



FACULTAD DE CIENCIAS EMPRESARIALES

**ESCUELA ACADÉMICA PROFESIONAL DE
CONTABILIDAD**

TESIS

**SISTEMAS DE LIBROS ELECTRONICOS Y EL
BENEFICIO ECONOMICO EN LA EMPRESA
AGRONEGOCIOS OMAR S.R.L., JAÉN 2017.**

**PARA OPTAR TÍTULO PROFESIONAL DE CONTADOR
PUBLICO**

Autor(es):

Bach. Cubas Sanchez Karin Lisset

Asesor:

Mg. Vidaurre García Wilmer Enrique

Línea de Investigación:

Costo y contabilidad aplicada

Pimentel - Perú

2019

**SISTEMAS DE LIBROS ELECTRONICOS Y EL BENEFICIO ECONOMICO
EN LA EMPRESA AGRONEGOCIOS OMAR SRL; JAÉN 2017.**

Aprobación de Tesis

Grado académico apellidos y nombre
Asesor académico

Grado académico. Apellidos y nombre
Presidente del Jurado de Tesis

Grado académico. Apellidos y nombre
Vocal del jurado de tesis

Grado académico. Apellidos y nombre
Secretario del jurado de tesis

Dedicatoria

El presente trabajo de investigación lo dedico en primer lugar a Dios por haberme dado la oportunidad de llegar hasta aquí, en segundo lugar quiero dedicarle a mis seres queridos que día a día estuvieron a mi lado brindando su apoyo incondicional en especial a mi padre Alfredo, mi tía Ofelia y mi abuela Reyna con mucha gratitud, cariño y amor.

Karín Lisset

Agradecimiento

Por medio de este trabajo agradezco a toda mi familia a mi asesor y todas las personas que contribuyeron de una u otra forma para que el presente trabajo se haga realidad, a cada uno de mis compañeros de clase y docentes que día a día compartimos experiencias. También quiero agradecer a la administración de la empresa AGRONEGOCIOS OMAR SRL por haberme permitido desarrollar el presente trabajo de investigación.

Karín Lisset

RESUMEN

La finalidad del estudio es de comprobar si los sistemas de Libros Electrónicos inciden en generar beneficios económicos en la empresa Agronegocios Omar SRL – Jaén 2017, durante el trabajo de campo realizado para la recopilación de la información se obtuvo que la gran mayoría de proceso contables que realiza la empresa lo hace de forma tradicional es decir en libros físicos.

Los resultados que hemos encontrado durante la prueba de hipótesis solo han confirmado la implicancia de la variable que el uso de sistemas de libros electrónicos incide en generar beneficios económicos a la empresa. Para la presente investigación la población estuvo conformada por 20 personas administrativos de la empresa Agronegocios Omar, se aplico un muestreo aleatorio simple de 20 personas como muestra representativa, la encuesta está conformado por 20 items que han permitido recabar información acerca de las dos variables de estudio. El análisis e interpretación se ha utilizado el programa spss 21 llegando a la conclusión que en la empresa existe un limitado grado de endeudamiento; un regular grado de productividad y una rentabilidad estable. Pero que con la implementación de los sistemas de libros electrónicos estos índices de productividad y rentabilidad podrían incrementarse en bien de la empresa; también se concluye que el uso de libros electrónicos contables sean implantados en algunas de su actividad diarias que realiza la empresa con el fin de generar ahorros y conlleven a un mejor crecimiento económico por parte de la empresa Agronegocios Omar y que el presente trabajo de investigación me ha permitido conocer más a fondo sobre el tema de los usos de los libros electrónicos contables y como estos generarían mayores ingresos económicos en la empresa ya que es parte fundamental dentro de mi formación profesional.

La investigación servirá como un aporte científico a ésta y otras empresas privadas que sientan la necesidad de minimizar costos utilizando los sistemas de libros electrónicos contables y por ende elevar su rentabilidad.

Palabras claves: libros electrónicos, economía

ABSTRACT

The purpose of the study is to check the eBook systems impact on the economic benefits benefit in the company Agronegocios Omar SRL - Jaén 2017, during the fieldwork carried out to collect the information that obtained the greatest amount of accounting processes to perform the The company does it in a traditional way, that is, in physical books.

The results we have found during the test of the hypothesis have only confirmed the implication of the variable that the use of electronic book systems affects to generate economic benefits for the company. For the presentation of the research, the population is made up of 20 people from the company Agronegocios Omar, it is applied to a simple random sample of 20 people as the representative sample, the survey is made up of 20 elements that have been reviewed, information about the study variables. The analysis and interpretation have been used the program spss 21 reaching the conclusion that the company exists a degree of indebtedness; a regular degree of productivity and stable profitability. But with the implementation of electronic book systems these productivity and productivity indices improve for the good of the company; It is also concluded that the use of electronic accounting books is implemented in some of their daily activities carried out by the company in order to generate savings and lead to better economic growth by the company Agronegocios Omar and that the present research work has allowed to know more about the subject of the uses of electronic books and how to generate higher income in the company that is a fundamental part of my professional training.

The research is based on a scientific report in favor and other private companies that need the costs of accounting electronic systems costs and therefore increase their profitability.

Keywords: books electronic, economy

ÍNDICE:

Dedicatoria	III
Agradecimiento	IV
Resumen	VIV
Abstract	VI
Introducción.....	XII
CAPITULO I INTRODUCCION.....	18
1.1. Situación problemática.....	189
1.2. Formulación del Problema.	21
1.3. Delimitación de la Investigación	201
1.4. Justificación e importancia de la investigación:.....	201
1.5. Limitaciones de la investigación:.....	212
1.6. Objetivos de la investigación:.....	212
1.6.1 Objetivo general.....	212
1.6.2 Objetivo específico.....	212
CAPITULO II MARCO TEORICO.....	23
2.1. Antecedentes de estudios:.....	234
2.2. Base Teórica científicas	27
2.3. Términos:	29
CAPITULO III: MARCO METODOLÓGICO	30
3.1. Tipo y Diseño de Investigación	31
3.1.1. Tipo de Investigación:	31
3.1.2. Diseño de la investigación:	31
3.2. Población y muestra.....	32
3.3. Hipótesis	32
3.4. Variables:	32
3.5. Operacionalización.....	33
3.6. Métodos, Técnicas e instrumentos de recolección de datos.....	36
3.6.1. Abordaje metodológico	36
3.6.2. Técnicas de recolecciones datos	36
3.7. Procedimiento para la recolección de datos.	36

3.8. Análisis estadísticos de datos	36
3.9. Criterios de rigor científico	36
CAPITULO IV: ANALISIS E INTERPRETACION DE LOS RESULTADOS.....	37
4.1 Resultados en tablas y gráficos.	38
4.2 Discusión de resultados.	67
CAPITULO V: CONCLUSIONES RECOMENDACIONES	70
5.1. Conclusiones:.....	71
5.2. Recomendaciones	72
5.3. Referencias bibliográficas	73

INDICE DE ANEXOS

Anexo 1	78
Anexo 2	79
Anexo 3	80
Anexo 4	81
Anexo 5	83
Anexo 6	84

INDICE DE TABLAS

Tabla 1 Correlaciones	38
Tabla 2 Los sistemas de Libros Electrónicos facilitan la emisión de comprobantes de pago.....	39
Tabla 3 Cree que los sistemas de Libros Electrónicos son confiables para usted	40
Tabla 4 Cree que los sistemas de Libros Electrónicos al procesar la información lo hacen sin errores	41
Tabla 5 Cree que los sistemas de Libros Electrónicos son una oportunidad para poder conectarse al mundo tecnológico	42
Tabla 6 Es importante emitir comprobantes de pago de forma electrónica.....	43
Tabla 7 Cree que los sistemas de libros contables permitan minimizar costos a la empresa	44
Tabla 8 El uso de los Libros Electrónicos contribuye en contra de la evasión de impuestos	45
Tabla 9 Registra de forma electrónica tus comprobantes de pagos.....	46
Tabla 10 Cree que el uso de los libros electrónicos ayuda a que el contribuyente sea más honesto en manejo de su contabilidad	47
Tabla 11 Cuándo compra le emite comprobante de pago de forma electrónica	48
Tabla 12 Cree que los sistemas electrónicos procesen información en el menor tiempo posible.....	49
Tabla 16 Ha tenido deudas a corto y largo plazo impagas.....	50
Tabla 14 Para sus actividades comerciales siempre requiere de préstamos...	51
Tabla 15 El volumen de producción y la productividad del trabajo han crecido en su empresa	52
Tabla 16 Los factores de producción siempre muestran un Crecimiento en la comercialización de sus productos	53
Tabla 17 Las expectativas de la tasa de crecimiento económico son prometedores en su empresa	54
Tabla 18 Los índices del margen de utilidad por producto son altos.....	55
Tabla 19 Los márgenes brutos de utilidad son elevados	56

Tabla 20 Los márgenes operacionales son elevados	57
Tabla 21 La rentabilidad neta sobre la inversión siempre es mayor.....	58
Tabla 22 Grado de validez	59
Tabla 23 Grado de Confiabilidad.....	60
Tabla 24 Grado de precisión	61
Tabla 25 Grado de oportunidad.....	62
Tabla 26 Grado de importancia	63
Tabla 27 Grado de endeudamiento.....	64
Tabla 28 Grado de productividad	65
Tabla 29 Grado de rentabilidad	66

INTRODUCCIÓN

Hoy en la actualidad todos los países han implementado sistemas online para llevar el control eficaz y eficiente en la recaudación del fisco a través de las empresa públicas y privadas, gracias al avance tecnológico también se ha implementado a nivel nacional mediante los organismos reguladores del Estado como la SUNAT. Las empresas mediante su calve SOL les permitirá visualizar los datos tributarios de la boleta de venta o nota de crédito o débito electrónicas que haya recibido. La SUNAT ha automatizado todos los libros contables que manejan de acuerdo a regímenes.

Los objetivos del estudio es diagnosticar el actual estado económico; diagnosticar el nivel de uso de Libros Electrónicos y describir la relación existente entre el uso de Libros Electrónicos y los beneficios económicos en la empresa Agronegocios Omar SRL – Jaén 2017.

El tipo de investigación es correlacional porque las dos variables tratadas son medidas así mismo el diseño de la investigación es cuantitativo ya que es necesario para poder analizar la recolección y análisis de datos, así como también los resultados obtenidos de las encuestas que se les realizaran a los trabajadores la mencionada empresa.

La presente investigación está estructurada por capítulos para su mejor comprensión y entendimiento.

Capítulo I: Conoceremos nuestra problemática y la situación real que a través de nuestros objetivos planteados se dará una solución.

Capitulo II: En este capítulo se detalla los antecedentes, bases teóricas donde se fundamentan nuestra investigación la cual servirán como base para la definición de nuestro trabajo.

Capítulo III: Indicaremos los tipos de variables y técnicas que presenta nuestro trabajo de investigación.

Capítulo IV: Análisis de los resultados de acuerdo a los datos encontrados y recopilados con el instrumento a los trabajadores y administrativo de la empresa Agronegocios Omar SRL - Jaén 2017.

Capítulo V: Conclusiones de la investigación por cada objetivo de la investigación así como las recomendaciones planteadas.

1.1. Situación problemática

A Nivel Internacional.

Cadena, 2006 en su artículo manifiesta que en “Ecuador La vigente Ley de Comercio Electrónico, Firmas Electrónicas y Mensajes de Datos (Ley de Comercio Electrónico), publicada en el Registro Oficial número 557 (17 de abril de 2002), define la Factura Electrónica como el conjunto de registros lógicos archivados en soportes susceptibles de ser leídos por equipos electrónicos de procesamiento de datos que documentan la transferencia de bienes y servicios, cumpliendo con los requisitos exigidos por las Leyes Tributarias, Mercantiles y más normas y reglamentos vigentes”.

Como se puede apreciar existen documentos electrónicos que justifican los diversos procesos y transacciones comerciales y que serían herramientas importantes que deben utilizarse para mejorar el rendimiento porque "no existe inconveniente en considerar los medios informáticos como fuentes de prueba, por ser realidades materiales, instrumentos naturalmente aptos para informar – principalmente mediante el sentido de la vista- sobre el objeto de la prueba".

García (2014). En México los sistemas de recaudación tributaria “SAT” los realizan en base a tecnologías de la información y comunicación las cuales son herramientas seguras, rápidas acortan tiempos y distancia, convirtiéndose en instrumentos útiles para el Estado y la sociedad en su conjunto para poder ser un usuario de estos sistemas debemos de registrarse y obtener un permiso; estos sistemas periten acceso, proporcionar códigos de identificación, elegir las categorías, efectuar sus compromisos legales, control de pago de tributos así como también existe manuales de orientación de contribución electrónica en línea.

OCDE (2008). Todos los organismos tributarios internacionales han migrado a la utilización de herramientas electrónicas para los fines de recaudación tributaria, estos impuestos ha incrementado los niveles de recaudación en los últimos 4 años, el uso de la tecnología no solo obliga a la contribución si no al orden y secuencia que estos guarden con relación a sus proceso; últimamente

se ha incrementado la utilización de medios de control tributario electrónico en más de 20 países, así también se observa que el elevado índice de organismos de administración tributaria el 81% ofrecen mayores herramientas para los usuarios y a pesar de estos avances 27 de estos organismos no reúnen ningún aval en sus procesos.

A Nivel Nacional

SUNAT. (sf). En el Perú el sistema de recaudación electrónica es una política de Estado que se viene desarrollando desde hace unos años atrás, se logró implementar la mayoría de procesos de declaración tributaria en línea, “el Programa de Libros Electrónicos: PLE” se considera uno de los aplicativos con mayor uso de los contribuyentes y ésta manera el Estado busca minimizar los gastos que se generan innecesariamente como reducir tiempo, distancias y seguridad en los datos de los contribuyentes, mayor control y recaudación mayor eficiencia incentivando de esta manera a competir a las empresas en un mundo globalizado. Los procedimientos son muchos más sencillos ya que por el sistema podrá enviar electrónicamente sus reportes y recibir una constancia de declaración en línea. La afiliación al sistema nacional tributario la sunat remitirá una “clave sol” con las que los usuarios podrán realizar todos los movimientos necesario contables y tributario desde una pc o teléfono móvil con conexión a internet y estará a su entera responsabilidad por el usos que haga con la misa; estas herramientas esta disponibles en los portales de la sunat desde el año 2010 y que la tarea del Estado es ir afiliando más usuarios al sistema electrónico en los próximos años. La presente aplicación es capaz de generar declaraciones mensuales hasta balances anuales – estado de ganancias o pérdidas yo otros como planillas.

A Nivel Local.

En la actualidad muchas empresas en la ciudad de Jaén se ha reusado al cambio de método tradicional por falta de visión y capacitación en utilizar los medios tecnológicos para mejorar los procesos contables. Los métodos contables digitales o electrónicos son de gran ayuda para llevar mejores procesos en el menor tiempo posible, con mayor seguridad y sobre todos que minimiza costos permitiendo ser una mejor alternativa generando rentabilidad. Es por ello que se ha visto conveniente realizar una propuesta sobre el uso de sistemas de libros electrónicos y beneficio económico en las empresas Agronegocios Omar SRL Jaén.

1.2. Formulación del Problema.

¿Qué relación existe entre el uso de un sistema de libros electrónicos y los beneficios económicos en la empresa Agronegocios Omar SRL 2017?

1.3. Delimitación de la Investigación

CAMPO: Tecnologías de la información y comunicación en contribuyentes.

AREA: Contable - Tributaria.

ASPECTO: desconocimiento sobre sistemas de libros electrónicos.

DELIMITACIÓN ESPACIAL: La presente investigación se desarrolló en la empresa Agronegocios Omar SRL distrito y provincia de Jaén Región Cajamarca.

DELIMITACIÓN TEMPORAL: Esta investigación se realizó en el año 2016-2017

1.4. Justificación e importancia de la investigación:

El presente trabajo de investigación tiene por objetivo determinar la relación que existe entre el uso de sistemas de libros electrónicos y los beneficios económicos en la empresa Agronegocios Omar SRL – Jaén 2017. Hoy vivimos en un mundo globalizado y como personas estamos obligados a generar cambios de actitud porque el avance tecnológico nos obliga y nos obliga para mejorar; desde un punto de vista empresarial las nuevas tecnologías nos presentan herramientas tan poderosas como el de llevar una contabilidad automatizada y centralizada ahorrando dinero, utilizando el tiempo mínimo y sobre todo garantizar la

seguridad de la información. Y des del punto de vista del Estado asumirá una mayor y mejor control del fisco que contribuye al desarrollo de la nación.

La investigación servirá como un aporte científico a ésta y otras empresas contables que sientan la necesidad de elevar sus beneficios económicos contables utilizando los sistemas de libros electrónicos.

Y por último se considera que será buena herramienta de trabajo como antecedente en relación a la variable de generar buena rentabilidad económica.

1.5. Limitaciones de la investigación:

- Limitada acceso a la información contable
- Toda la información está en físico por lo que dificulta analizar la documentación
- Los insuficientes recursos económicos con el que se dispone para poder desplazarnos.
- Poca disposición por parte de los colaboradores para brindar información.

1.6. Objetivos de la investigación:

1.6.1 Objetivo general

Determinar la relación que existe entre el uso de un sistema de Libros Electrónicos y los beneficios económicos en la empresa Agronegocios Omar SRL – Jaén 2017.

1.6.2 Objetivo específico

Diagnosticar el actual estado económico en la empresa Agronegocios Omar SRL – Jaén 2017.

Diagnosticar el nivel de uso de Libros Electrónicos en la empresa Agronegocios Omar SRL – Jaén 2017.

Describir la relación existente entre el uso de Libros Electrónicos y los beneficios económicos en la empresa Agronegocios Omar SRL – Jaén 2017.

CAPITULO II: Material y metodo

2.1. Antecedentes de estudios:

Internacionales

Ruiz (2014). En su tesis “Factura Electrónica: Percepción del beneficio desde el punto de vista de los contadores”. Universidad del Bío Bío Chile. Trabajo presentado para optar el título de Contador Público y Auditor. Manifiesta que los sistemas de facturación son herramientas que generan grandes beneficios para las empresas e instituciones públicas y privadas las que obligan a las empresas a realizar sus procedimientos de forma legal y en los tiempos establecidos. Así mismo recomienda que los sistemas de facturación deben ser implantados por todas las empresas ya que estas herramientas permiten minimizar costos administrativos, ahorro de tiempo porque permite realizar los procesos en el mínimo tiempo.

De la investigación concluyo que las tecnologías de la información y comunicación en el área contable han permitido que se procese grandes volúmenes de información del menor tiempo y con precisión generado menores costos para la empresa y los resultados son muchos más precisos. Una vez automatizada la información es posible acceder mediante sus códigos de acceso y obtener resultados financieros, económicos, libros caja, libros diario y otros documentos contables.

Vera (2012). En su tesis “Herramienta de software parametrizable, para la emisión de facturas electrónicas según la legislación de México.”. Universidad de Chile. Trabajo presentado para obtener el grado Magister en Tecnologías de la Información. Concluye que este documento de tesis presenta el proceso de desarrollo aplicado en la creación de una herramienta de software de fácil configuración, para la emisión de Facturas Electrónicas según la legislación mexicana. Por disposiciones del SAT y algunos cambios en los lineamientos de la facturación electrónica en lo que va del año 2011, habrá que hacer ciertas adecuaciones y mejoras las cuales están contempladas a realizarse los próximos meses, y sería cuando el proyecto sea puesto en producción.

De la investigación apporto que para que las empresas puedan migrar a esta nueva plataforma electrónica primero tiene que recibir capacitación para un manejo

adecuado de los sistemas de libros electrónicos. O bien pueden contar con personal que pueda contribuir con llevar el proceso contable de las empresas para asegurar un óptimo proceso de declaración.

Villacis (2013). En su tesis “Implementación de un sistema de facturación electrónica en la optimización de recursos administrativos y logísticos en la compañía Pacificard s.a. periodo 2012-2013.” Universidad Estatal de Milagro Ecuador. Concluye que las empresas que no cuentan con un sistema o software a medida para llevar su control de sus movimientos, estas tiene a presentar problemas con la presentación de declaraciones tributarias en las fechas establecidas ocasionando pago de multas y otros gastos operativos innecesarios.

De la investigación manifiesto que los sistemas informáticos en las áreas contables permiten minimizar el trabajo administrativo que generalmente lo desarrollan los profesionales técnicos administrativos así como permite minimizar los gastos económicos que incurre en medios físicos como papel y otros.

Nacionales.

Horna (2015). En su tesis “Sistema de libros electrónicos y su incidencia en la reducción de la evasión de impuestos en la intendencia Regional la Libertad – periodo 2014”. Universidad Nacional de Trujillo. Trabajo presentado para optar el título de Contador Público. Concluye que los sistemas de libros electrónicos permite la eliminación de costos empresariales: hojas, legalización del notario, impresión, almacenamiento físico y custodia, con el menor uso de papel se logra mayor responsabilidad social de la empresas son la ecología de nuestro país. Mejora la formalización: detección oportuna de doble facturación facturas, clonadas fuera de plazo, compras de gastos personales.

De la investigación manifiesto que los sistemas de libros electrónicos forma parte de la implementación del gobierno electrónico que la mayoría de los países del mundo han implementado para llevar un mejor control tributario y minimizar la evasión de impuestos de la empresa privada y pública. La Superintendencia Nacional de Aduanas y de Administración Tributaria – SUNAT. Implementado

con sus leyes de acuerdo a su Ley de creación N° 24829, Ley General aprobada por Decreto Legislativo N° 501 y la Ley 29816 de Fortalecimiento de la SUNAT.

Acosta (2017). En su tesis “Sistemas de libros electrónicos y la evasión de impuestos en la empresa constructora A & Q E.I.R.L Pucallpa- Perú”. Universidad Privada de Pucallpa. Concluye que el uso de libros sistematizados tiene relación positiva con la evasión de tributos interviniendo directamente el control de registros de compras y de ventas “por lo que se acepta la hipótesis de investigación de que existe relación significativa entre el registro de venta y la evasión de los impuestos”.

De la investigación manifiesto que los libros electrónicos contables es una herramienta elemental para llevar el control sobre evasión de impuestos tributarios así mismo las empresas minimizaran costos y llevará un orden sistemático en la declaración y pago de impuestos, evitando multas y sanciones.

Ordaya (2001). En su tesis “Implementación de un sistema de información para una Mype comercial con componentes de libros y facturación electrónica”. Universidad Católica del Perú. Concluye que se desarrolló un software para el control de ventas y compras que sea capaz de emitir reportes contables que tengan la capacidad de interactuar con el sistema de PLE, señala que el presente trabajo fue muy complicado pero que al mediano y largo plazo generará beneficios a la empresa, disminuyendo gastos de impresión y otros.

De la investigación debo mencionar que los libros contables son documentos digitales procesados en base una análisis riguroso de procedimientos que realizan los contribuyentes, de tal forma que estos procedimientos lleven una estrecha comunicación entre los departamentos de los órganos reguladores tanto como entidades financieras, SUNARP, Ministerio de trabajo y otros que acceden a este tipo de información que los contribuyentes rindan ante la SUNAT.

2.2. Base Teórica científicas

Libros Electrónicos.

Gonzales, Morini y Nascimento (2002), la factura es “un documento jurídico que respalda las operaciones comerciales empresariales, tanto ingresos como gastos”.

Vandermerwe (1999), gracias a las TIC, “se logra que el sistema tradicional de facturación se convierta en una herramienta eficaz para la reducción de costos, prestando servicios de valor añadido a los clientes y contribuyendo así a su retención”.

La Factura Electrónica en el mundo

Koch (2012) en una investigación de mercado internacional llamado E-Invoicing/E-Billing International Market Overview and Forecast “se observa que en Latinoamérica los líderes en facturación electrónica son Brasil, México y Chile. Esto es porque fueron los pioneros al implementar la factura electrónica en la región”.

La Superintendencia Nacional de Aduanas y de Administración Tributaria – SUNAT, de acuerdo a su Ley de creación N° 24829, Ley General aprobada por Decreto Legislativo N° 501 y la Ley 29816 de Fortalecimiento de la SUNAT, es un organismo técnico especializado, adscrito al Ministerio de Economía y Finanzas, cuenta con personería jurídica de derecho público, con patrimonio propio y goza de autonomía funcional, técnica, económica, financiera, presupuestal y administrativa que, en virtud a lo dispuesto por el Decreto Supremo N° 061-2002-PCM, expedido al amparo de lo establecido en el numeral 13.1 del artículo 13° de la Ley N° 27658, ha absorbido a la Superintendencia Nacional de Aduanas, asumiendo las funciones, facultades y atribuciones que por ley, correspondían a esta entidad.

Base Teórica. Libros contables

Según Guzman (2013). Base Teórico-Legal de Los Libros Contables, manifiesta que son herramientas contables que se utilizan para registrar todos los movimientos comerciales de las empresas en forma ordenada y sistematizada.

Según la teoría los libros contables son un conjunto de libros organizados y sistematizados para un fin específico, desde el registro de un asiento de compra o venta hasta generar un reporte de estados financieros; todas las empresas privadas y/o públicas deben de obligatoriamente de llevar el control contable. Hoy en la actualidad estos libros se han digitalizado.

Teorías de La economía

Las Teorías Modernas del Crecimiento económico

Según Kuznets(1971). Manifiesta que el crecimiento económico se genera en base muchos factores entre ellos los de utilizar nuevos métodos y técnicas para realizar sus procesos dentro un cierto periodo de tiempo.

Robbins(1984). Manifiesta que la economía “es la ciencia que se encarga del estudio de la satisfacción de las necesidades humanas, mediante bienes, que siendo escasos tienen usos alternativos entre los cuales hay que optar”.

Guillen, A. & Badii, F. & Garza & Acuña, M. (2015). Definición de Crecimiento Económico como “El crecimiento económico es una de las metas más importantes de toda sociedad, implica un incremento notable de los ingresos y de la forma de vida de todos los individuos de una sociedad”.

2.3. Términos:

Libros Electrónicos.

SUNAT. “Es un archivo de formato texto que cumple con las especificaciones (estructuras y validaciones) señaladas por la SUNAT y tiene valor legal para todo efecto, en tanto sea generado en el Sistema de Libros Electrónicos – SLE mediante el Programa de Libros Electrónicos – PLE”.

Indicadores de Endeudamiento

Carrero, L. & Torres, D. & La Riva, T. (2014). “los Indicadores de Rentabilidad, éstos permiten informar a los accionistas acerca del grado de rentabilidad de la empresa y la magnitud del retorno de la inversión por parte de las utilidades obtenidas”.

Los indicadores de rentabilidad:

INEI. “Mide la utilidad neta obtenida en un año con respecto a las ventas netas efectuadas en el mismo periodo”.

El Sistema de Libros Electrónicos

SUNAT. “Sistema de Libros Electrónicos- SLE estará disponible las 24 horas del día, los 7 días de la semana, durante los 365 días del año”.

CAPITULO III: Resultados

3.1. Tipo y Diseño de Investigación

3.1.1. Tipo de Investigación:

La característica más importante de la investigación correlacional es que las dos variables tratadas son medidas (sin ser manipuladas) y los resultados son ciertos independientemente del tipo de variable (cuantitativa o categórica) (Price, Jhangiani, & Chiang, 2017).

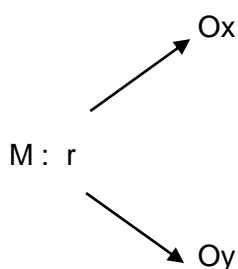
Correlacional:

“La investigación no experimental se realiza sin manipular deliberadamente variables lo que se hace en este tipo de investigación es observar fenómenos tal y como se dan en su contexto natural, para después analizarlo” (Hernández, Fernández, Baptista, 2003 p.184)

3.1.2. Diseño de la investigación:

El diseño de la presente investigación es necesario trabajar con números ya que es necesario para poder obtener los resultados e interpretar mediante instrumentos que se les realizará a los trabajadores administrativos de Empresa Agronegocios Omar SRL; Jaén 2017.

El esquema del diseño es el siguiente:



M=Muestra

Ox = Observación de la variable sistema de libros electrónicos

Oy = Observación de la variable beneficios económicos

r = Relación entre sistema de libros electrónicos y beneficios económicos.

3.2. Población y muestra

Población:

La población involucrada son 20 trabajadores administrativos de la empresa Agronegocios Omar SRL 2017.

Muestra:

Para esta investigación se ha tomado en cuenta el muestreo aleatorio simple.

n=20

3.3. Hipótesis

Hipótesis general

(H₀). El uso de sistemas de libros electrónicos no se relacionan de manera directa y significativa con los beneficios económicos de la empresa Agronegocios Omar SRL 2017

(H₁). El uso de sistemas de libros electrónicos si se relacionan de manera directa y significativa con los beneficios económicos de la empresa Agronegocios Omar SRL 2017

3.4. Variables:

Identificación de variables

Variable 1: Libros electrónicos

Variable 2: beneficios económicos.

Método de Investigación:

El desarrollo del proyecto de investigación se realizará a través de la aplicación de técnicas.

3.5. Operacionalización.

Variable 1: Libros electrónicos

Variable 2: beneficios económicos.

MATRIZ DE CONSISTENCIA

TÍTULO: SISTEMAS DE LIBROS ELECTRONICOS Y EL BENEFICIO ECONOMICO EN LA EMPRESA AGRONEGOCIOS OMAR SRL; JAÉN 2017.

PROBLEMA	OBJETIVOS	HIPÓTESIS	VARIABLES	TIPO DE INVESTIGACIÓN	POBLACIÓN	TÉCNICAS	MÉTODOS DE ANÁLISIS DE DATOS
¿Qué relación existe entre el uso de un sistema de libros electrónicos y los beneficios económicos en la empresa Agronegocios Omar SRL 2017?	<p>GENERAL Determinar la relación que existe entre el uso de un sistema de Libros Electrónicos y los beneficios económicos en la empresa Agronegocios Omar SRL – Jaén 2017.</p> <p>ESPECÍFICOS</p> <ol style="list-style-type: none"> 1. Diagnosticar el actual estado económico en la empresa Agronegocios Omar SRL – Jaén 2017. 2. Diagnosticar el nivel de uso de Libros Electrónicos en la empresa Agronegocios Omar SRL – Jaén 2017. 3. Describir la relación existente entre el uso de Libros Electrónicos y los beneficios económicos en la empresa Agronegocios Omar SRL – Jaén 2017. 	<p>H₁). El uso de sistemas de libros electrónicos si se relacionan de manera directa y significativa con los beneficios económicos de la empresa Agronegocios Omar SRL 2017</p>	<p>V1: Libros electrónicos</p> <p>V2: Beneficio Económico</p>	Es descriptivo correlacional	Administrativos Agronegocios Omar SRL	Encuesta	<p>Programa Estadístico SPSS (Statistical Package for the Social Sciences), apoyándose de la técnica del Alpha Crombach.</p>
				DISEÑO	MUESTRA	INSTRUMENTOS	
				Diseño no experimental	Aleatoria Simple 20 trabajadores	Cuestionario (Se realiza un cuestionario de 20 preguntas con alternativas de 1= Nunca 2= A veces 3 = Siempre.	

OPERACIONALIZACIÓN DE VARIABLES

VARIABLE	DEFINICION CONCEPTUAL	DEFINICION OPERACIONAL	DIMENSIONES	INDICADOR	TECNICAS DE INSTRUMENTOS DE RECOLECCION DE DATOS	ESCALA DE MEDICION
Libros Electrónicos	SUNAT “Es un archivo de formato texto que cumple con las especificaciones estructuras y validaciones señaladas por la y tiene valor legal para todo efecto”	<ul style="list-style-type: none"> • Medición exacta de la información ingresada caducidad • Resultados claros y seguros • Cuantificable la información • Los datos se muestran cuando se deseen • Importante y relevante información contables 	Proceso de la información	Grado de Validez	Entrevistas	Test para medir el nivel de liquidez en bases a un programa de estrategias de cobranza
				Grado de Confiabilidad		
				Grado de Precisión		
				Grado de Oportunidad		
				Grado de Importancia		
Beneficio económico	El beneficio económico (también denominado utilidades) es un término utilizado para designar los beneficios que se obtienen de un proceso o actividad económica.	Capital interés y pago Costos operaciones, equilibrio y activos Utilidad bruta, utilidad neta, patrimonio	Factores que intervienen en el en crecimiento económico	Grado de endeudamiento	Entrevistas Encuestas Documentos: estados financieros	
				Grado de productividad		
				Grado de rentabilidad		

3.6. Métodos, Técnicas e instrumentos de recolección de datos

3.6.1. Abordaje metodológico:

3.6.2. Técnicas de recolecciones datos.

Con respecto a las técnicas de investigación, se aplicó la encuesta, que es una herramienta muy importante y sencilla para el recojo de información de campo.

Encuestas: técnica que hemos utilizado con la finalidad de recolectar la información mediante cuestionarios y analizar sobre el usos de libros electrónicos contables y el crecimiento económico en la empresa **AGRONEGOCIOS OMAR SRL; JAÉN 2017.**

Observación

Es la acción de tener un mejor resultado presencial para poder implementar acciones sobre la relación entre el uso de los sistemas de libros electrónicos contables y el beneficio económico en la empresa Agronegocios Omar SRL; Jaén 2017.

3.7. Procedimiento para obtener datos.

Una vez aplicado los instrumentos se realiza los consolidados para aplicar los procesos a la información mediante tabulaciones y gráficas de círculo expresadas en porcentajes.

3.8. Análisis estadísticos de datos

Se desarrollará en el programa estadístico Spss, aquí se procesara la validez y confiabilidad de los instrumentos aplicados.

3.9. Criterios de rigor científico

El presente trabajo se ha desarrollados teniendo en cuenta la normatividad vigente de la Universidad y de las normas internaciones se aplicado encuestas cuyos resultados obtenidos se sustenta en el marco teórico y con antecedentes de tesis y artículos publicados que miden los mismas variables.

CAPITULO IV:

**ANALISIS E INTERPRETACION DE LOS
RESULTADOS.**

4.1. Resultados en tablas y gráficos

SISTEMAS DE LIBROS ELECTRONICOS Y EL BENEFICIO ECONOMICO EN LA EMPRESA AGRONEGOCIOS OMAR SRL; JAÉN 2017.

Tabla1.

Correlaciones

		Libros Electrónicos	Beneficio económico
Libros Electrónicos	Correlación de Pearson	1	,477*
	Sig. (bilateral)		,034
	N	20	20
Beneficio económico	Correlación de Pearson	,477*	1
	Sig. (bilateral)	,034	
	N	20	20

*. La correlación es significativa en el nivel 0,05 .

Tabla 2

¿Los sistemas de Libros Electrónicos facilitan la emisión de comprobantes de pago?

Niveles	Frecuencia	Porcentaje
Nunca	1	5,0
A veces	7	35,0
Siempre	12	60,0
Total	20	100,0

Fuente: Procesamiento estadísticos de los datos.

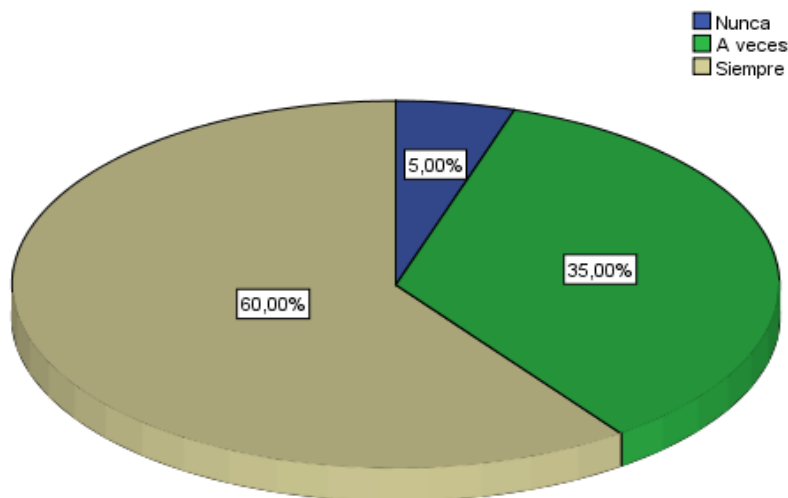


Figura 1: ¿Los sistemas de Libros Electrónicos facilitan la emisión de comprobantes de pago?

Interpretación. Según la tabla 2 y figura 1 se observa que; de los 20 encuestados, 1 personas que equivale al 5.0% opinan que nunca los sistemas de Libros Electrónicos facilitan la emisión de comprobantes de pago, 7 personas, que representan el 35.0% opinan que a veces los sistemas de Libros Electrónicos facilitan la emisión de comprobantes de pago y 12 personas que representa el 60.0% creen que siempre los sistemas de Libros Electrónicos facilitan la emisión de comprobantes de pago. Estos resultados permiten determinara que los sistemas de libros electrónicos permitirán mejorar los niveles de crecimiento económico en la empresa.

Tabla 3

¿Cree que los sistemas de Libros Electrónicos son confiables para usted?

Niveles	Frecuencia	Porcentaje
A veces	9	45,0
Siempre	11	55,0
Total	20	100,0

Fuente: Procesamiento estadísticos de los datos.

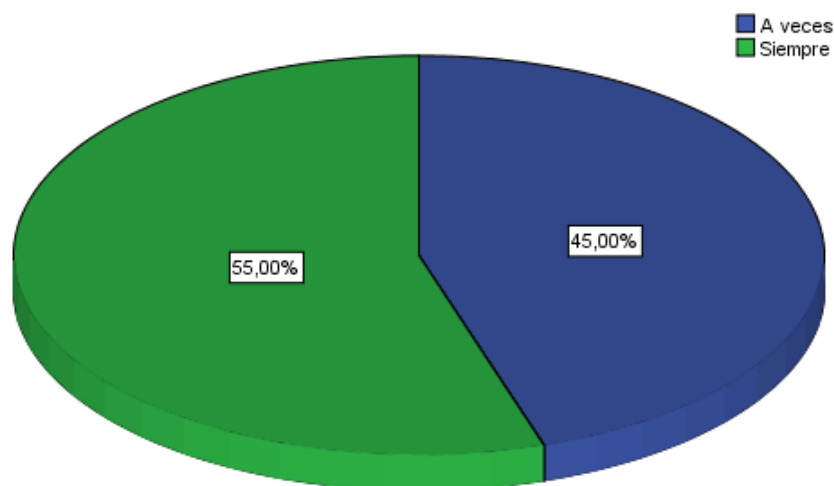


Figura N°2 ¿Cree que los sistemas de Libros Electrónicos son confiables para usted?

Interpretación:

Según la tabla 3 y figura 2 se observa que; de los 20 encuestados, 9 personas que equivale al 45.0% opinan que a veces cree que los sistemas de Libros Electrónicos son confiables para usted, 11 personas, que representan el 55.0% opinan que siempre cree que los sistemas de Libros Electrónicos siempre son confiable. Es importante para nuestra investigación en el sentido que los libros contables son confiables en sus procesos.

Tabla 4

¿Cree que los sistemas de Libros Electrónicos al procesar la información lo hacen sin errores?

Nivel	Frecuencia	Porcentaje
Nunca	2	10,0
A veces	5	25,0
Siempre	13	65,0
Total	20	100,0

Fuente: Procesamiento estadísticos de los datos.

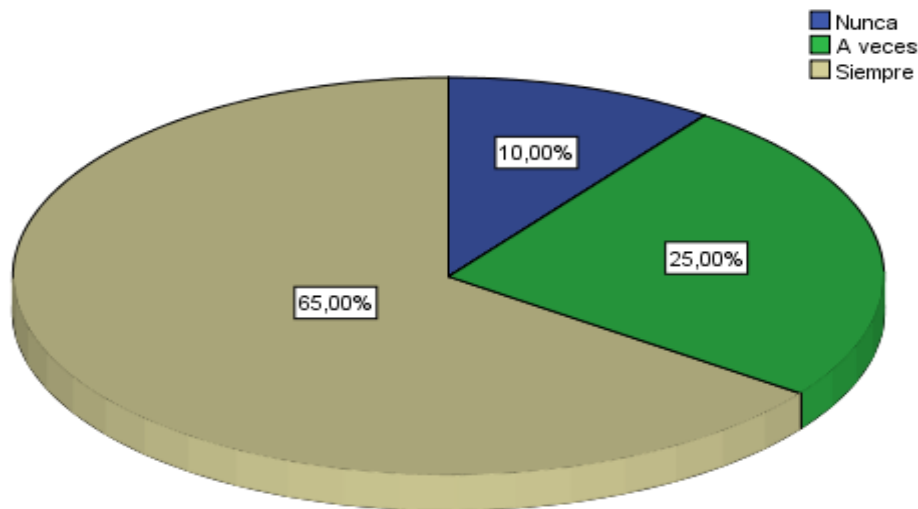


Figura N°3 ¿Cree que los sistemas de Libros Electrónicos al procesar la información lo hacen sin errores?

Interpretación:

Según la tabla 4 y figura 3 se observa que; de los 20 encuestados, 2 personas que equivale al 10.0% opinan que nunca creen que los sistemas de Libros Electrónicos al procesar la información lo hacen sin errores, 5 personas, que representan el 25.0% opinan que a veces creen que los sistemas de Libros Electrónicos al procesar la información lo hacen sin errores y 13 personas que representa el 65.0% creen que siempre creen que los sistemas de Libros Electrónicos al procesar la información lo hacen sin errores.

Tabla 5

¿Cree que los sistemas de Libros Electrónicos son una oportunidad para poder conectarse al mundo tecnológico?

Niveles	Frecuencia	Porcentaje
Nunca	3	15,0
A veces	3	15,0
Siempre	14	70,0
Total	20	100,0

Fuente: Procesamiento estadísticos de los datos.

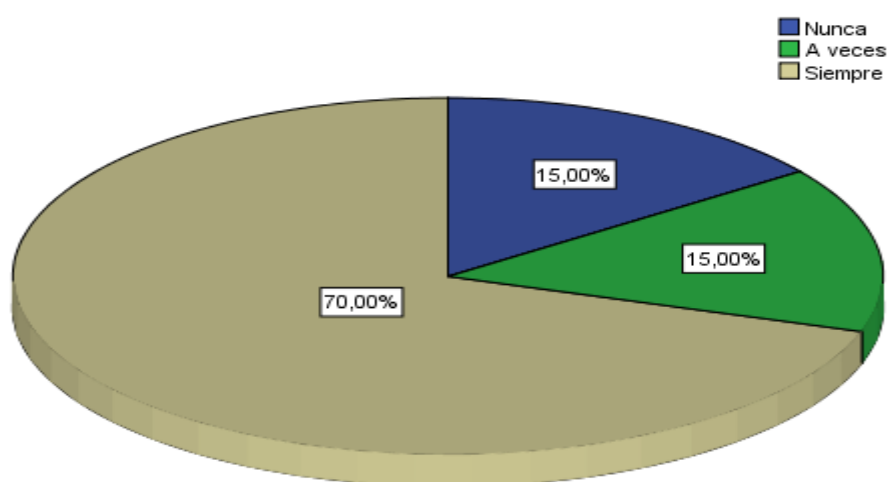


Figura N°4: *¿Cree que los sistemas de Libros Electrónicos son una oportunidad para poder conectarse al mundo tecnológico?*

Interpretación:

Según la tabla 5 y figura 4 se observa que; de los 20 encuestados, 3 personas que equivale al 15.0% opinan que nunca creen que los sistemas de Libros Electrónicos son una oportunidad para poder conectarse al mundo tecnológico, 3 personas, que representan el 15.0% opinan que a veces creen que los sistemas de Libros Electrónicos son una oportunidad para poder conectarse al mundo tecnológico y 14 personas que representa el 70.0% opinan que siempre creen que los sistemas de Libros Electrónicos son una oportunidad para poder conectarse al mundo tecnológico.

Tabla 6

¿Es importante emitir comprobantes de pago de forma electrónica?

Niveles	Frecuencia	Porcentaje
A veces	8	40,0
Siempre	12	60,0
Total	20	100,0

Fuente: Procesamiento estadísticos de los datos.

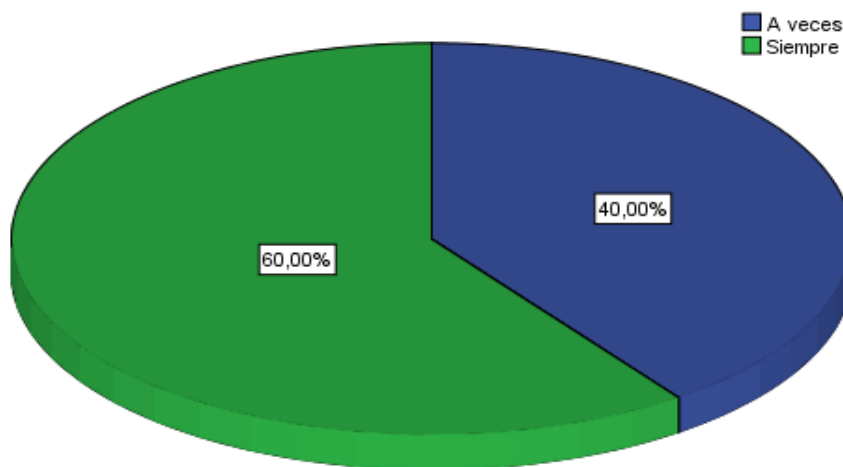


Figura N°5: ¿Es importante emitir comprobantes de pago de forma electrónica?

Interpretación:

Según la tabla 6 y figura 5 se observa que; de los 20 encuestados, 8 personas que equivale al 40.0% opinan que a veces es importante emitir comprobantes de pago de forma electrónica y 12 personas que representa el 60.0% creen que siempre es importante emitir comprobantes de pago de forma electrónica.

Tabla 7

¿Cree que los sistemas de libros contables permitan minimizar costos a la empresa?

Niveles	Frecuencia	Porcentaje
Nunca	3	15,0
A veces	5	25,0
Siempre	12	60,0
Total	20	100,0

Fuente: Procesamiento estadísticos de los datos.

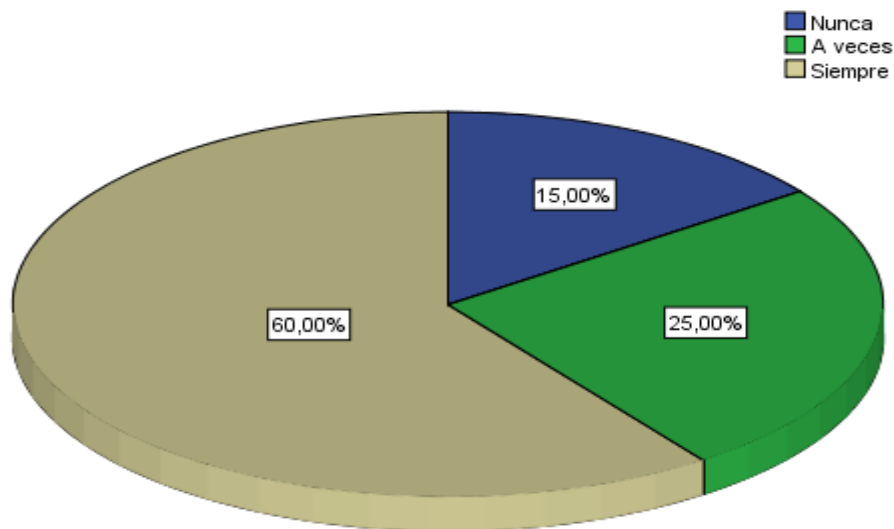


Figura N°6: ¿Cree que los sistemas de libros contables permitan minimizar costos a la empresa?

Interpretación:

Según la tabla 7 y figura 6 se observa que; de los 20 encuestados, 3 personas que equivale al 15.0% opinan que nunca creen que los sistemas de libros contables permitan minimizar costos a la empresa, 5 personas, que representan el 25.0% opinan que a veces creen que los sistemas de libros contables permitan minimizar costos y 12 personas que representa el 60.0% opinan que siempre creen que los sistemas de libros contables permitan minimizar costos a la empresa.

Tabla 8

¿El uso de los Libros Electrónicos contribuye en contra de la evasión de impuestos?

Niveles	Frecuencia	Porcentaje
Nunca	4	20,0
A veces	3	15,0
Siempre	13	65,0
Total	20	100,0

Fuente: Procesamiento estadísticos de los datos.

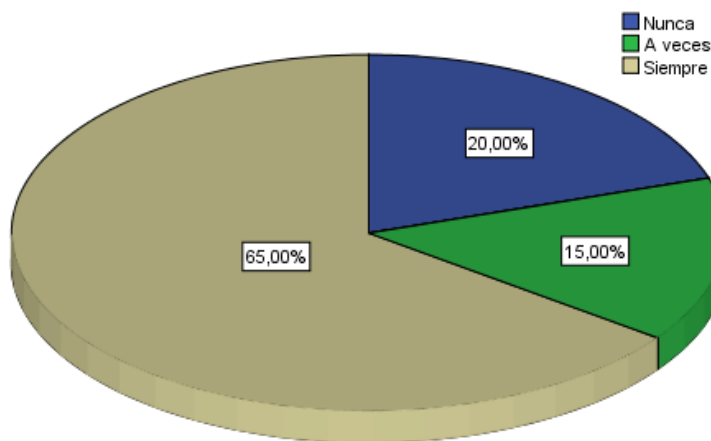


Figura N°7: ¿El uso de los Libros Electrónicos contribuye en contra de la evasión de impuestos?

Interpretación:

Según la tabla 8 y figura 7 se observa que; de los 20 encuestados, 4 personas que equivale al 20.0% opinan que el uso de los Libros Electrónicos nunca contribuye a la evasión de impuestos, 3 personas, que representan el 15.0% opinan que a veces el uso de los Libros Electrónicos contribuye en contra de la evasión de impuestos y 13 personas que representa el 65.0% opinan que el uso de los Libros Electrónicos siempre contribuye en contra de la evasión de impuestos.

Tabla 9

¿Registra de forma electrónica tus comprobantes de pagos?

Niveles	Frecuencia	Porcentaje
Nunca	1	5,0
A veces	9	45,0
Siempre	10	50,0
Total	20	100,0

Fuente: Procesamiento estadísticos de los datos.

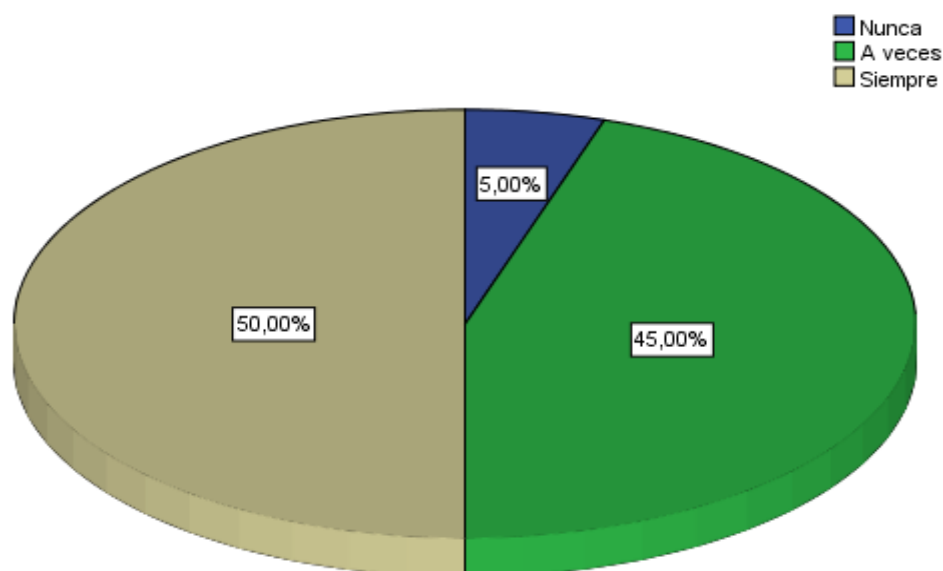


Figura N°8: ¿Registra de forma electrónica tus comprobantes de pagos?

Interpretación:

Según la tabla 9 y figura 8 se observa que; de los 20 encuestados, 1 personas que equivale al 5.0% opinan que nunca registra de forma electrónica tus comprobantes de pagos, 9 personas, que representan el 45.0% opinan que a veces registra de forma electrónica tus comprobantes de pagos y 10 personas que representa el 50.0% opinan que siempre registra de forma electrónica tus comprobantes de pagos.

Tabla 10

¿Cree que el uso de los libros electrónicos ayuda a que el contribuyente sea más honesto en manejo de su contabilidad?

Niveles	Frecuencia	Porcentaje
Nunca	1	5,0
A veces	7	35,0
Siempre	12	60,0
Total	20	100,0

Fuente: Procesamiento estadísticos de los datos.

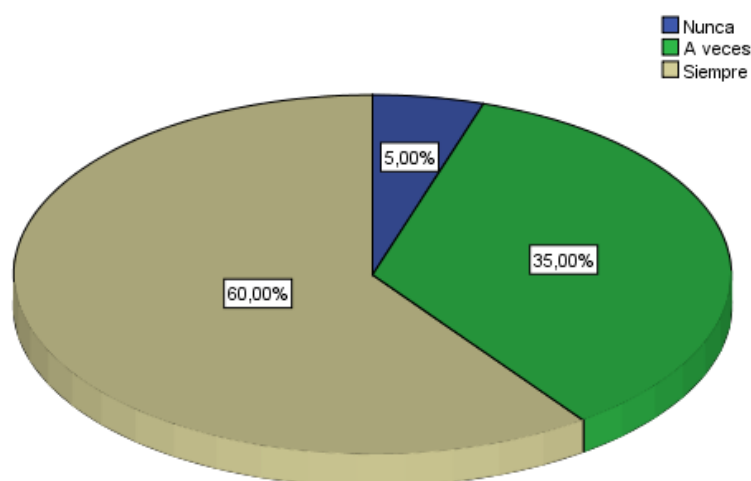


Figura N°9: ¿Cree que el uso de los libros electrónicos ayuda a que el contribuyente sea más honesto en manejo de su contabilidad?

Interpretación:

Según la tabla 10 y figura 9 se observa que; de los 20 encuestados, 1 personas que equivale al 5.0% opinan que nunca creen el sistema de libros electrónicos contribuyen a la formalización y concientización tributario, 7 personas, que representan el 35.0% opinan que a veces si creen que el uso de los libros electrónicos son parte formativa en valores y concientización tributaria y 12 personas que representa el 60.0% opinan que siempre creen que el uso de los libros electrónicos son parte formativa en valores y concientización tributaria.

Tabla 11

¿Cuándo compra le emite comprobante de pago de forma electrónica?

Niveles	Frecuencia	Porcentaje
Nunca	3	15,0
A veces	2	10,0
Siempre	15	75,0
Total	20	100,0

Fuente: Procesamiento estadísticos de los datos.

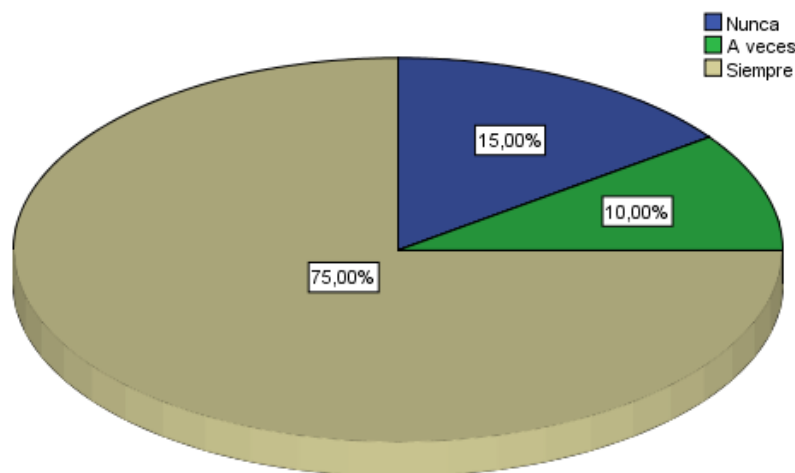


Figura N°10: ¿Cuándo compra le emite comprobante de pago de forma electrónica?

Interpretación:

Según la tabla 11 y figura 10 se observa que; de los 20 encuestados, 3 personas que equivale al 15.0% opinan que nunca al comprar nunca le emite comprobante de pago de forma electrónica, 2 personas, que representan el 10.0% opinan que a veces si emite comprobante de pago de forma electrónica y 15 personas que representa el 75.0% opinan que siempre cuándo compra emite comprobante de pago de forma electrónica.

Tabla 12

¿Cree que los sistemas electrónicos procesen información en el menor tiempo posible?

Niveles	Frecuencia	Porcentaje
Nunca	2	10,0
A veces	8	40,0
Siempre	10	50,0
Total	20	100,0

Fuente: Procesamiento estadísticos de los datos.

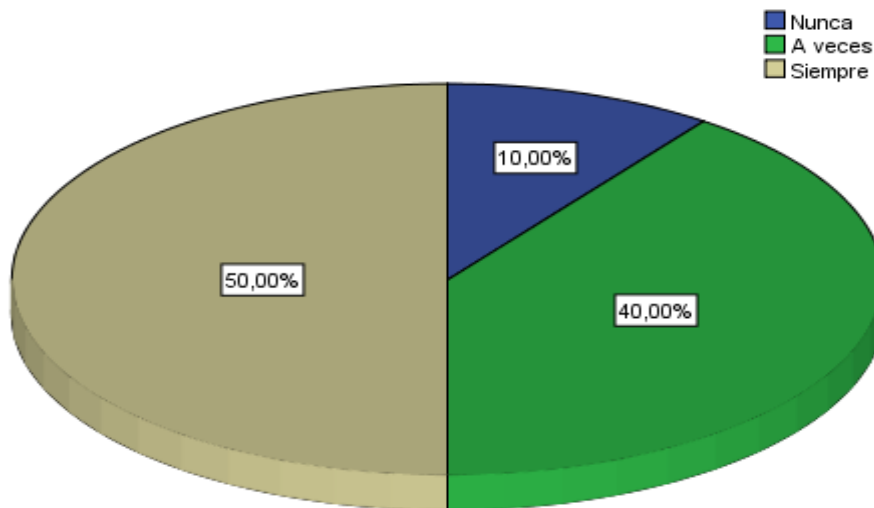


Figura N°11: ¿Cree que los sistemas electrónicos procesen información en el menor tiempo posible?

Interpretación:

Según la tabla 12 y figura 11 se observa que; de los 20 encuestados, 2 personas que equivale al 10.0% opinan que nunca creen que los sistemas electrónicos procesen información en el menor tiempo posible, 8 personas, que representan el 40.0% opinan que a veces cree que los sistemas electrónicos procesen información en el menor tiempo posible y 10 personas que representa el 50.0% opinan que siempre cree que los sistemas electrónicos procesen información en el menor tiempo posible.

Tabla 13

¿Ha tenido deudas a corto y largo plazo impagas?

Niveles	Frecuencia	Porcentaje
Nunca	10	50,0
A veces	7	35,0
Siempre	3	15,0
Total	20	100,0

Fuente: Procesamiento estadísticos de los datos.

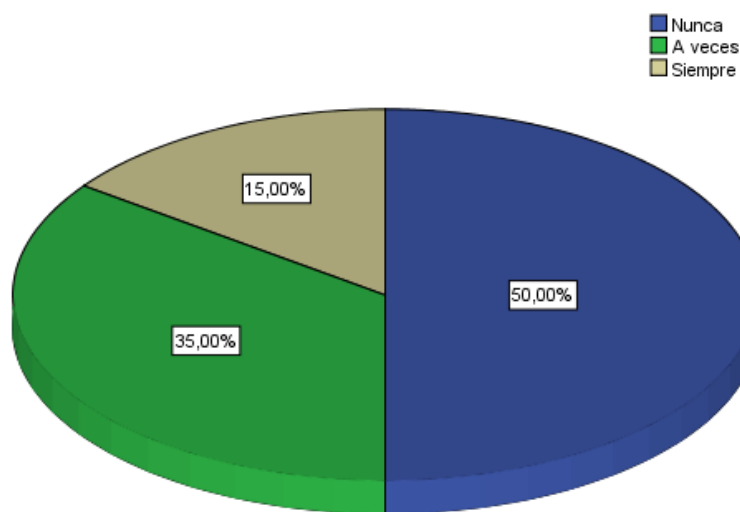


Figura N°12: ¿Ha tenido deudas a corto y largo plazo impagas?

Interpretación:

Según la tabla 13 y figura 12 se observa que; de los 20 encuestados, 10 personas que equivale al 50.0% opinan que nunca ha tenido deudas a corto y largo plazo impagas, 7 personas, que representan el 35.0% opinan que a veces ha tenido deudas a corto y largo plazo impagas y 3 personas que representa el 15.0% opinan que siempre ha tenido deudas a corto y largo plazo impagas.

Tabla 14

¿Para sus actividades comerciales siempre requiere de préstamos?

Niveles	Frecuencia	Porcentaje
Nunca	15	75,0
A veces	1	5,0
Siempre	4	20,0
Total	20	100,0

Fuente: Procesamiento estadísticos de los datos.

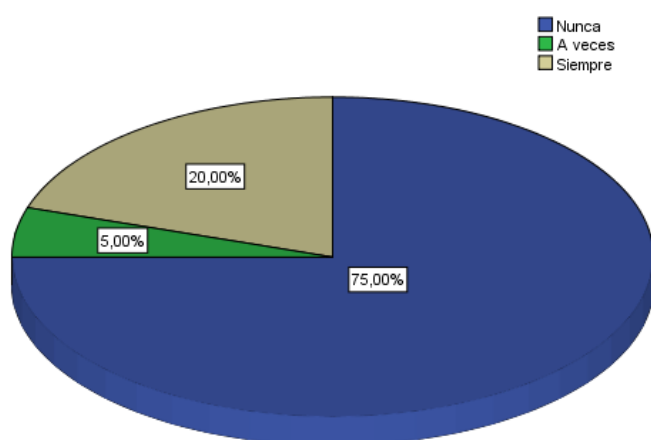


Figura N°13: ¿Para sus actividades comerciales siempre requiere de préstamos?

Interpretación:

Según la tabla 14 y figura 13 se observa que; de los 20 encuestados, 15 personas que equivale al 75.0% opinan que nunca ha tenido para sus actividades comerciales siempre requiere de préstamos, 1 personas, que representan el 5.0% opinan que a veces ha tenido para sus actividades comerciales siempre requiere de préstamos y 4 personas que representa el 20.0% opinan que siempre ha tenido para sus actividades comerciales siempre requiere de préstamos.

Tabla 15

¿El volumen de producción y la productividad del trabajo han crecido en su empresa?

Niveles	Frecuencia	Porcentaje
Nunca	1	5,0
A veces	9	45,0
Siempre	10	50,0
Total	20	100,0

Fuente: Procesamiento estadísticos de los datos.

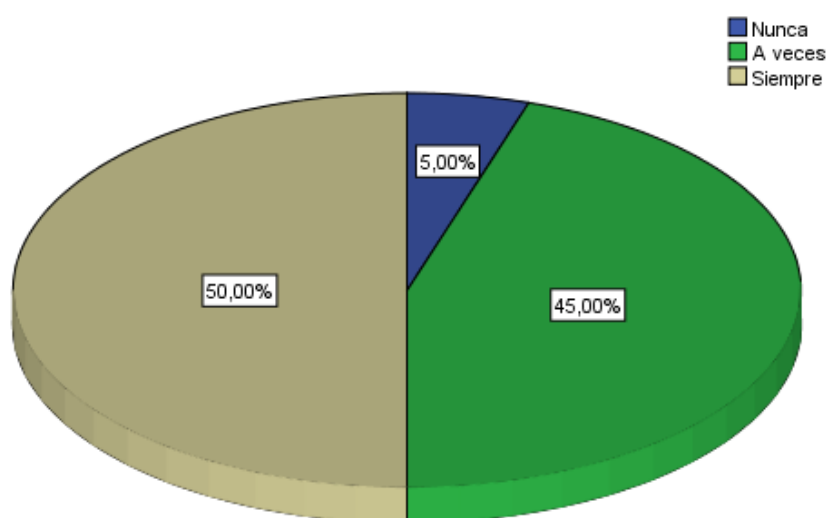


Figura N°14: ¿El volumen de producción y la productividad del trabajo han crecido en su empresa?

Interpretación:

Según la tabla 15 y figura 14 se observa que; de los 20 encuestados, 1 personas que equivale al 5.0% opinan que nunca se ha incrementado los volúmenes de producción y productividad, 9 personas, que representan el 45.0% opinan que a veces se ha incrementado los volúmenes de producción y productividad y 10 personas que representa el 50.0% opinan que siempre se ha incrementado los volúmenes de producción y productividad.

Tabla 16

¿Los factores de producción siempre muestran un Crecimiento en la comercialización de sus productos?

Niveles	Frecuencia	Porcentaje
A veces	9	45,0
Siempre	11	55,0
Total	20	100,0

Fuente: Procesamiento estadísticos de los datos.

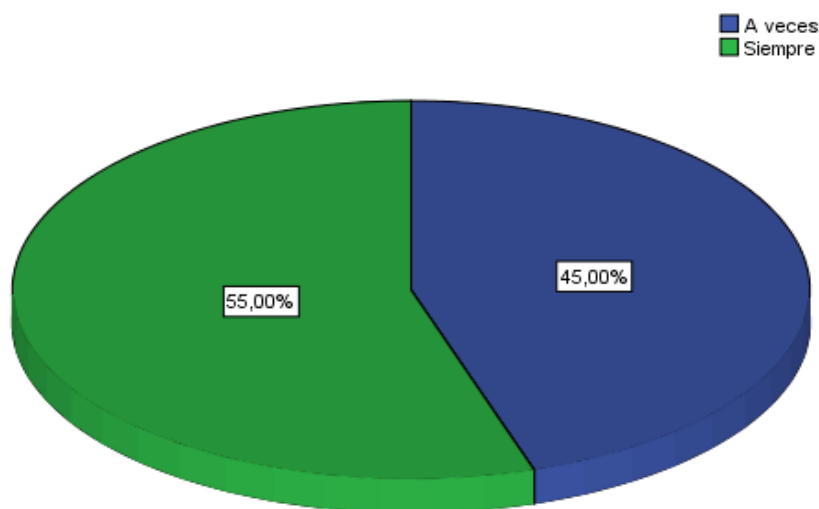


Figura N°15: ¿Los factores de producción siempre muestran un Crecimiento en la comercialización de sus productos?

Interpretación:

Según la tabla 16 y figura 15 se observa que; de los 20 encuestados, 9 personas que equivale al 45.0% opinan que a veces ha tenido los factores de producción siempre muestran un Crecimiento en la comercialización de sus productos y 11 personas que representa el 55.0% opinan que siempre ha tenido los factores de producción siempre muestran un Crecimiento en la comercialización de sus productos.

Tabla 17

¿Las expectativas de la tasa de crecimiento económico son prometedores en su empresa?

Niveles	Frecuencia	Porcentaje
Nunca	4	20,0
A veces	10	50,0
Siempre	6	30,0
Total	20	100,0

Fuente: Procesamiento estadísticos de los datos.

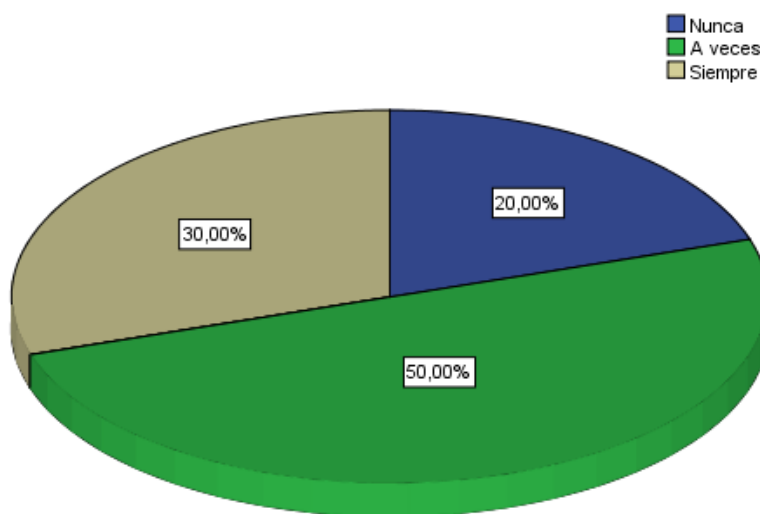


Figura N°16: ¿Las expectativas de la tasa de crecimiento económico son prometedores en su empresa?

Interpretación:

Según la tabla 17 y figura 16 se observa que; de los 20 encuestados, 4 personas que equivale al 20.0% opinan que nunca la expectativas de la tasa de crecimiento económico son prometedores en su empresa, 10 persona que representa el 50% opina que a veces ha tenido las expectativas de la tasa de crecimiento económico son prometedores en su empresa y 6 personas que representa el 30.0% opinan que siempre ha tenido las expectativas de la tasa de crecimiento económico son prometedores en su empresa.

Tabla 18

¿Los índices del margen de utilidad por producto son altos?

Niveles	Frecuencia	Porcentaje
Nunca	3	15,0
A veces	12	60,0
Siempre	5	25,0
Total	20	100,0

Fuente: Procesamiento estadísticos de los datos.

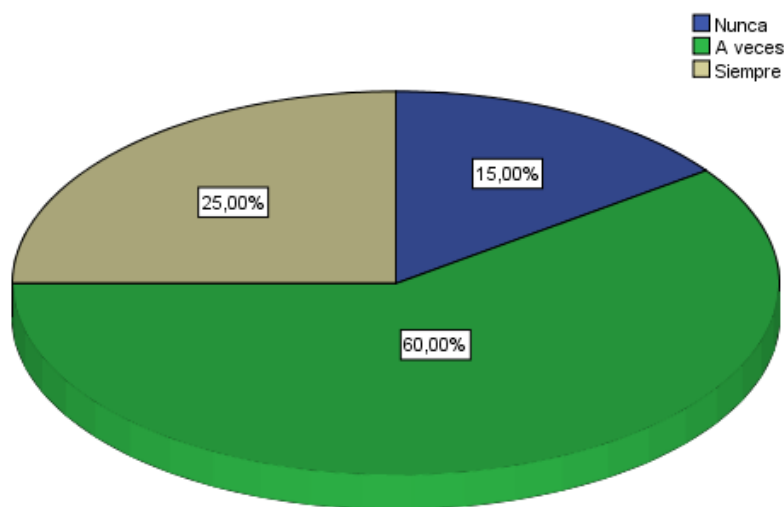


Figura N°17: ¿Los índices del margen de utilidad por producto son altos?

Interpretación:

Según la tabla 18 y figura 17 se observa que; de los 20 encuestados, 3 personas que equivale al 15.0% opinan que nunca los índices del margen de utilidad por producto son altos, 12 persona que representa el 60% opina que a veces los índices del margen de utilidad por producto son altos y 5 personas que representa el 25.0% opinan que siempre los índices del margen de utilidad por producto son altos.

Tabla 19

¿Los márgenes brutos de utilidad son elevados?

Niveles	Frecuencia	Porcentaje
Nunca	7	35,0
A veces	6	30,0
Siempre	7	35,0
Total	20	100,0

Fuente: Procesamiento estadísticos de los datos.

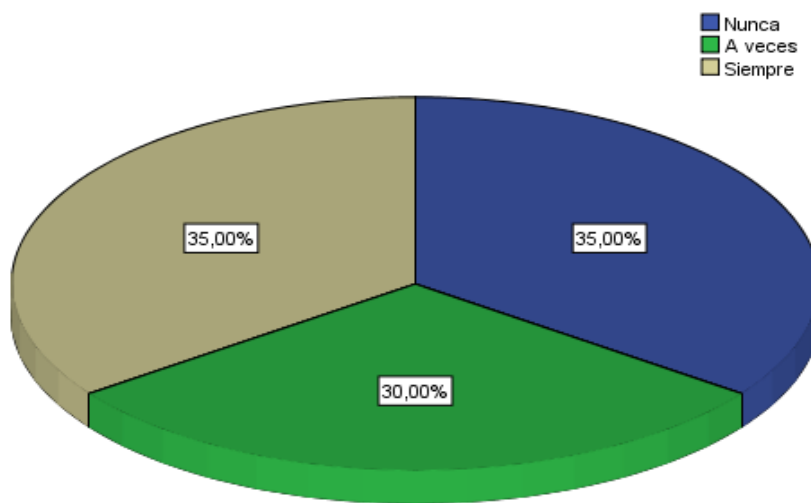


Figura N°18: ¿Los márgenes brutos de utilidad son elevados?

Interpretación:

Según la tabla 19 y figura 18 se observa que; de los 20 encuestados, 7 personas que equivale al 35.0% opinan que nunca los márgenes brutos de utilidad son elevados, 6 persona que representa el 30% opina que a veces los márgenes brutos de utilidad son elevados y 7 personas que representa el 35.0% opinan que siempre los márgenes brutos de utilidad son elevados.

Tabla 20

¿Los márgenes operacionales son elevados?

Niveles	Frecuencia	Porcentaje
Nunca	6	30,0
A veces	9	45,0
Siempre	5	25,0
Total	20	100,0

Fuente: Procesamiento estadísticos de los datos.

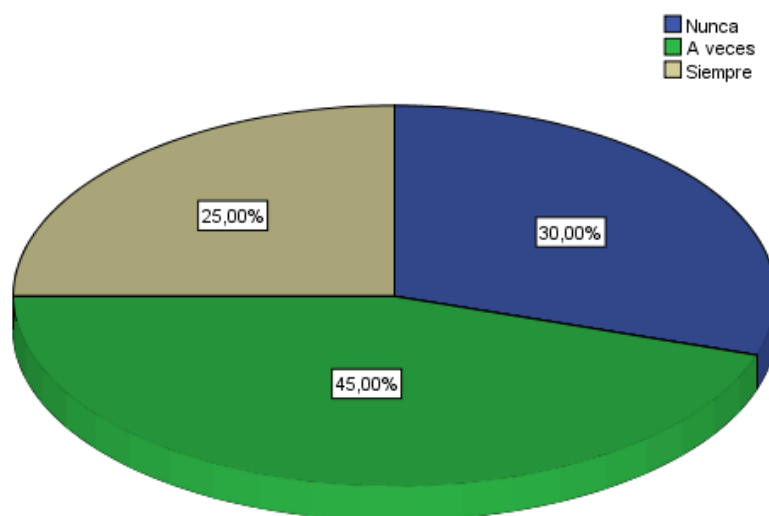


Figura N°19: ¿Los márgenes operacionales son elevados?

Interpretación:

Según la tabla 20 y figura 19 se observa que; de los 20 encuestados, 6 personas que equivale al 30.0% opinan que nunca los márgenes operacionales son elevados, 9 persona que representa el 45% opina que a veces los márgenes operacionales son elevados y 5 personas que representa el 25.0% opinan que siempre los márgenes operacionales son elevados.

Tabla 21

¿La rentabilidad neta sobre la inversión siempre es mayor?

Niveles	Frecuencia	Porcentaje
Nunca	5	25,0
Siempre	15	75,0
Total	20	100,0

Fuente: Procesamiento estadísticos de los datos.

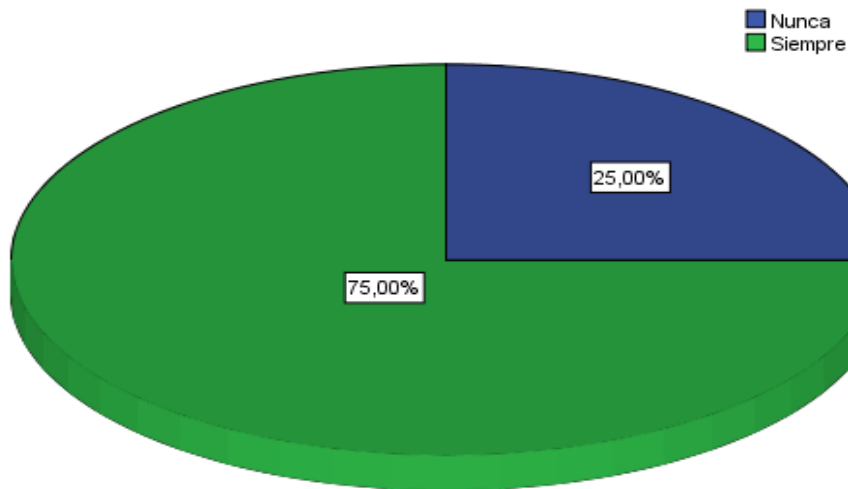


Figura N°20: ¿La rentabilidad neta sobre la inversión siempre es mayor?

Interpretación:

Según la tabla 21 y figura 20 se observa que; de los 20 encuestados, 5 personas que equivale al 25.0% opinan que nunca la rentabilidad neta sobre la inversión siempre es mayor y 15 personas que representa el 75.0% opinan que siempre la rentabilidad neta sobre la inversión siempre es mayor.

Resumen por dimensión e Indicador

Dimisión: proceso de la información

Tabla 22

Indicador: grado de validez

Niveles	Frecuencia	Porcentaje
Nunca	1	5,0
A veces	7	35,0
Siempre	12	60,0
Total	20	100,0

Fuente: Procesamiento estadísticos de los datos.

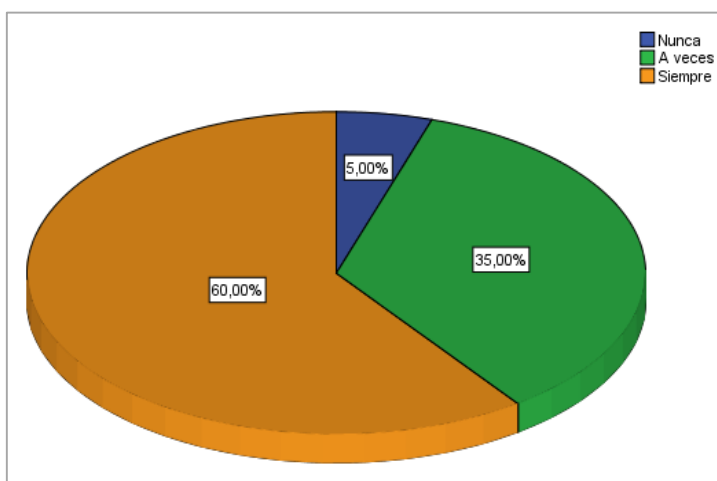


Figura N°21: Indicador grado de validez

Interpretación:

Según la tabla 22 y gráfico 21; se refiere al indicador *grado de validez* según el instrumento tomado a los colaboradores de la empresa Agronegocios Omar SRL he obtenido los siguientes resultados; 1 persona que representa el 5.0% opinan que los libros electrónicos contables no tienen o nunca tiene validez en los procesos contables, 7 personas, que representan el 35.0% opinan que los libros electrónicos contables generan validez durante sus actividades. Asimismo según datos estadígrafos, 12 personas que representa el 60.0 % opina que los libros electrónicos contables consideran como una herramienta muy valiosa que siempre genera validez permitiendo que las empresa generar beneficios económicos a la empresa en el corto, mediano y largo plazo.

Tabla 23

Indicador: *Grado de Confiabilidad*

Niveles	Frecuencia	Porcentaje
A veces	9	45,0
Siempre	11	55,0
Total	20	100,0

Fuente: *Procesamiento estadísticos de los datos.*

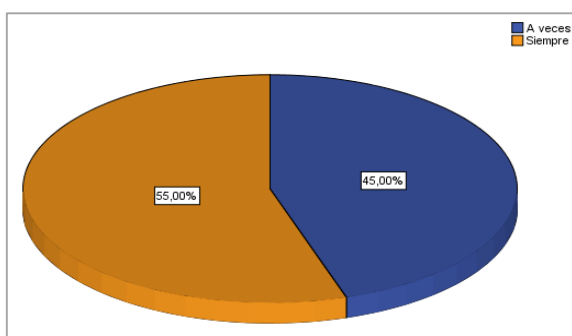


Figura N°22 *Grado de Confiabilidad*

Interpretación:

Según la tabla 23 y gráfico 22; en el indicador *Grado de confiabilidad* que brindan los libros electrónicos contables se puede evidenciar en este gráfico según la encuesta, se obtiene que 9 personas que representa el 45.0%, mencionan que los libros electrónicos contables a veces generan un grado de confiabilidad en sus procesos contables para la empresa, 11 personas que representa el 55.0%, mencionan los libros electrónicos contables generan siempre un alto grado de confiabilidad para realizar sus proceso contables. Concluyendo que los libros electrónicos contables si tienen un alto grado de confiabilidad en los procesos y resultados que la empresa realiza generando beneficios económicos.

Tabla 24

Indicador: grado de precisión.

Nivel	Frecuencia	Porcentaje
Nunca	2	10,0
A veces	5	25,0
Siempre	13	65,0
Total	20	100,0

Fuente: Procesamiento estadísticos de los datos.

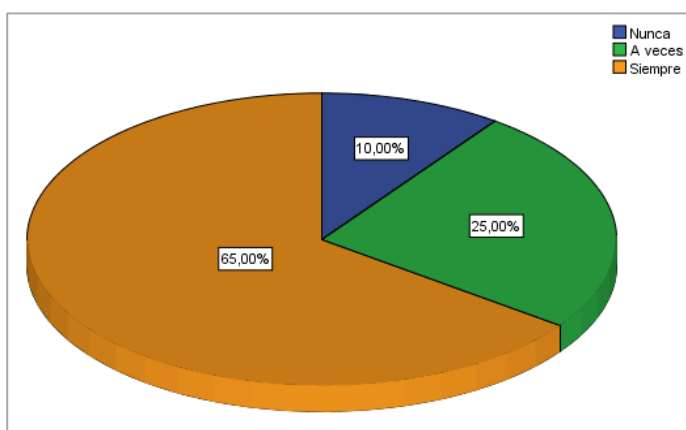


Figura N°23 grado de precisión.

Interpretación:

Según la tabla 24 y gráfico 23; *grado de precisión*, como se puede apreciar en el gráfico se evidencia que 2 personas que representa al 10.0% opinan que los sistemas de libros electrónicos contables nunca tiene un grado de precisión durante sus procesos contables que realiza la empresa, 5 personas, que representan el 25.0% indican que los sistemas de libros electrónicos contables en algunas veces genera oportunidades de precisión durante los procesos contables: Asimismo se observa que de 13 personas que equivale al 65.0 % opinan que los libros electrónicos contables generan siempre un alto grado de precisión sobre los procesos contables que realiza la empresa internamente. Concluyendo que los libros electrónicos contables son de mucha importancia para empresa ya que un alto porcentaje lo consideran como una herramienta muy valiosa ya que sus procesos contables lo realizan con mayor precisión.

Tabla 25

Indicador: grado de oportunidad

Niveles	Frecuencia	Porcentaje
A veces	3	15,0
Siempre	17	85,0
Total	20	100,0

Fuente: Procesamiento estadísticos de los datos.

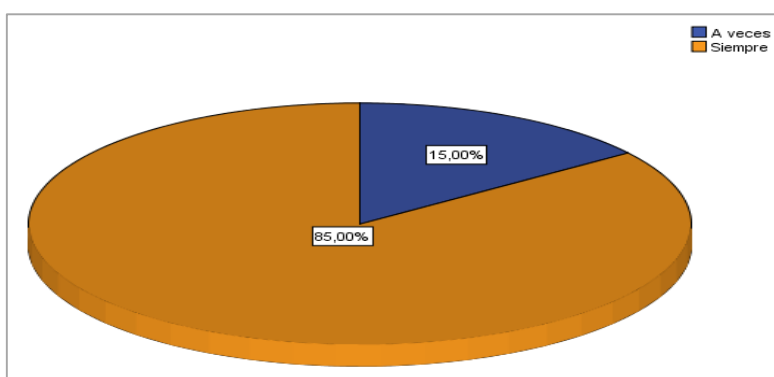


Figura N°24 grado de oportunidad

Interpretación:

Según la tabla 25 y gráfico 24; *Grado de oportunidad* que brindan los libros electrónicos contables se han obtenido los siguientes resultados. Del total de encuestados 3 personas que representa el 15.0%, creen que los sistemas electrónicos contables a veces representa para la empresa una oportunidad; 14 personas que representa el 85.0% opinaron que los libros electrónicos contables siempre representa un oportunidad para empresa. En conclusión el uso de los libros electrónicos contables siempre representan una oportunidad para la empresa de ser competitiva, de generar mayores ingresos económicos y de ubicar al nivel de la tecnología.

Tabla 26

Indicador: grado de importancia

Niveles	Frecuencia	Porcentaje
A veces	2	10,0
Siempre	18	90,0
Total	20	100,0

Fuente: Procesamiento estadísticos de los datos.

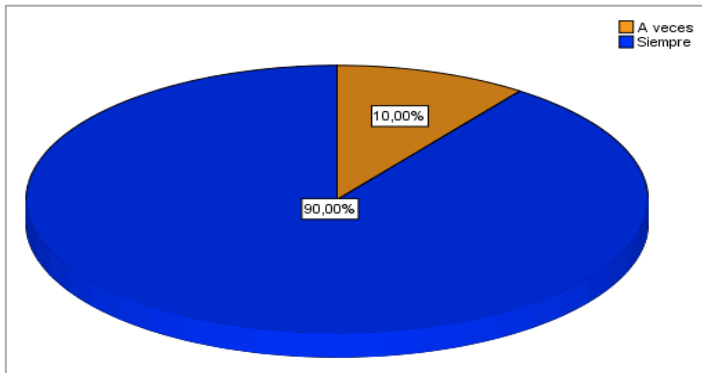


Figura N°25 grado de importancia

Interpretación:

Según la tabla 26 y gráfico 25; grado de importancia sobre el uso de sistemas de libros electrónicos contables se ha encontrado los siguientes resultados: 2 personas que equivale al 10.0% opinan que los sistemas de libros electrónicos contables a veces son importantes para la empresa, 18 personas, que representan el 90.0% afirman que los sistemas de libros electrónicos contables siempre son de mucha importancia para las empresa. Se concluye que los libros electrónicos contables son de mucha importancia y que permite minimizar costos, ahorrar tiempo y los resultados son con premiación, sin errores y confiables.

Asimismo se observa que en el indicador nunca no hay alguna persona encuestada.

DIMENSION: Factores que Intervienen en el en Crecimiento Económico

Tabla 27

Indicador: *Grado de endeudamiento*

Niveles	Frecuencia	Porcentaje
Nunca	8	40,0
A veces	10	50,0
Siempre	2	10,0
Total	20	100,0

Fuente: *Procesamiento estadísticos de los datos.*

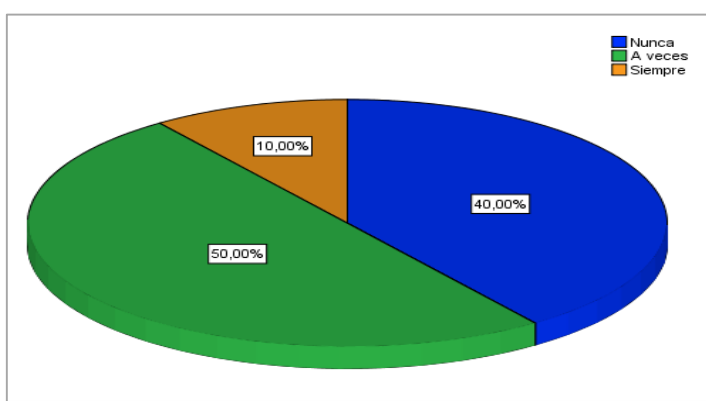


Figura N°26 *Grado de endeudamiento*

Interpretación:

Según la tabla 27 y gráfico 26; *Factores que intervienen en el en crecimiento económico* y analizando el indicador *Grado de endeudamiento* se ha aplicado la encuesta a los colaboradores internos de la empresa *encontrado los siguientes resultados*: 8 personas que equivale al 40.0% opinan que la empresa nunca tuvo problemas de endeudamiento, 10 personas, que representan el 50.0% opinan que a veces la empresa si ha tenido ciertos grados de endeudamiento. Asimismo se observa que según datos estadígrafos, 2 personas que representa el 10% creen que la empresa siempre tuvo endeudamiento.

Se concluye que en la empresa Agronegocios Omar SRL ha existido ciertos grados de endeudamiento y por ende no se alcanzado generar los recursos económicos suficientes o planificados.

Tabla 28

Indicador: grado de productividad

Niveles	Frecuencia	Porcentaje
A veces	6	30,0
Siempre	14	70,0
Total	20	100,0

Fuente: Procesamiento estadísticos de los datos.

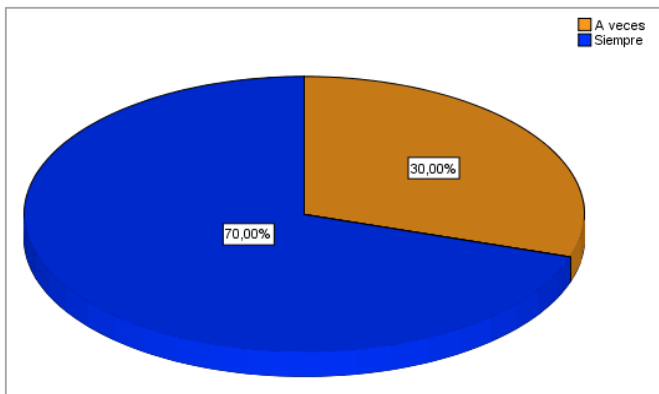


Figura N°27 grado de productividad

Interpretación:

Según la tabla 28 y gráfico 27; en el indicador grado de productividad se ha encontrado los siguientes resultados: 6 personas que equivale al 30.0% opinan que la empresa Agronegocios Omar SRL a veces presenta altos grado de productividad mientras que 14 personas que equivale al 70.0% opinan que la empresa siempre mantiene altos grados de productividad.

Se concluye que la empresa Agronegocios Omar SRL evidenciar que la empresa mantiene altos estándares de crecimiento económico y con la implementación de los sistemas de libros electrónicos contables puede aún elevar muchos más sus niveles de productividad.

Tabla 29

Indicador: grado de rentabilidad

Niveles	Frecuencia	Porcentaje
A veces	10	50,0
Siempre	10	50,0
Total	20	100,0

Fuente: Procesamiento estadísticos de los datos.

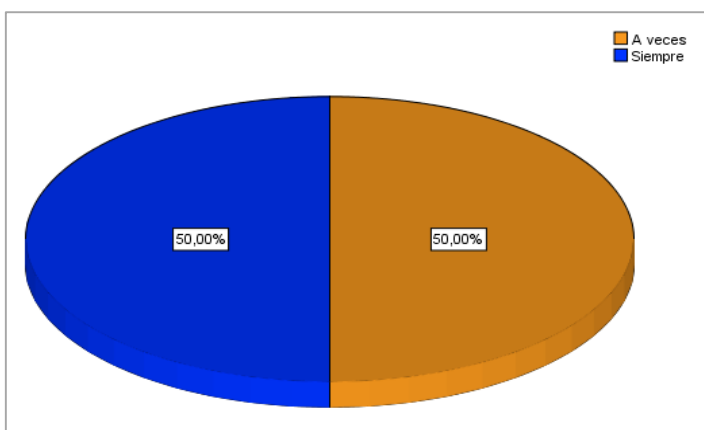


Figura N° 28 grado de rentabilidad

Interpretación:

Según la tabla 29 y gráfico 28; en el indicador *grado de rentabilidad* se ha obtenido los siguientes resultados: 10 personas que equivale al 50.0% opinan que la empresa en ciertas veces mantienen alto grado de rentabilidad y 10 personas que representa el 50.0% indican que la empresa Agronegocios Omar SRL siempre mantiene grados de rentabilidad estándares y que en parte cubre las expectativas de su planeación estratégica y que se ve reflejado en nuevos inventarios, infraestructura, implementación de nueva tecnología, mano de obra calificada y por tener liquidez.

4.2. Discusión de los resultados

En el presente trabajo de investigación titulado “Sistemas de libros electrónicos y el beneficio económico en la empresa agronegocios Omar SRL; Jaén 2017”.

Se llegó a los siguientes resultados:

En la tabla 1 el cuadro estadístico de Correlaciones observamos que la significación bilateral es de 0.034 esto demuestra que existe relación altamente significativa entre sistemas de libros electrónicos y el beneficio económico, al ser menor de 0.05 debemos rechazar la hipótesis nula y aceptar la hipótesis planteada entendemos por ello que la aplicación de un programa de capacitación sobre el uso de sistema de libros electrónicos es altamente significativa para generar beneficios económicos en la empresa agronegocios Omar SRL; Jaén 2017.

Tabla 2. En la dimensión proceso de la información para evaluar el indicador como: grado de valides, para determinar si los libros contables tiene autenticidad y validez; se ha encontrado que el 60% creé que siempre los sistemas de libros electrónicos tiene un alto grado de validez; en la tabla 3 para determinar el grado de confiabilidad los encuestados muestran un 55% que los libros contables son confiables; tabla 4 para determinar el grado de precisión en sus resultados el 65% cree que los libros contables prestan un alto grado de precisión; tabla 25 para determinar el grado de oportunidad se ha encontrado que el 85% cree que los sistemas de libros electrónicos siempre presenta un grado de oportunidades de utilizar la tecnología; tabla 26 para determinar el grado de importancia el 90% cree que los sistemas de libros electrónicos son de gran importancia para las empresas porque permite minimizar costos;

Tabla 26. En la dimensión Factores que intervienen en el crecimiento económico se han evaluado los siguientes indicadores: grado de endeudamiento, para conocer la parte económica de la empresa se encontrado el siguiente resultado: el 10% cree que la empresa siempre presenta grados de endeudamiento; en la tabla 27 para determinar el grado de productividad en la empresa se ha encontrado que el 70% presenta alto grado de productividad durante sus operaciones comerciales; en la tabla 28 para determinar el grado de rentabilidad, se encontrado que el 50% de los encuestado cree que la empresa si muestras

un alto índice de rentabilidad en sus operaciones. Concluimos que el crecimiento económico no es óptimo al 100% por lo que se debe de migrar el sistema rutinario manual que actualmente realiza a un sistema de libro electrónico el mismo que le permitirá elevar su crecimiento económico.

Estos resultados son corroborados por **Ruiz (2014)**. Manifiesta que los sistemas de facturación son herramientas que generan grandes beneficios para las empresas e instituciones públicas y privadas las que obligan a las empresas a realizar sus procedimientos de forma legal y en los tiempos establecidos. Así mismo recomienda que los sistemas de facturación deben ser implantados por todas las empresas ya que estas herramientas permiten minimizar costos administrativos, ahorro de tiempo porque permite realizar los procesos en el mínimo tiempo.

Vera. (2012). Manifiesta en su tesis “Herramienta de software parametrizable, para la emisión de facturas electrónicas según la legislación de México.”. Universidad de Chile. Trabajo presentado para obtener el grado Magister en Tecnologías de la Información. Concluye que este documento de tesis presenta el proceso de desarrollo aplicado en la creación de una herramienta de software de fácil configuración, para la emisión de Facturas Electrónicas según la legislación mexicana; **Villacis (2013)**. Concluye que las empresas que no cuentan con un sistema o software a medida para llevar su control de sus movimientos, estas tiene a presentar problemas con la presentación de declaraciones tributarias en las fechas establecidas ocasionando pago de multas y otros gastos operativos innecesarios.

Acosta (2017). Concluye que el uso de libros sistematizados tiene relación positiva con la evasión de tributos interviniendo directamente el control de registros de compras y de ventas.

Y finalmente son corroborados por: **Gonzales, Morini y Nacimiento (2002)**, la factura es “un documento jurídico que respalda las operaciones comerciales empresariales, tanto ingresos como gastos”; **Vandermerwe (1999)**, “gracias a las TIC, se logra que el sistema tradicional de facturación se convierta en una herramienta eficaz para la reducción de costos, prestando servicios de valor añadido a los clientes y contribuyendo así a su retención”; Koch (2012) “en una

investigación de mercado internacional llamado E-Invoicing/E-Billing International Market Overview and Forecast manifiesta que en Latinoamérica los líderes en facturación electrónica son Brasil, México y Chile. Esto es porque fueron los pioneros al implementar la factura electrónica en la región”; **Kuznets (1971)**, “manifiesta que ha dedicado su labor investigadora a la ingrata tarea de recopilar, depurar y estimar los datos históricos y la magnitud de las variables económicas durante largos períodos de tiempo en los países occidentales”; **Robbins (1984)** manifiesta que la economía “es la ciencia que se encarga del estudio de la satisfacción de las necesidades humanas, mediante bienes, que siendo escasos tienen usos alternativos entre los cuales hay que optar”.

CAPITULO V:
CONCLUSIONES RESULTADOS

5.1. Conclusiones:

Que después de haber diagnosticado la situación económica actual de la empresa Agronegocios Omar SRL – Jaén 2017 donde se evidencia que su economía tiene estándares aceptables en cuanto a su crecimiento económico sin embargo este nivel alcanzado se puede ir superando en beneficio de la misma con el uso de sistemas de libros electrónicos contables ya que se ha demostrado que gran parte de sus colaboradores que formaron parte de la muestra tiene o aceptan que éstas herramientas informáticas darían mucho más resultados positivos en dicha empresa, minimizando costos y elevando el crecimiento económico.

Se concluye que el nivel de uso de libros electrónicos en la empresa Agronegocios Omar SRL es deficiente por lo que la empresa debe adoptar actividades sobre el uso de libros electrónicos.

Se afirma que preexiste una correlación explicativa entre el uso de sistemas de libros electrónicos y los beneficios económicos en la empresa Agronegocios ya que los sistemas de libros electrónicos contables son una herramienta muy valiosa que permite alcanzar y desarrollar un control más óptimo eficiente y eficaz por parte de la empresa disminuyendo costos, minimizando tiempo con mayor precisión, exactitud y fiabilidad de tal manera que se concluye que se ha identificado los factores influyentes en el crecimiento de los niveles económicos en la empresa .

5.2. Recomendaciones

Se recomienda que los gerentes de la empresa Agronegocios Omar SRL deben implantar de manera urgente el uso de libros electrónicos contables a fin de registrar sus actividades y movimientos de compra venta; así mismo se sugiere que previa a su implementación se debe capacitar al personal administrativo encargado del área de proceso de información contable.

A los responsables del área académica de la universidad deben implementar los laboratorios de computo con acceso a libros electrónicos contables ya que es importante que todos los egresados debemos tener conocimientos teóricos prácticos sobre estas herramientas.

Que la presente investigación puede ser tomada como un instrumento científico para ser aplicada. A la comunidad en general que puede contribuir a la mejora de la propuesta siempre y cuando se mantengan los derechos de autoría.

5.3. Referencias bibliográficas.

Trabajos Citados

Acosta, C. (2017). En su tesis “Sistemas de libros electrónicos y la evasión de impuestos en la empresa constructora A & Q E.I.R.L Pucallpa- Perú”. Universidad Privada de Pucallpa.

Carrero, L. & Torres, D. & La Riva, T. (2014). Indicadores De Endeudamiento. UNIVERSIDAD FERMIN TORO. Venezuela Recuperado de <http:// analisisgrupoestados2financieros.wikispaces. Com / Grupos 2 análisis de estados financieros>.

García, C. (2014) Proyecto de Investigación Costo beneficio del uso de la factura electrónica en los Principales contribuyentes de la Región San Martín Coordinador UNIVERSIDAD NACIONAL DE SAN MARTÍN TARAPOTO. Recuperado de <http://docplayer.es/4263510-Universidad-nacional-de-san-martin-tarapoto-facultad-de-ingenieria-agroindustrial-facultad-de-educacion-y-humanidades-rioja.html>.

García, M. (2004). Impacto de la tecnología en la contabilidad. Recuperado de <https://www.gestiopolis.com/impacto-tecnologia-contabilidad/>.

García, M. (2014) El Sistema de Administración Tributaria (SAT), ha diseñado un sistema informático llamado ESAT en su (*artículo*). En México.

Gonzales, M.(2002). La factura es “un documento jurídico que respalda las operaciones comerciales empresariales, tanto ingresos como gastos”. Tarapoto .Perú.

Guillen, A. & Badii, F. & Garza & Acuña, M. (2015).Artículo. Descripción y Uso de Indicadores de Crecimiento Económico. Recuperado de [http://www.spentamexico.org/v10-n1/A10.10\(1\)138-156.pdf](http://www.spentamexico.org/v10-n1/A10.10(1)138-156.pdf).San Nicolás de los Garza, N.L., México.

- Guzman, P. (Agosto de 2013). Base Teórico-Legal de Los Libros Contables. Recuperado de <https://prezi.com/zhza01hnhkg3/base-teorico-legal-de-los-libros-contables/>.
- Horna, M. (2015). En su tesis “Sistema de libros electrónicos y su incidencia en la reducción de la evasión de impuestos en la intendencia Regional la Libertad – periodo 2014”. Universidad Nacional de Trujillo.
- INEI (2007) publicaciones digitales: Indicadores de Rentabilidad recuperado de: https://www.inei.gob.pe/media/Menú_Recursivo/publicaciones_digitales/Est/Lib0932/cap06.pdf
- Koch, D. (2012). En una investigación de mercado internacional llamado “E-Invoicing/E-Billing International Market Overview and Forecast” se observa que en Latinoamérica los líderes en Facturación Electrónica son Brasil, México y Chile. <http://repositorio.usb.edu.pe/bitstream/USB/29/1/6.PROPUESTA%20PARA%20LA%20CREACION%20DE%20UN%20SISTEMA%20DE%20FACTURACION%20ELECTRONICA%20PARA%20LAS%20PYMES%20DEL%20MERCADO%20MAYORISTA%20CONZAC.pdf>
- Leal, B. & Navea, B.(2014). FACTURACIÓN ELECTRÓNICA. Centro de Estudios Universitarios. Chile Recuperado de http://webcache.googleusercontent.com/search?q=cache:jqkLJSw_-ZsJ:www.revistaestudiantoistributarios.uchile.cl/index.php/RET/article/download/40768/42325+&cd=1&hl=es&ct=clnk&gl=pe .
- Mejia, J.(s.f). Artículo Investigación Correlacional: Definición, Tipos y Ejemplos recuperado de <https://www.lifeder.com/investigacion-correlacional/>.
- OCDE (2008). Foro sobre Administración Tributaria. Recuperado de: <http://www.oecd.org/ctp/administration/46668703.pdf>.
- Ordaya, L. (2001). En su tesis “Implementación de un sistema de información para una Mype comercial con componentes de libros y facturación

electrónica”. Universidad Católica del Perú. Trabajo presentado para optar el título de Ingeniera Informática.

Price, P. , Jhangiani, R., & Chiang, I.-C. A. (2017). Correlational Research. Obtenido de What Is Correlational Research?: opentextbc.ca.

Robbins, L. (1984). La economía como ciencia .Recuperado de <https://sites.google.com/site/pilareconomiahec/la-economia-como-ciencia>.

Rúa, E. (2015). Tratamiento de libros electrónicos vinculados a asuntos tributarios y su incidencia en los estados financieros en las empresas ferreteras del Perú - 2015.” Artículo científico, universidad Uladech – Perú. Recuperado de: <http://erp.uladech.edu.pe/archivos/03/03012/documentos/repositorio/2016/31/03/175597/20160611090548.pdf>

Ruiz, C. (2014). Factura Electrónica: Percepción del beneficio desde el punto de vista de los contadores”. Universidad del Bío Bío Chile. En su tesis para optar el título de Contador Público y Auditor.

Smith, A. (1776). “Escribió la riqueza de las naciones”. La economía se divide en dos grandes ramas Microeconomía, y Macroeconomía. (Pag. 68-125.)

SUNAT. (sf). Obligaciones de los sujetos que llevan Libros y/o Registros Electrónicos Recuperado de <http://orientacion.sunat.gob.pe/index.php/empresas-menu/libros-y-registros-vinculados-asuntos-tributarios-empresas/sistema-de-libros-electronicos-ple>.

Vanderlinden, S. (2012). TIC. Electronic Invoicing Business Case for Multi-National companies.smart Management Systems, pp Recuperado de [%EF%BF%BD-Business-Case-for-Pfizer#](#). (01/08/2012; 11:10 h). VIII. ANEXOS ANEXO I. MADUREZ DEL MERCADO DE FACTURAS ELECTRÓNICAS EN EL MUNDO. 42

Vera, C. (2012). En su tesis “Herramienta de software parametrizable, para la emisión de facturas electrónicas según la legislación de México.”.

Universidad de Chile. Trabajo presentado para obtener el grado Magister en Tecnologías de la Información.

Vila (2015). En su tesis Los libros electrónicos una herramienta estratégica en la gestión tributaria y su incidencia en la formulación y presentación de los estados financieros en las micro y pequeñas empresas de la ciudad de Ayacucho 2015. Recuperado de: <http://erp.uladech.edu.pe/archivos/03/03012/documentos/repositorio/2016/31/03/145964/20160701093754.pdf>

Villacis, R. (2013). En su tesis "Implementación de un sistema de facturación electrónica en la optimización de recursos administrativos y logísticos en la compañía Pacificard s.a. periodo 2012-2013."

Web Site De La Superintendencia de Administración Tributaria – SUNAT – PERU (2016-2017) Libros Electrónicos 2017: Aspectos que debe tener en cuenta para saber si está obligado a llevarlos http://www.sunat.gob.pe/orientación/libros_Registros_Electrónicos_/descarga2/sunatple-1-0.exe
Fecha de acceso el 05 de agosto de 2010 .

ANEXOS

ANEXO 1. ENCUESTA

SEXO :
 EDAD :
 CARGO :

SISTEMAS DE LIBROS ELECTRONICOS Y EL BENEFICIO ECONOMICO EN LA EMPRESA AGRONEGOCIOS OMAR SRL; JAÉN 2017.						
VARIABLES	DIMENSIONES	INDICADORES	ÍTEMS	VALORACIÓN		
				1 Nunca	2 A Veces	3 Siempre
Variable Independiente: Libros Electrónicos	Proceso de la información	Grado de Validez	¿Los sistemas de Libros Electrónicos facilitan la emisión de comprobantes de pago?			
		Grado de Confiabilidad	¿Cree que los sistemas de Libros Electrónicos son confiable para usted?			
		Grado de Precisión	¿Cree que los sistemas de Libros Electrónicos al procesar la información lo hacen sin errores?			
		Grado de Oportunidad	¿Cree que los sistemas de Libros Electrónicos son una oportunidad para poder conectarse al mundo tecnológico? ¿Emite comprobantes de pago de forma electrónica? ¿Cree que los sistemas de libros contables permitan minimizar costos a la empresa?			
		Grado de Importancia	¿El uso de los Libros Electrónicos contribuye en contra de la evasión de impuestos? ¿Registra de forma electrónica tus comprobantes de pagos? ¿Cree que el uso de los libros electrónicos ayuda a que el contribuyente sea más honesto en manejo de su contabilidad? ¿Cuándo compra emite comprobante de pago de forma electrónica? ¿Cree que los sistemas electrónicos procesen información en el menor tiempo posible?			
Variable Dependiente: Beneficio económico	Factores que intervienen en el en crecimiento económico	Grado de endeudamiento	¿Ha tenido deudas a corto y largo plazo impagas? ¿Para sus actividades comerciales siempre requiere de préstamos?			
		Grado de productividad	¿El volumen de producción y la productividad del trabajo han crecido en su empresa? ¿Los factores de producción siempre muestran un Crecimiento en la comercialización de sus productos?			
		Grado de rentabilidad	¿Las expectativas de la tasa de crecimiento económico son prometedores en su empresa? ¿Los índices del margen de utilidad por producto son altos? ¿Los márgenes brutos de utilidad son elevados? ¿Los márgenes operacionales son elevados? ¿La rentabilidad neta sobre la inversión siempre es mayor? ¿Cómo evalúa el crecimiento sostenible de su empresa?			

ANEXO 2. MATRIZ DE CONSISTENCIA

TÍTULO: SISTEMAS DE LIBROS ELECTRONICOS Y EL BENEFICIO ECONOMICO EN LA EMPRESA AGRONEGOCIOS OMAR SRL; JAÉN 2017.

PROBLEMA	OBJETIVOS	HIPÓTESIS	VARIABLES	TIPO DE INVESTIGACIÓN	POBLACIÓN	TÉCNICAS	MÉTODOS DE ANÁLISIS DE DATOS
¿Qué relación existe entre el uso de un sistema de libros electrónicos y los beneficios económicos en la empresa Agronegocios Omar SRL 2017?	GENERAL Determinar la relación que existe entre el uso de un sistema de Libros Electrónicos y los beneficios económicos en la empresa Agronegocios Omar SRL – Jaén 2017.	(H1). El uso de sistemas de libros electrónicos si se relacionan de manera directa y significativa con los beneficios económicos de la empresa Agronegocios Omar SRL 2017	V1: Libros electrónicos V2: Beneficio Económico	Es descriptivo correlacional	Administrativos Agronegocios Omar SRL	Encuesta	Programa Estadístico SPSS (Statistical Package for the Social Sciences), apoyándose de la técnica del Alpha Crombach.
	ESPECÍFICOS 1. Diagnosticar el actual estado económico en la empresa Agronegocios Omar SRL – Jaén 2017. 2. Diagnosticar el nivel de uso de Libros Electrónicos en la empresa Agronegocios Omar SRL – Jaén 2017. 3. Describir la relación existente entre el uso de Libros Electrónicos y los beneficios económicos en la empresa Agronegocios Omar SRL – Jaén 2017.			DISEÑO	MUESTRA	INSTRUMENTOS	
				Diseño no experimental	Aleatoria Simple 20 trabajadores	Cuestionario (Se realiza un cuestionario de 20 preguntas con alternativas de 1= Nunca 2= A veces 3= Siempre.	

ANEXO 3. OPERACIONALIZACIÓN DE VARIABLES

VARIABLE	DEFINICION CONCEPTUAL	DEFINICION OPERACIONAL	DIMENSIONES	INDICADOR	TECNICAS DE INSTRUMENTOS DE RECOLECCION DE DATOS	ESCALA DE MEDICION
INDEPENDIENTE Libros Electrónicos	Es un archivo de formato texto que cumple con las especificaciones estructuras y validaciones señaladas por la SUNAT y tiene valor legal para todo efecto	<ul style="list-style-type: none"> • Medición exacta de la información ingresada caducidad • Resultados claros y seguros • Cuantificable la información • Los datos se muestran cuando se deseen • Importante y relevante información contables 	Proceso de la información	Grado de Validez	Entrevistas Encuestas	Test para medir el nivel de liquidez en bases a un programa de estrategias de cobranza
				Grado de Confiabilidad		
				Grado de Precisión		
				Grado de Oportunidad		
				Grado de Importancia		
DEPENDIENTE Beneficio económico	El beneficio económico (también denominado utilidades) es un término utilizado para designar los beneficios que se obtienen de un proceso o actividad económica.	Capital interés y pago Costos operaciones, equilibrio y activos Utilidad bruta, utilidad neta, patrimonio	Factores que intervienen en el en crecimiento económico	Grado de endeudamiento	Entrevistas Encuestas Documentos: estados financieros	
				Grado de productividad		
				Grado de rentabilidad		

ANEXO 4. CONFIABILIDAD INSTRUMENTO

ANÁLISIS DE VALIDEZ Y FIABILIDAD

Resumen del procesamiento de los casos

		N	%
Casos	Válidos	20	100,0
	Excluidos ^a	0	,0
	Total	20	100,0

a. Eliminación por lista basada en todas las variables del procedimiento.

Estadísticos de fiabilidad

Alfa de Cronbach	N de elementos
,877	20

(INSTRUMENTO AL 87% DE CONFIABILIDAD)

Estadísticos total-elemento

	Media de la escala si se elimina el elemento	Varianza de la escala si se elimina el elemento	Correlación elemento-total corregida	Alfa de Cronbach si se elimina el elemento
1. ¿Los sistemas de Libros Electrónicos facilitan la emisión de comprobantes de pago?	48,25	42,197	,620	,866
2. ¿Cree que los sistemas de Libros Electrónicos son confiable para usted?	48,25	44,092	,454	,872
3. ¿Cree que los sistemas de Libros Electrónicos al procesar la información lo hacen sin errores?	48,25	42,197	,534	,869
4. ¿Cree que los sistemas de Libros Electrónicos son una oportunidad para poder conectarse al mundo tecnológico?	48,25	40,303	,680	,863
5. ¿Emite comprobantes de pago de forma electrónica?	48,20	45,432	,258	,877
6. ¿Cree que los sistemas de libros contables permitan minimizar costos a la empresa?	48,35	41,503	,547	,868
7. ¿El uso de los Libros Electrónicos contribuye en contra de la evasión de impuestos?	48,35	41,292	,514	,870
8. ¿Registra de forma electrónica tus comprobantes de pagos?	48,35	46,239	,100	,883
9. ¿Cree que el uso de los libros electrónicos ayuda a que el contribuyente sea más honesto en manejo de su contabilidad?	48,25	41,355	,734	,862
10. ¿Cuándo compra emite comprobante de pago de forma electrónica?	48,20	41,642	,537	,869
11. ¿Cree que los sistemas electrónicos procesen información en el menor tiempo posible?	48,40	43,200	,421	,873
12. ¿Ha tenido deudas a corto y largo plazo impagas?	48,30	46,958	,013	,886
13. ¿Para sus actividades comerciales siempre requiere de préstamos?	48,30	40,642	,640	,865
14. ¿El volumen de producción y la productividad del trabajo han crecido en su empresa?	48,35	41,503	,714	,863
15. ¿los factores de producción siempre muestran un Crecimiento en la comercialización de su producto?	48,25	44,618	,374	,874
16. ¿Las expectativas de la tasa de crecimiento económico son prometedores en su empresa?	48,35	41,503	,714	,863
17. ¿Los índices del margen de utilidad por producto son altos?	48,35	45,397	,258	,877
18. ¿Los márgenes brutos de utilidad son elevados?	48,15	42,766	,563	,868
19. ¿Los márgenes operacionales son elevados?	48,15	46,239	,143	,880
20. ¿La rentabilidad neta sobre la inversión siempre es mayor?	47,90	42,621	,790	,864

ANEXO 5. CONSOLIDADO DE LAS ENCUESTAS POR INDICADOR

DIMENSION		Proceso de la información														Factores que intervienen en el en crecimiento económico													
INDICADORES	PERSONA	Grado de Validez		Grado de Precisión		Grado de Confiabilidad		Grado de Oportunidad			Grado de Importancia					Grado de endeudamiento		Grado de productividad			Grado de rentabilidad								
		P1		P2		P3		P4	P5	P6		P7	P8	P9	P10	P11		P12	P13		P14	P15		P16	P17	P18	P19	P20	
1	2	2	2	2	2	1	1	1	2	2	5	1	3	2	3	2	11	3	1	4	2	2	4	2	2	3	3	3	13
2	2	2	3	3	3	3	3	3	2	3	8	3	2	2	3	1	11	1	1	2	2	2	4	2	2	2	3	3	12
3	3	3	3	3	3	3	3	3	3	1	7	2	2	3	2	3	12	2	1	3	3	3	6	3	1	2	2	3	11
4	2	2	2	2	3	3	2	3	2	2	7	1	3	2	3	2	11	1	1	2	2	2	4	2	3	1	1	3	10
5	3	3	2	2	3	3	3	3	3	3	9	3	1	3	3	2	12	1	1	2	3	2	5	3	2	1	2	1	9
6	3	3	3	3	3	3	3	3	3	3	9	2	3	3	3	3	14	3	1	4	3	3	6	1	3	3	2	3	12
7	3	3	2	2	3	3	2	3	2	2	7	3	2	2	3	3	13	1	1	2	3	3	6	3	2	3	3	3	14
8	2	2	3	3	3	3	3	3	3	3	9	3	3	3	3	2	14	2	3	5	2	3	5	2	1	1	1	1	6
9	3	3	3	3	2	2	3	3	3	3	9	3	3	3	3	3	15	1	3	4	3	2	5	1	3	3	1	1	9
10	3	3	2	2	3	3	2	3	1	1	6	3	2	3	1	3	12	2	1	3	2	3	5	2	1	2	2	3	10
11	3	3	3	3	2	2	3	2	3	3	8	3	2	3	3	3	14	2	2	4	3	3	6	3	2	3	3	1	12
12	2	2	3	3	3	3	3	2	3	3	8	3	3	3	3	2	14	3	1	4	2	3	5	1	3	2	2	3	11
13	3	3	2	2	3	3	1	3	3	3	7	3	2	2	3	3	13	1	1	2	2	3	5	2	2	1	2	3	10
14	3	3	2	2	2	2	3	2	3	3	8	2	3	3	3	2	13	2	3	5	3	3	6	2	2	3	2	3	12
15	2	2	3	3	3	3	3	3	2	2	8	3	2	2	3	3	13	1	1	2	3	2	5	2	2	1	2	3	10
16	3	3	3	3	3	3	3	3	3	3	9	3	2	3	3	3	14	2	1	3	3	3	6	3	2	3	1	3	12
17	2	2	3	3	2	2	3	2	3	3	8	1	3	2	1	3	10	1	1	2	2	2	4	2	2	2	1	3	10
18	1	1	2	2	1	1	1	2	1	1	4	1	2	1	1	1	6	2	1	3	1	2	3	1	2	1	2	1	7
19	3	3	2	2	2	2	3	3	2	2	8	3	3	3	2	2	13	1	1	2	2	2	4	3	2	1	1	3	10
20	3	3	3	3	3	3	3	2	3	3	8	3	3	3	3	2	14	1	3	4	3	3	6	2	3	2	3	3	13

Anexo 6.

VALIDACION DEL INSTRUMENTO

JUICIO DE EXPERTOS 1



FICHA DE EVALUACIÓN DE INSTRUMENTOS
JUICIOS DE EXPERTOS.

I. DATOS GENERALES:

- Apellidos y Nombres del experto:

MONDRAGON RECALADO JOSÉ RICARDO

- Grado Académico:

MAESTRO EN GESTION PUBLICA

- Institución donde labora:

UNIVERSIDAD NACIONAL DE JAEN - UNIVERSIDAD
PRIVADA TELESUP.

- Dirección

Prof. Pedro Comejo Meyva SPO Teléfono:
965036889 Email: yricarmon@hotmeil.com

- Autor (es) del Instrumento:

Karin Lisset Cubas Sánchez

N°	Indicadores	Deficiente	Bajo	Regular	Bueno	Muy Bueno
		1	2	3	4	5
1	El instrumento considera la definición conceptual de la variable				X	
2	El instrumento considera la definición procedimental de la variable					X
3	El instrumento tiene en cuenta la operacionalización de la variable					X
4	Las dimensiones e indicadores corresponden a la variable				X	
5	Las preguntas o ítems derivan de las dimensiones e indicadores					X
6	El instrumento persigue los fines del objetivo general				X	
7	El instrumento persigue los fines del objetivo específicos					X
8	Las preguntas o ítems miden realmente la variable					X
9	Las preguntas o ítems están redactadas claramente					X
10	Las preguntas siguen un orden lógico				X	
11	El N° de ítems que cubre cada indicador es el correcto				X	
12	La estructura del instrumento es la correcta				X	
13	Los puntajes de calificación son adecuados				X	
14	La escala de mediación del instrumento utilizado es la correcta					X

II. ASPECTOS DE LA EVALUACIÓN:
III. OPINIÓN DE APLICACIÓN:

De acuerdo al instrumento evaluado, se cumple para medir las variables planteadas en la investigación.

Jaén, agosto 17

[Firma]
José Ricardo Mondragón Regalado
MG. EN GESTIÓN PÚBLICA
COD. MOD. 1040097876

JUICIO DE EXPERTOS 2



FICHA DE EVALUACIÓN DE INSTRUMENTOS JUICIOS DE EXPERTOS.

I. DATOS GENERALES:

- Apellidos y Nombres del experto:

Grimaldo Heredia Pérez

- Grado Académico:

Magister en Gestión Pública

- Institución donde labora:

Seguro Integral de Salud - SIS

- Dirección

Las Begonias 100 - Jaén

Teléfono:

Email: *grimaldo@hotmail.com*

- Autor (es) del Instrumento:

KARIN LISSET CUBAS SÁNCHEZ

N°	Indicadores	Deficiente	Bajo	Regular	Bueno	Muy Bueno
		1	2	3	4	5
1	El instrumento considera la definición conceptual de la variable					X
2	El instrumento considera la definición procedimental de la variable					X
3	El instrumento tiene en cuenta la operacionalización de la variable				X	
4	Las dimensiones e indicadores corresponden a la variable				X	
5	Las preguntas o ítems derivan de las dimensiones e indicadores					X
6	El instrumento persigue los fines del objetivo general					X
7	El instrumento persigue los fines del objetivo específicos					X
8	Las preguntas o ítems miden realmente la variable				X	
9	Las preguntas o ítems están redactadas claramente					X
10	Las preguntas siguen un orden lógico					X
11	El N° de ítems que cubre cada indicador es el correcto				X	
12	La estructura del instrumento es la correcta					X
13	Los puntajes de calificación son adecuados					X
14	La escala de mediación del instrumento utilizado es la correcta				X	

II. ASPECTOS DE LA EVALUACIÓN:

III. OPINIÓN DE APLICACIÓN:

El instrumento es el adecuado para la investigación y la manipulación de los variables propuestos.

[Signature]
Dr. Guinaldo Heredia Pérez
 Matrícula N° 12-1296

JUICIO DE EXPERTOS 3



FICHA DE EVALUACIÓN DE INSTRUMENTOS JUICIOS DE EXPERTOS.

I. DATOS GENERALES:

- Apellidos y Nombres del experto:

Aguirre Baigue Nazario

- Grado Académico:

Doctor

- Institución donde labora:

Universidad Nacional Jaén

Universidad Alas Peruanas - I.E. Ramon Castilla

- Dirección

Villanueva Pinillos 560

Teléfono:

Email: nabunj@hotmail.com

- Autor (es) del Instrumento:

KARIN LISSET CUBAS SÁNCHEZ

N°	Indicadores	Deficiente	Bajo	Regular	Bueno	Muy Bueno
		1	2	3	4	5
1	El instrumento considera la definición conceptual de la variable				X	
2	El instrumento considera la definición procedimental de la variable					X
3	El instrumento tiene en cuenta la operacionalización de la variable					X
4	Las dimensiones e indicadores corresponden a la variable				X	
5	Las preguntas o ítems derivan de las dimensiones e indicadores					X
6	El instrumento persigue los fines del objetivo general				X	
7	El instrumento persigue los fines del objetivo específicos					X
8	Las preguntas o ítems miden realmente la variable					X
9	Las preguntas o ítems están redactadas claramente					X
10	Las preguntas siguen un orden lógico				X	
11	El N° de ítems que cubre cada indicador es el correcto					X
12	La estructura del instrumento es la correcta				X	
13	Los puntajes de calificación son adecuados					X
14	La escala de mediación del instrumento utilizado es la correcta					X

II. ASPECTOS DE LA EVALUACIÓN:

III. OPINIÓN DE APLICACIÓN:

el instrumento es el adecuado para medir las variables de estudio propuestos



[Signature]
M. NAZARIO AGUIRRE BAIQUE
DIRECTOR

Anexo 7.

EVIDENCIA FOTOGRÁFICA - FOTOS



Figuran 29 Aplicando encuesta al personal administrativo que labora en la empresa Agronegocios Omar SRL



Figuran 30. Analizando la información financiera y económica en la empresa Agronegocios Omar SRL



Figuran 31. Se observa las instalaciones de la empresa Agronegocios Omar SRL



Figuran 32. Reunida con trabajadores de la empresa levantando la información para la investigación de la empresa Agronegocios Omar .