



FACULTAD DE CIENCIAS DE LA SALUD

ESCUELA PROFESIONAL DE ENFERMERÍA

TESIS

**VIOLENCIA DE PAREJA Y LA SALUD
MENTAL EN JÓVENES EN UN CENTRO DE
SALUD COMUNITARIO, REQUE – 2020.**

**PARA OPTAR TÍTULO PROFESIONAL DE
LICENCIADA EN ENFERMERÍA**

Autora:

Bach. Becerra Torres Lucero Katerine

(ORCID: 0000-0002-9087-9930)

Asesora:

Dra. Rivera Castañeda, Patricia Margarita

(ORCID: 0000-0003-3982-8801)

Línea de investigación

Ciencias de la vida y cuidado de la salud humana

Pimentel – Perú 2020



**FACULTAD DE CIENCIAS DE LA SALUD
ESCUELA PROFESIONAL DE ENFERMERÍA**

TESIS

**VIOLENCIA DE PAREJA Y LA SALUD
MENTAL EN JÓVENES EN UN CENTRO DE
SALUD COMUNITARIO, REQUE – 2020.**

**PARA OPTAR TÍTULO PROFESIONAL DE
LICENCIADA EN ENFERMERÍA**

Autora:

Bach. Becerra Torres Lucero Katerine

(ORCID: 0000-0002-9087-9930)

Asesora:

Dra. Rivera Castañeda, Patricia Margarita

(ORCID: 0000-0003-3982-8801)

Línea de investigación

Ciencias de la vida y cuidado de la salud humana

Pimentel – Perú 2020

**VIOLENCIA DE PAREJA Y LA SALUD
MENTAL EN JÓVENES EN UN CENTRO DE
SALUD COMUNITARIO, REQUE – 2020.**

PRESENTADO POR

BACH. BECERRA TORRES LUCERO KATERINE

A la Escuela Profesional de Enfermería de la Universidad Señor de Sipán

Para optar el título de

LICENCIADA EN ENFERMERÍA

APROBADO POR

DRA. CECILIA TERESA ARIAS FLORES
Presidente del Jurado

MG. MANUEL ANTONIO VILLEGAS PUESCAS
Secretario del Jurado

DRA. PATRICIA MARGARITA RIVERA CASTAÑEDA.
Vocal del Jurado

Dedicatoria

Dedico el presente trabajo a Dios por la salud que me ha brindado para poder realizar mi trabajo de investigación y lograr terminar mi carrera satisfactoriamente.

Asimismo, a mi padre que desde el cielo me da fuerzas y su mayor deseo era tener una hija profesional, y a mi madre que siempre me ha apoyado incondicionalmente y ha estado conmigo en todo momento de mi carrera y a mi hermano que me ha apoyado económicamente, ya que son ellos los que me impulsan a salir adelante, por sus consejos y apoyo emocional e incondicional.

También, dedico a mis familiares que nunca me dejaron de apoyar y aconsejar a que termine satisfactoriamente mi carrera profesional.

Agradecimiento

Agradezco a Dios por protegerme de todos los eventos que ha venido sucediendo en estos meses y por cuidar mi salud constantemente.

También agradezco a mis padres por el apoyo económico, emocional y moral que siempre me han brindado toda mi vida académica.

Además, agradezco a mis docentes en especial a mi profesora de investigación por su comprensión y asesoría.

Índice

Dedicatoria	v
Agradecimiento.....	vi
Índice	vii
Resumen.....	ix
Abstract.....	x
I. INTRODUCCIÓN	12
1.1 Realidad problemática.....	12
1.2 Antecedentes de estudio	14
1.3 Teorías relacionadas al tema.....	19
1.4 Formulación del problema.....	29
1.5 Justificación e importancia del estudio	29
1.6 Hipótesis	30
1.7 Objetivos.....	30
1.7.1 Objetivo general.....	30
1.7.2 Objetivos específicos	30
II. MATERIAL Y MÉTODO.....	31
2.1 Tipo y Diseño de Investigación.....	31
2.2 Población y muestra.....	32
2.3 Variables y operacionalización	34
2.3.1 Operacionalización de variables	36
2.4 Técnicas e instrumentos de recolección de datos, validez y confiabilidad	38
2.5 Procedimientos de análisis de datos.....	39
2.6 Criterios éticos.....	40
2.7. Criterios de rigor científico.....	41

III. RESULTADOS	42
3.1 Tablas y figuras	42
3.2 Discusión de los resultados	49
IV. CONCLUSIONES Y RECOMENDACIONES	54
4.1 Conclusiones	54
4.2 Recomendaciones	55
REFERENCIAS.....	56
ANEXOS	60

Resumen

En la presente investigación tiene como objetivo determinar la relación entre violencia de pareja en la salud mental en jóvenes en un Centro de Salud Comunitario, Reque – 2020; en la que se identifica tener como aspectos metodológicos un tipo de estudio cuantitativo – correlacional y diseño no experimental - transversal. Es por ello, se reconoce tener como población de estudio a 15,414 y se tiene por muestra de estudio a 230 personas que son jóvenes de 18 a 29 años. Donde se aplicó como técnica de estudio una encuesta y por instrumento el cuestionario, en la que se obtuvo por resultado tener un nivel medio de violencia física de parejas jóvenes del Centro de salud Comunitario en Reque; y evaluando el nivel de salud mental en jóvenes en un Centro de Salud Comunitario de Reque se observó tener un nivel medio de violencia de pareja representado con un 64,3%, seguido de un 24,8%, indicando que la violencia con mayor prevalencia es la violencia física representada con un 56.1%; asimismo, se identificó tener un nivel medio de salud mental representando un 33.5%, señalando que la dimensión con mayor predominancia es la dimensión psicológica presentada con un 76.1% y la dimensión social estuvo presentada con un 65.7%. Se concluye, que para validar la relación entre las variables se empleó la prueba estadística de Pearson, se determinó que si existe una relación medianamente positiva con un puntaje de ($r=0,698$), teniendo como significado que, aplicando acciones en la violencia física ayudará en la salud mental.

Palabras clave: *Jóvenes, salud mental, violencia, violencia de pareja.*

Abstract

The objective of this research is to determine the relationship between partner violence in mental health in young people in a Community Health Center, Reque - 2020; in which it is identified to have as methodological aspects a type of quantitative study - correlational and non-experimental - cross-sectional design. For this reason, 15,414 are recognized as the study population and the study sample is 230 people who are young people between 18 and 29 years old. Where a survey was applied as a study technique and the questionnaire as an instrument, in which the result was a medium level of physical violence of young couples from the Community Health Center in Reque; and evaluating the level of mental health in young people in a Community Health Center in Reque, it was shown to have an average level of intimate partner violence represented by 64.3%, followed by 24.8%, indicating that violence with the highest prevalence is physical violence represented with 56.1%; Observing, it was identified to have an average level of mental health representing 33.5%, indicating that the dimension with the greatest predominance is the psychological dimension presented with 76.1% and the social dimension presented with 65.7%. It is concluded that to validate the relationship between the variables, the Pearson statistical test was used, it is concluded that if there is a moderately positive relationship with a score of ($r=0.698$), meaning that, applying actions in physical violence useful in mental health.

Keywords: *Youth, mental health, violence, intimate partner violence.*

I. INTRODUCCIÓN

1.1 Realidad problemática

En este mundo globalizado se manifiesta que muchos de los jóvenes se encuentran vulnerables donde la Organización Mundial de Salud (1) logra señalar que actualmente es un tema de gran controversia e importancia en diversos países latinoamericanos debido a la alta tasa de muertes donde el total de estas el 38% fueron ocasionadas por su pareja masculina; esto quiere decir que cuando las parejas tienen menos conocimientos y manejo de situaciones conflictivas las cuales en ocasiones efusivas los expresan mediante maltratos hacia su pareja teniendo afectaciones negativas tanto en la salud física, mental, sexual y psicológica

Por su parte, la Confederación Salud Mental (2) en España obtuvo como problema identificado que el 55% de los jóvenes sufrieron de violencia en el ámbito familiar o por su misma pareja los cuales poseen dificultades con salud mental donde la causa con mayor impacto negativo es el trastorno mental grave que han sido víctimas de violencia sexual por eso se puede afirmar que dichas personas poseen necesidades de asistencia que deben ser atendidas por diversos especialistas de la salud.

Así mismo, en una investigación realizada en México (3) determina tener como problema principal el maltrato psicológico donde a través de una evaluación se indicó tener un alto incidente debido a los diferentes pensamientos la cual se expone que en la pareja señalando que el hombre quiere imponer, así como la presencia de comportamientos inoportunos debido a actos violentos.

Es por ello, que el tema expuesto es de mucha importancia para diversos países donde se puede determinar que Perú (4) no es ajeno a dicho problema, en tal sentido diversas autoridades e instituciones respectivas brindan apoyo constante a aquellas personas violentadas, sin embargo, se puede afirmar que existe personas insatisfechas debido que los tratamientos que les indican son con mayor presencia medicamentos para la ansiedad, depresión y estrés que con algunas consecuencias que ellas adquieren después de ser violentadas generando inconformidad la cual buscan otras alternativas más asistenciales y prácticas.

Donde, las aldeas infantiles (5) en Lima, manifiesta que los últimos los realizados sobre la realidad problemática evaluó una alta tasa de violencia en personas

jóvenes la cuales tiene diversos efectos negativos donde el 45 % de estas personas se sienten deprimidas, 30% no pueden dormir, y uno de los efectos más alarmantes es que ya no quieren ir a sus centros de estudios por temor a encontrar a sus agresores la cual adquieren una estabilidad, la cual del total de atendidos más del 50% fueron menores de 18 años siendo un tema que alarma a la sociedad.

Por su parte, según los informes del Observatorio Nacional expone que los jóvenes presentan signos de maltrato y abuso, siendo representado por uno de los problemas con mayor frecuencia a dichas personas que afectan el crecimiento adecuado, donde en el presente estudio señala que el 48% realizando dichos actos violentos por causa de los celos por parte del agresor, otras de las razones por inseguridad, así como por no tomar sus propias decisiones (6), esto puede generar que algunos jóvenes pueden quitarse la vida y otros con varios problemas que requieren ayuda de especialistas que permitan tener un soporte para que puedan afrontar a diversas consecuencias negativas que afectan el estado de salud.

Así mismo, en Lambayeque la encuesta demográfica y salud familiar (7) manifiesta que el 61% de las mujeres jóvenes hasta su madurez tienen o han sufrido de alguna forma de violencia física, psicológica y/o sexual por parte de su actual o último esposo o compañero en algún momento de su vida mencionando que jóvenes requieren de programas y apoyo técnico, psicológico no solo médico la cual muchas de ellas no asisten a dichos centros de salud más cercano porque prefieren automedicarse debido que sienten la ausencia de interés y entendidas mostrando un gran índice de insatisfacción por el apoyo brindado.

Donde, en reportes de la policía nacional del Perú indica que en sus estadísticas de las asistencias en sus sucursales y Puesto de Auxilio Rápido (PAR) señala que en el segundo periodo del 2019 se registra 358 denuncias por maltrato o abuso de pareja, reflejando que los jóvenes violentados presentan un estado de salud físico y mental no se encuentren en un estado normal, en la cual se evidencia ser víctima de acciones negativas que produce alteraciones psicológicas debido a la presión social que se encuentran afectados generando desconcierto y depresión en las personas afectadas.

Asimismo, analizando la situación problemática que presenta el Centro de Salud Mental Comunitario en Reque, se logró observar que muchos jóvenes cuentan con una inestabilidad mental debido a los múltiples sucesos de violencia con su pareja, se pudo

evidenciar que, existe un alto índice de jóvenes violentados por sus parejas, las cuales han sufrido diferentes tipos de violencia como por ejemplo, psicológica, física y sexual, generando diversos tipos de trastornos emocionales y que afecten su salud mental, como el estrés post traumático, depresión, problemas psicosomáticos, dependencia y ansiedad; conllevando a investigar y estudiar el problema de manera integral, en la que ayudará a determinar si existe una relación entre los diferentes factores, indicadores y dimensiones que se asocian, ya que, estos problemas son muy frecuentes en la sociedad.

Por lo general estos comportamientos inoportunos es producido con mayor énfasis desde el núcleo familiar debido que una de las principales causas es el machismo donde muchos hombres adoptan patrones de conducta negativa más aun en familias que son cerradas al cambio.

Por este motivo, en base a la problemática considerada se pretende realizar este estudio para conocer los niveles de violencia de pareja y como se relaciona con el estado de salud mental en los jóvenes sujetos de nuestra investigación.

1.2 Antecedentes de estudio

A nivel internacional

Castellanos & Redondo (2022) (10) en su investigación titulada “Violencia de pareja: reflexión desde el enfoque sistémico-comunicacional, Colombia” cual tiene como objetivo determinar la relación que tienen las variables de estudio, por ello se determinó tener como métodos de estudio un tipo cuantitativo y diseño transversal, teniendo por cuestionario. Se obtuvo en los principales resultados, que el 35% de las mujeres fueron violentadas físicamente por sus parejas entre las principales manifestaciones se realizaba mediante jalones y cachetadas, y con un 42% violentadas de manera sexual, de; generando victimización y agresión. Concluyendo que la violencia física es de mayor prevalencia percibiendo motivos y lesiones, teniendo por influencia el factor psicológico.

Fernández et al. (2022) (11) en su tesis titulada “Factores asociados en mujeres que sufren de Violencia en la Pareja: una revisión sistemática, en España” tiene por objetivo general conocer los factores que influyen en la violencia de pareja, definiendo por tipo de estudio descriptivo y diseño no experimental y por muestra de estudio a 27 parejas encuestados. Se tuvo por resultados que el 55% de las parejas presentan un nivel medio de violencia, esto se debe porque sí presentan regulares manifestaciones de

agresiones entre los diversos tipos de violencia, la que mayor se presenta es la física, seguida de la sexual. Concluyendo que el factor de mayor prevalencia es la violencia física porque muchas veces una de las partes no logra controlar sus emociones, así mismo, porque desconoce de las formas o mecanismos de poner solución a los conflictos, terminando muchas veces en actos que se percibe el uso de la fuerza.

Martínez et al. (2022) (12) en su artículo denominado “Síntomas psicopatológicos y violencia de pareja durante la cuarentena por el covid-19, Colombia”, tuvo por objetivo general conocer los factores psicopatológicos que produce la realización de una violencia de pareja, teniendo por tipo de estudio descriptivo-correlacional, logrando definir por muestra de estudio 588 participantes, en lo que se aplicó por instrumentos de recojo de datos un cuestionario llamado CDAQ que fue medido por una escala de Likert. En los resultados encontrados, se percibió que el 60.4% de parejas presentaron actitudes agresivas muy altas, que muchas de estas actitudes desencadenaron en peleas hasta golpes, donde las más afectadas fueron las mujeres. Concluyendo, que se presentó un alto nivel de violencia en las parejas, perjudicando la salud y bienestar de la mujer, sobre todo evitando la estabilidad de la pareja.

Martín et al. (2022) (13) en su artículo de investigación denominada “Evaluación de la gravedad percibida de la violencia de pareja contra la mujer en la población general y en hombres agresores de pareja, España”, tuvo por objetivo general analizar el nivel de gravedad de una violencia en pareja, reconociendo tener por tipo enfoque de investigación cuantitativo y diseño no experimental y se tuvo por muestra a un total de 202 mujeres, a los que se aplicaron por instrumento VMP mediante una escala PS – IPVAW. Teniendo por principales hallazgos, que uno de los tipos de violencia que se presenta con mayor énfasis es la violencia sexual con un 40%, seguida de una violencia psicológica con el 35%, y por último la física. Concluyendo que, la violencia hacia la mujer por parte de su pareja es muy común, sobre todo la psicológica, la cual se encuentra influida por los patrones socioculturales, celos y el machismo, la cual permite generar que las mujeres actualmente tengan una amenaza en la salud mental teniendo por efectos generados dichas situaciones conflictivas.

Aiquipa & Suárez (2020) (14), realizó la investigación denominada “Mujeres supervivientes de violencia de pareja: factores y procesos psicológicos permit e la decisión de permanecer o abandonar la relación, Colombia”, analizar el nivel de

violencia en parejas, definiendo emplear por tipo de investigación fue cuantitativo y diseño no experimental, se empleó por muestra 200 jóvenes encuestados y por instrumentos un cuestionario, en donde se encontró como resultado que, 38% de los encuestados manifestaron que sufrieron por lo menos una vez de violencia psicológica, concluyendo, que muchas mujeres son víctima de la violencia de pareja produciendo riesgos en la estabilidad emocional, en la que a un largo plazo puede producir enfermedades, o alteraciones mentales.

A nivel nacional

Vargas (2020) (15) en la investigación denominada como “Violencia a la mujer en la etapa del enamoramiento de la escuela de enfermería, Lima”, en la cual se estableció como objetivo general identificar el nivel violencia de una mujer, se determinó tener por enfoque de estudio cuantitativo, nivel descriptivo y diseño no experimental; asimismo, por muestra a 148 mujeres; se tuvo resultado que, la violencia física es la de mayor prevalencia representado con un 55%, seguidamente de una violencia psicológica 37%. Concluyendo de la problemática presentada, se observa que las mujeres presentan un mayor nivel de vulnerabilidad, sobre todo afectando su autoestima y satisfacción personal, esto se debe porque no acuden a personas o empresas de apoyo que permitan hacer frente al a presente situación problemática.

Manzano (2020) (16) en su tesis titulada “Salud mental y violencia de pareja íntima en mujeres de establecimientos de salud, Piura”, tuvo por objetivo general es conocer la relación que existe entre las variables de estudio, donde se logra señalar que se obtuvo como métodos un tipo cuantitativo, por muestra de estudio a 50 usuarias empleando como instrumentos de estudio una encuesta Goldberg (GHQ-12). Teniendo por principales resultados, que el nivel de salud mental es medio representado en un 45%, y presentó un alto nivel de violencia de pareja, sobre todo con un 51% en la violencia con mayor puntaje es la física entre manifestaciones que el 34% son bofetadas, seguido de empujones, y puñetazos. Concluyendo, que se empleó por análisis estadístico se utilizó una prueba de Pearson teniendo un puntaje de 0.00 validando la relación de las variables de estudio.

Alejo (2019) (17) en su investigación denominada “Violencia conyugal y salud mental que asisten a un hospital de Chimbote”, tiene por objetivo determinar la relación de las variables; el tipo de investigación fue cuantitativa con un diseño no experimental

y la población de estudio fue de 367 personas. Se encontró como problemática, los índices elevados en Ancash sobre la violencia de pareja en donde INEI se registro un índice de violencia del 61.3% a nivel psicológico y un 28.4% de violencia física. Concluyendo, que si existe una relación positiva por tener un puntaje de ($r=0,623$). que se logra mejorar la situación actual de la institución se debe analizar la realidad problemática de la institución e identificar cuales son los problemas en la que permita la solución mas eficiente para mejorar la realidad.

Araujo (2018) (18), en su investigación denominada “Mujeres víctimas de violencia de pareja en el centro de Villa San Isidro, Tumbes”, tiene por objetivo principal analizar la situación actual del lugar de evaluación, el tipo de investigación fue cuantitativa con un diseño no experimental y por muestra de estudio 150 jóvenes, teniendo como resultado sobre la búsqueda de guía y soporte el 28% de mujeres que responden algo por debajo del nivel promedio y el 34% en promedio, seguido por el 38% ubicándose algo por encima del promedio, encontrando como problemática el alto índice de mujeres con problemas psicológicos. Concluyendo que las estrategias de afrontamiento han sido aplicadas por las víctimas de violencia de pareja respecto a la dimensión conductual.

Rodas et al. (19) en su investigación titulada “Situación actual de la violencia contra la mujer: evolución e impacto en Perú, Lima”, tuvo por objetivo identificar el nivel de violencia por parte de la mujer; se empleó por tipo de estudio básica y diseño no experimental, por población de estudio fue 50 mujeres, a los que se aplicaron una encuesta. Se obtuvo como resultado, que el 54% de las mujeres sufrieron de violencia por su pareja o esposo, indicando que el tipo de violencia que se identifica es la violencia física representado con un 41%. Y evaluando la salud mental en las mujeres víctimas, presenta niveles altos con un 38%. Concluyendo, se tuvo un alto índice de personas violentadas puede tener daños irreversibles en el estado mental de una persona, por todos los sucesos conflictivos vividos.

A nivel local

Gabidia & Robles (2022) (20) en su tesis titulada “Violencia en relaciones de noviazgo en estudiantes de áreas de la salud, Lambayeque” tuvo por objetivo identificar el nivel de violencia en parejas jóvenes, se tuvo por enfoque cuantitativo, y diseño no experimental, la población ascendió a 259 mujeres que se aplicaron por instrumento un cuestionario, Se tuvo por resultado que el 62.5% se observa la presencia de la violencia y con un 37.5% no se observa, señalando que el 60% de las encuestadas manifiesta que sí existe una violencia psicológica, seguida de un 24% un violencia sexual. Se logra concluir muchas de las mujeres si presentaron alto índice de violencia, teniendo como principales causas el machismo debido que son muchos los que buscan prevalecer su poder ante el sexo más débil, y estas mujeres no reciben apoyo mental y psicológico que permita afrontar dichas situaciones.

Chafloque (2022) (21) en su tesis titulada “Violencia hacia la mujer y su relación con la dependencia emocional en parejas heterosexuales del distrito de ciudad Eten”, tuvo como objetivo de investigación conocer la relación entre las variables estudio, identificando emplear por tipo de estudio básica y nivel correlaciona; asimismo, por población y muestra de estudio un total de 100 mujeres, por instrumentos de recolección de datos una encuesta. Se tuvo por principales hallazgos que con un 47% se observó tener un nivel alto de violencia, entre los tres tipos de violencia analizados la violencia psicológica con un 50% es la que se presenta con mayor presencia. Y se identificó que con un 45% presentó un nivel ato de dependencia emocional. Concluyendo, que para validar la relación de las variables se empleó Chi – cuadro teniendo un puntaje de sig.0,00, indicando que sí existe relación entre ambas variables.

Ramos (2022) en su tesis titulada “Características del estado mental en parejas jóvenes del Instituto Máster System, Chiclayo” (22), en su tesis que tiene por objetivo general conocer el nivel de estado mental de los jóvenes de un instituto, indicando tener por tipo de estudio básica, nivel descriptivo y diseño no experimental; por población de estudio a 134 mujeres, empleando por técnica de recojo de datos una encuesta denominada IDE. Logrando obtener por principales resultados, que del total de encuestados que la salud mental de los jóvenes presenta un nivel moderado con un 36%, sobre todo a las mujeres. Concluyendo, que las mujeres presentan este tipo de nivel de estado mental, se debe por influencia de los factores sociales sobre todo porque pasaron por momentos críticos, entre ellos maltratos psicológicos de su entorno.

Valdivia (2019) (23), en su investigación titulada “Soporte social en mujeres denunciadoras de violencia en el noviazgo de un hospital de nivel II de Lambayeque” (18), estableció como objetivo general analizar los niveles de soporte social en 80 mujeres conyuge por maltrato familiar; se tuvo por tipo de estudio básica y diseño no experimental - transversal; asimismo, se consideró por población 94 mujeres víctimas de violencia; el instrumento fue la encuesta, se obtuvo como resultado que el 41% de las mujeres en la ciudad de evaluación solicitaron apoyo a las autoridades donde el 11% de las personas no realizan una denuncia por temor. Concluyendo que la dimensión con mayor porcentaje de soporte social manifiesta que muchas de estas mujeres afectadas tienen consecuencias a largo plazo.

Morante & Palacio (2018) (24) en su tesis titulada “Dependencia emocional y violencia de pareja que asisten a un hospital de nivel II – 1 de Lambayeque”, presentó como objetivo general determinar la relación entre las variables de estudio, teniendo por tipo de estudio básica y nivel descriptivo – correlacional, definiendo tener por muestra de estudio a 75 mujeres víctima de violencia, a los que se les aplicaron por instrumentos un cuestionario. Tuvo por resultados, que el 39% de las mujeres fueron víctimas sexuales y el 44% presentaron niveles alto de violencia física, indicando que algunos factores que influyeron es la edad y los altos niveles de estrés. Concluyendo, muchas de las mujeres víctimas no cuentan con el conocimiento oportunos para poder disminuir sus secuelas, y mejorar su estado emocional.

1.3 Teorías relacionadas al tema

La violencia de pareja, para mayor entendimiento del estudio es relevante poder definir la variable es por ello se expresa que la violencia de pareja tiene varias definiciones entre ellas una de las más aceptadas encontramos que “(...) *son actos que lastiman a uno de los integrantes de la pareja de jóvenes que no necesariamente conviven*”, donde se puede indicar que esto ocurre cuando dicha pareja tienen conflictos internos que en algunas ocasiones se hieren tanto de manera visible o en muchas ocasiones con dificultad puede ser detectada (19).

Es por ello, cabe señalar que Krung señala que la violencia se produce con el sexo fuerte en este caso el hombre tiene un comportamiento inadecuado es decir posee “*un comportamiento que puede causar un daño físico, psíquico o sexual al sexo débil de los*

miembros”, indicando que estas vivencias negativas se manifiestan con mayor frecuencia en la intimidad de la pareja (22).

Por ende, el informe mundial sobre la violencia de la OMS manifiesta que esto ocurre “*cuando se manifiestan manifestaciones de comportamientos agresivos durante el proceso dentro de la relación entre el hombre y mujer*”; la cual se puede indicar que esto incluye agresiones físicas siendo estas notorias, así como también se puede presentar durante las relaciones sexuales de la pareja, donde el hombre en la mayor parte del tiempo impone las decisiones haciendo notar diversos comportamientos dominantes donde hace que cambien el estilo de vida que lleva en la cual restringen la realización de muchas actividades pasatiempos, reuniones con amigos y estar con familiares de su entorno, etc. (1).

Por su parte, cabe señalar que Arechederra indica que la violencia es como “*Un acto llevado a cabo con la intención de realizar un dolor físico o psicológico que produce una lesión miembro de la pareja débil (...)*” (p.45), esto se puede manifestar cuando la pareja está pasando por momentos de tensión o vulnerables, en la cual si no llegan a un acuerdo mutuo cada vez se intensifica más donde puede llegar a actos donde se uno lastima al otro (23).

Asimismo, se consideró las fases de la violencia en pareja donde se menciona que para entender la dinámica y proceso de la violencia se debe tener en cuenta ciertos factores principales entre ellos “*el carácter cíclico y la intensidad creciente (...)*” (24), donde se puede exponer que el primer factor está compuesto por tres fases importantes:

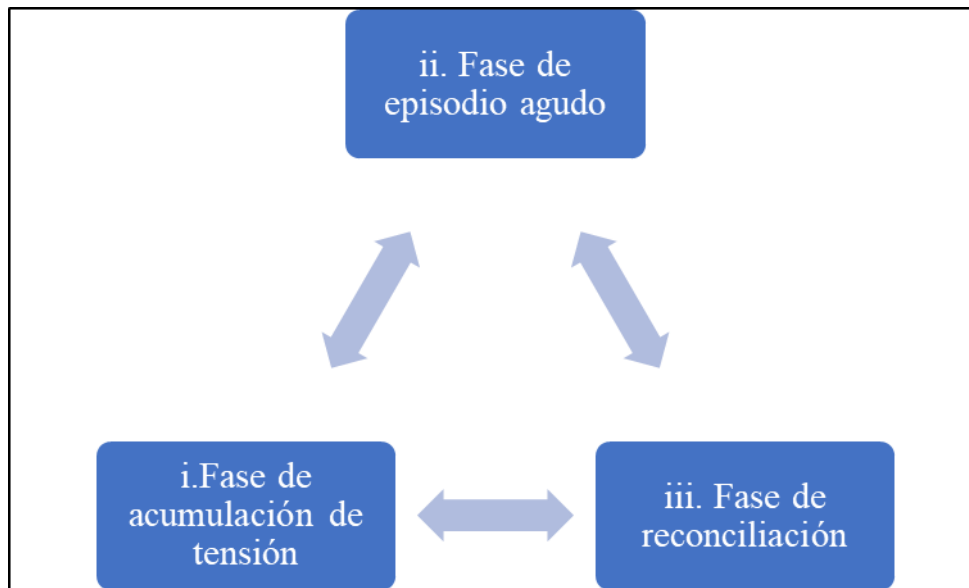


Figura 1. Fases del carácter cíclico

Fuente: Javaro (2005)

Por ende, se describen las etapas:

Fase de la “acumulación de tensión” se puede mencionar que esto ocurre cuando se efectúa pequeños sucesos que a veces se manifiestan a través de peleas debido a pasan por un momento de angustia y discusión, donde no ocurre una adecuadamente comunicación,

Siguiendo con la segunda fase del “episodio agudo” esto quiere decir es un proceso en la cual se produce una alteración de la conducta en la cual se puede presentar en actos violentos que cada vez se van intensificando a través de manifestaciones como golpes que se puede empezar desde un empujón y en algunas ocasiones puede desenlazarse hasta un homicidio; donde un punto importante durante esta fase es cuando las parejas no supieron atender el estado de hostilidad y se cometieron cosas negativas.

Asimismo, la fase de la “reconciliación” es una etapa en donde uno de los miembros muestra signos de arrepentimientos debido a sus malas acciones o comportamientos inadecuados; en la cual piden disculpas y ofrecen cambio o promesas buscando la comprensión de su prójimo, pero en muchos casos la violencia continúa.

También, existen tipos de violencia, se puede indicar que Quintela (25) manifiesta que la violencia tiene diversos tipos es decir expone diversas manifestaciones de violencia

que pueden vulnerar la integridad de una persona, donde de acuerdo a la realidad vigente en este siglo XXI se determinó estudios se han identificado los siguientes tipos:

Violencia física: es cuando la pareja realiza un daño presencial sobre la persona del sexo débil donde muchas de las manifestaciones que son representativos del presente tipo de violencia son los golpes, empujones la cual logran vulnerar a las personas en su estado actual.

Violencia psicológica: son aquellas conductas que una de las partes ocasiona a su pareja y la cual perjudica en el desarrollo psíquico y emotiva; donde está comprendido por aquellos maltratos que vulneran el estado emocional y sentimental debido que muchos desvalorizan el valor de la persona generando inestabilidad emocional donde si prevalece constantemente puede generar depresión debido a las diversas manifestaciones como es el reproche, burlas e infidelidades (p.7).

Violencia económica: las presentes violencia de manifiesta a través de las restricciones que el hombre ejerce hacia su pareja debido tanto en dinero físico como aquellos que tiene que ver con los bienes; así mismo, como la ausencia total.

Violencia simbólica: son aquellos maltratos que vulneran la dignidad del joven debido en la cual hace prevalecer costumbres machistas sobre ella, es decir la desvalorización del rol de un joven en la sociedad debido a la asignación de sexos la cual también pueden ser atribuibles como aspectos de cultura. (p.8)

Así mismo, Casique & Ferreira indica que la violencia existe diversos tipos entre ellos son los siguientes (26):

Agresión Física: Este tipo de violencia contra es la más evidente y difícil de esconder dado que se refleja en su aspecto físico, es decir los jóvenes actualmente que sufren agresiones físicas donde este tipo de agresión es la de mayor prevalencia actualmente en la sociedad debido que es uno de los índices más altos la cual se encuentran registrados en los principales centro de ayuda, donde consta de múltiples manifestaciones como son los pellizcos, patadas, así mismos arañazos u otras lesiones que puede tener mayor riesgos que en muchos casos logran generar pérdidas.

Agresión psicológica: El presente tipo de violencia tiene mayor dificultad de poder ser detectada con facilidad, dado que las victimas presentan cicatrices de tipo intangible es

decir psicológicas, complicado poder observarse y comprobarse; donde cabe, señalar que este tipo de violencia psicológica o también conocida como violencia emocional la cual esto ocurre debido a los múltiples rechazos por la pareja evitando la estabilidad de otra personas donde indica que una de las manifestaciones de este tipo de agresión se realiza a través de limitaciones tanto en lo social como amoroso.

Los presentes autores manifiestas que existen diversas manifestaciones de la violencia psicológica clasificándolas de la siguiente manera; entre ella una de las representaciones que se presenta más aun en una pelea es el abuso verbal donde una de las dos personas desfoga toda la cólera a través del abuso verbal, otra de estas son las amenazas con restringir algo de está logrando intimidarla donde en muchos de los casos se produce el aislamiento y abuso económico.

Agresión social: Se puede mencionar que la agresión moral se puede mencionar efectuarse debido a las imposiciones que la sociedad minimiza a el rol de una de las partes de la pareja a través de manifestaciones como en la cultural, en aspectos laborables, legales entre otros.

Para este concepto, se empleó el modelo ecológico (24), logra señalar estar clasificado por 4 niveles que ayuda a identificar cuál es la situación actual de la persona donde se puede señalar que determinará la probabilidad en que la persona se vuelva violenta o pase a ser violentada donde son los jóvenes lo que más aún en la etapa de la juventud indicando tener los siguientes niveles:

En el primer nivel se identifican analizar los diversos factores biológicos es decir aquellos que intervienen en la historia personas de las personas donde determina contar con las múltiples características propias de estas, así como aquellas que identifique algún antecedente que permita señalar si posee un patrón de comportamiento u conducta que marque su personalidad.

En el segundo nivel se incluyen las relaciones más próximas como sus familias como reacciones o actos de violencia en sus padres, estas situaciones observadas hace que aumenten el riesgo de sufrir o perpetrar actos violentos, así como la influencia de comentarios de aceptación sobre actos violentos que permite incrementar el nivel de riesgo que interviene.

El tercer nivel indica que se analiza el contexto comunitario en la que permite evaluar el desenvolvimiento del individuo tanto en las relaciones sociales tales como en el centro educativo, laboral o del mismo lugar donde radica, debido que al evaluar las características de este ambiente ayuda a analizar cuáles son las características que puede generar riesgo incrementando la tasa de morbilidad en el país, así como de desempleo debido las personas afectadas generan malos hábitos o se sienten rechazados actualmente por la sociedad.

El cuarto nivel reúne se analizará los factores de carácter general, es decir todo aquello referente a como se encuentra actualmente la sociedad, cual es el clima que influye en el actuar de los principales intervinientes donde muchas de estas giran en torno a las normas sociales y culturales.

Existen Factores de riesgo de la violencia (27), donde, Se menciona que existen diversos tipos de riesgos de violencia Carreño y Santos, los cuales son los siguientes:

Factores sociodemográficos: Son aquellos factores externos que influyen en el comportamiento de los jóvenes entre ellos se encuentran el nivel socioeconómico, el bajo nivel de estudios hasta la zona donde se desarrolló, debido que en algunos lugares hacen que se generen la presencia de estereotipos como que el sexo femenino es más débil que los varones.

Los factores históricos: son aquellos sucesos que fueron ocurridos en la familia que influyen el comportamiento y conductas agresivas que tienen los jóvenes siendo presentada en expresiones de agresión física y psicológicas (p.104).

Los factores contextuales; son aquellos factores que se dan en el entorno, como en lugares que se tiene interacción con los amigos, que en algunos casos influye en el comportamiento de los jóvenes en tomar conductas inadecuadas, así como, agresivas e incomprensibles que da paso a ser una persona violenta.

Por ende, se menciona que la mayoría de los casos ocurre con mayor prevalencia en la juventud; la cual otros de los factores que se encuentran son los factores contextuales que son aquellos son daños causados a perspectiva de la sociedad o personas del entorno como al frente del conyugales, donde puede deteriorar las relaciones interpersonales en la cual puede causar aislamiento de tener lazos amicales, o busca las críticas o crear malos conceptos de la persona, la cual es muy frecuente; sin

embargo, son pocas quienes lo reconocen que se encuentran en ese estado y los daños percibidos.

Para la conceptualización de la variable salud mental, se indica que es la carencia de un desorden mental, es decir es la materia de vital importancia para el bien de la persona mencionando que son producto de la influencia de ciertos factores como son los biológicos, psicológicos y sociales (26).

Por su lado, otros autores atribuyen a la salud mental como una enfermedad psíquica; así mismo, como es la ausencia de enfermedad, siendo aquel estado de bienestar físico, psíquico, social y espiritual que logra experimental una persona sin que necesariamente posea alguna enfermedad (27); por ello, cabe señalar que la salud mental incluye diversas consecuencias por factores psicológicos y sociales que afectan el bienestar total de una persona.

Así mismo, se puede indicar que es el “estado mental normal de un individuo humano (...)” (29) es decir, es aquel estado de ajuste favorable, la cual logra identificar el comportamiento adecuado, en aspectos psicológicos y físico de una persona, la cual la persona tenga un bienestar pleno, (p.22)

Continuando, con el párrafo anterior la denominación estado de salud también es orientado a un estado de adaptación que puede tener una persona a los cambios que se presentan en su entorno, donde algunos profesionales del rubro lo denominan que posee un “sentido común”, dando a entender que el sujeto adopte comportamiento y pensamientos dentro de lo que se catalogue normal en todas sus diferencias tanto sociales, religiosos, de género, hábitos sexuales, entre otros elementos que lo componen el presente estado, la cual tienen límites y no deben surgir desviaciones en la cual creen un distorsión en la persona (28).

Por su parte, se presentó alteraciones en la salud mental, considera la salud mental, se considera que existen dos tipos de alteraciones que modelan el comportamiento a las personas que poseen una distorsión en la salud mental de una persona indicando se las siguientes:

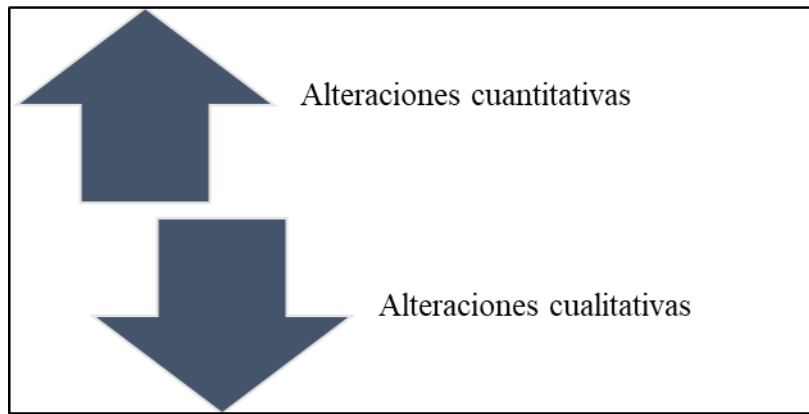


Figura 2. Tipo de alteraciones en la salud mental

Fuente: Cano y Topa (2012)

Donde, para mayor entendimiento de los tipos de salud mental se puede indicar ser las siguientes alteraciones, entre ellas se detalla:

Alteraciones cuantitativas, se pueden indicar dichas alteraciones ocurre cuando la persona se encuentra con una alteración del bienestar de las personas y puede ir desde lo leve a severo es por ello se divide en dos:

Por disminución: También son llamadas hipoprosexias esto se manifiesta cuando las personas se encuentran en estados fisiológicos de sueño, fatiga y en estados patológico como la presencia de una depresión, así como ansiedad y algunos signos de psicosis donde en algunas personas puede presentar casos como alteraciones neurológicas entre ellas propias de la conciencia en la persona afectada.

Por aumento: En estudio de la ciencia también es llamada como hiperprosexias en la que una persona presente alteraciones con frecuencia en los estados maníacos la cual suele ser muy cambiante del foco; así mismo, puede que el sujeto desarrolle un nivel alto de atención interior como un trastorno obsesivo o esquizofrénico que vulnera la estabilidad de la persona.

Alteraciones cualitativas, para mayores detalles sobre dichos trastornos se indican ser siguientes:

Pica o alitrofia: se indica que esto ocurre cuando el joven tiene trastornos psicóticos, demencia, bulimia entre otros debido a su estado inestable emocionalmente.

Rumiación: es una afectación de nivel alto u también considerada grave debido que la persona puede realizar actos de manera inconscientes sin pensar antes de actuar, así mismo, en algunos casos puede llegar a tener problemas gastroesofágicos debido que

comienzan a presentar trastornos digestivos debido que adoptan patrones inadecuados de alimentando.

Dimensiones salud mental. Para Cabanyes manifiesta que los problemas en la salud mental pueden repercutir de manera directa e indirecta; es decir cuando hablamos directamente esto ocurre a través de algunas manifestaciones a través de una afectación nerviosa e indirecta es debido a la vivencia del mismo estado de la salud, donde se puede señalar que es difícil separarse de aquellos dolores o efectos negativos en la cual señala tener como dimensiones:

Donde, analizando la figura presentada se señala que dichos indicadores de la salud mental son distinguibles, pero no pueden ser vistos separables debido que siempre se percibe desde una totalidad del sujeto, indicando que el comportamiento del hombre se analiza de una mirada integral e inseparable es por ello que todas las dimensiones son importantes y repercuten en la salud de este.

Dimensión 1. Biológica: La salud biológica es aquella que es adquirida por el comportamiento y orientación familiar que usualmente es expresada a través de las acciones que realiza una persona.

Dimensión 2. Psicológica: Es aquel comportamiento que una persona expresa de acuerdo a su estado emocional, y nivel de madurez. Cabe menciones, que esto puede ser influido por la personalidad y carácter que posee una persona.

Dimensión 3. Social: es aquel perdonamiento que influye una persona sobre su entorno sobre todo que ayudará en la interacción social buscando siempre la estabilidad social, siendo parte de su pensar el grado de instrucción.

Dimensión 4. Espiritual: es cuando una persona tiene un adecuado comportamiento sobre una posición religiosa.

Teórica de enfermería. El enfoque de la investigación se logró identificar que la que mayor se adecúa es el modelo de Hildegard E. Peplau indicando que sirve de ayuda en las buenas prácticas del desempeño de una enfermera que se ajusta a los comportamientos que adoptan las personas que poseen problemas en la salud mental, es por ello que para mejorar la relación entre paciente – enfermero la autora plantea cuatro etapas de evaluación (30):

1ra Orientación	2da Identificación	3ra Explotación	4ta Resolución
<ul style="list-style-type: none"> • El paciente busca ayuda de un profesional para poder lograr atender sus requerimientos 	<ul style="list-style-type: none"> • El enfermero reconoce el problema a tratar, buscando la manera oportuna de sobrellevar la situación. 	<ul style="list-style-type: none"> • El especialista junto con el paciente buscan plantear alternativas de solución y metas que ayuden a superar los problemas. 	<ul style="list-style-type: none"> • En la presente etapa deben buscar la dependencia entre enfermero - paciendo buscando la autosostenibilidad de este , creando solo una relación oportuna de apoyo.

Figura 3. Etapas del modelo de Hildegard E. Peplau

Por su parte, se logra señalar que el presente modelo de Hildegard E. Peplau ayuda a mejorar el desempeño de los profesionales de enfermería y afines de una manera integral debido que explica cuáles son los principales aspectos que debe manejar la relación enfermera – paciente indicando tener diversas directrices y explicando su comportamiento como se muestra en la siguiente figura:

Analizando la presente figura se puede identificar como es el comportamiento del rol que tiene la enfermera donde se puede expresar que cumple tres principales roles: Rol de extraño, rol de suministradora de recursos, rol de educadora, rol de líder, rol de sustituta, y rol de consejera

Se puede mencionar que estos roles ayudarán al paciente a fortalecer y mejorar su estado actual influyendo de manera positiva en la relación interpersonal, la cual destaca el rol oportuno que debe desarrollar durante el proceso de tratamiento del paciente. (p.506)

Esta teoría ayudará al enfermero a mejorar el nivel de respuesta ante situaciones conflictivas, contando con las pautas necesarias que permita para atender a los pacientes que requieren su apoyo, realizándolo mediante cuatro etapas entre ellas la orientación, la identificación, exploración para llegar a una resolución satisfactoria de las situaciones conflictivas o necesidades que presenta, teniendo en consideración cumplir un rol en la

cual induzca a la utilización adecuada de las habilidades interpersonal que brinde un soporte no solo asistencial sino integral.

1.4 Formulación del problema

¿Cuál es la relación entre violencia de pareja y la salud mental de jóvenes en el Centro de salud Comunitario, Reque - 2020?

1.5 Justificación e importancia del estudio

La investigación tiene por aporte social porque ayudó a reconocer cuales son los factores vulnerables los especialistas conjuntos con las autoridades de la zona respectivas puede tomar como base dicha realidad para plantear acciones que permita concientizar el valor que tiene cada una de las personas y los efectos negativos que puede causar la realización de la violencia como la creación de servicio soporte para el mejoramiento de la salud mental y los jóvenes puedan aprender a sobrellevar dicho proceso y mejora su calidad de vida.

La presente investigación tiene por aporte práctica porque permite identificar a los especialistas o investigadores del tema conocer con mayor detalle la realidad que se encuentran los jóvenes, identificando el estado de violencia en Reque, la cual ayudarán a conocer las características de los jóvenes maltratados, así como cuáles son sus causas porque se realiza el maltrato por parte de la pareja.

Por su parte, se puede indicar que al momento de tener identificados los factores se podrá contar con información necesaria que le servirá de apoyo a la institución en plantear futuras estrategias y lograr ayudar con mayor asertividad a los jóvenes que han sufrido violencia.

El estudio posee como justificación metodológica la cual para el desarrollo oportuno de la investigación se emplearon referencia de especialistas del tema tanto en violencia y salud mental, no obstante, para el levantamiento de información de empleo el libro de metodología de la investigación científica de Hernández sexta edición (8).

Limitaciones de la investigación

La investigación tuvo como factores limitantes el factor demográfico debido que es un lugar un poco dificultoso acceder a las instalaciones, así mismo, como aspectos técnicos al momento de encuestar debido que un poco restringido el acceso porque se debe seguir con los protocolos de seguridad para la habilitación del permiso.

1.6 Hipótesis

$H_1=$ Existe relación entre la violencia de pareja y la salud mental en jóvenes en un Centro de Salud Comunitario, Reque – 2020.

$H_o=$ No existe relación entre la violencia de pareja y la salud mental en jóvenes en un Centro de Salud Comunitario, Reque – 2020.

1.7 Objetivos

1.7.1 Objetivo general

Determinar la relación entre violencia de pareja y la salud mental en jóvenes en un Centro de Salud Comunitario, Reque – 2020.

1.7.2 Objetivos específicos

Identificar el nivel de violencia de parejas en jóvenes en un Centro de Salud Comunitario, Reque – 2020.

Evaluar el nivel de salud mental en jóvenes en un Centro de Salud Comunitario, Reque – 2020.

Evaluar la relación entre las dimensiones de violencia de pareja y la variable salud mental en jóvenes en un Centro de Salud Comunitario, Reque – 2020

II. MATERIAL Y MÉTODO

2.1 Tipo y Diseño de Investigación

a. Tipo de investigación

La investigación fue un enfoque cuantitativo, según Hernández, Fernández & Baptista (2014) en su libro de metodología de la investigación indica que es cuando se logra obtener en números y %, debido que las preguntas planteadas tienen una escala de Likert siendo datos medibles con la finalidad de dar respuesta a los objetivos propuestos (7).

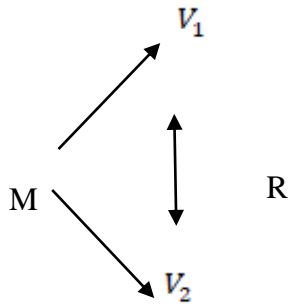
Asimismo, se tuvo por tipo de estudio básica porque a través de los diversos fundamentos teóricos permitirá conocer cuál es la situación problemática, sirviendo para identificar el comportamiento actual de las variables de estudio (31).

b. Diseño de investigación

La investigación determinó tener como diseño de investigación no experimental, porque no se manipuló el comportamiento de las variables que fueron consideradas solo se realizó un análisis del estado real de la situación problemática, tanto de la salud mental de los jóvenes como de la violencia indicando que esta información ayudó a validar la hipótesis planteada (30).

Asimismo, Hurtado (2014) fue de corte transversal, porque se realizó una recopilación de la información por única vez, en un solo momento (31), porque se aplicarán los instrumentos designados al inicio de la investigación y por único periodo.

Por su parte, se tuvo un nivel de investigación correlacional, debido que el objetivo de la investigación se busca encontrar la relación de las variables de estudio como es la influencia entre violencia y salud mental que permitirá realizar un análisis estadístico para poder dar respuesta a los objetivos planteados y ayudó en la contratación de la hipótesis; así mismo, el nivel de la investigación planteada será descriptiva debido que detallará la situación actual en la que se encuentra las variables de estudio



Leyenda:

M: Jóvenes en el centro de salud comunitario

O1: Violencia de pareja

O2: Salud mental

R: Relación.

2.2 Población y muestra

a. Población

Por su parte, Hernández expone que la población es “el conjunto de personas que delimitan la investigación” es por ello, se puede mencionar que la población será el número de personas del distrito de Reque, donde según el Instituto Nacional Estadístico e Informático en su reporte realizado en el 2019 indica que la población entre los 18 a 29 años de edad teniendo un total de 2,974 personas pertenecientes al distrito de Reque.

Se logra mencionar que este criterio es seleccionado debido que, del total de personas identificada por rango de edad definido se tomará como base para estimar el número de jóvenes que fueron violentas de manera física donde se determina según INEI (2019) tener el 10.8% del total de sujetos analizados.

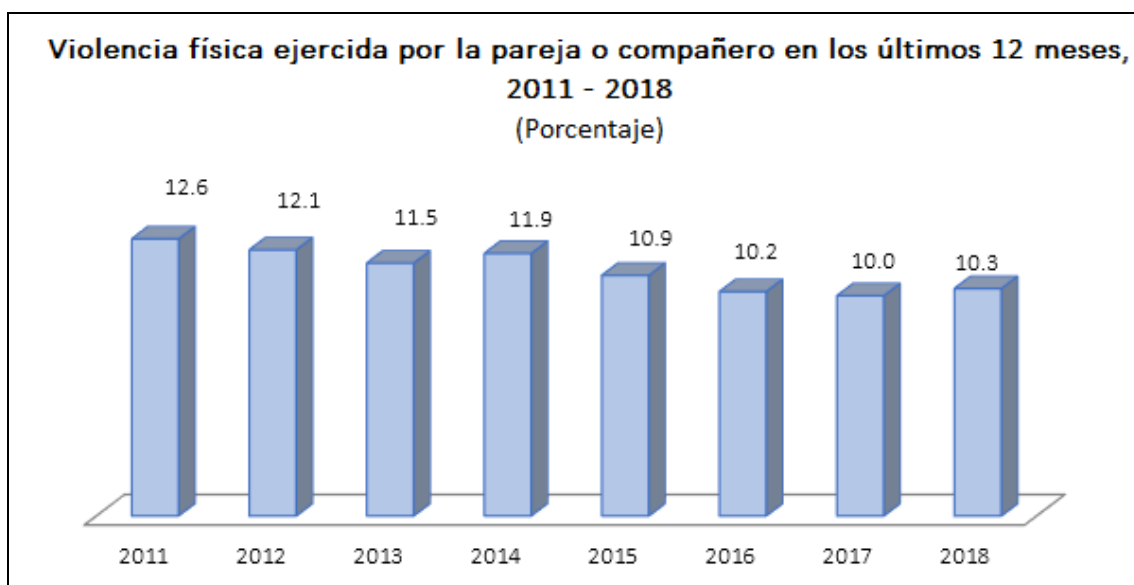


Figura 4. Violencia física %

Fuente: INEI (2019)

Logrando tener del total de 2,974 se calculará el 10.8% teniendo 321.

Se consideró tener por criterios de inclusión, ser a todos los jóvenes que requieren los servicios de un Centro de Salud Comunitario en Reque, que se encuentran entre el rango de edad entre los 18 a 29 años, y que pueden presentar signos de violencia física. Y por criterios de exclusión, a todos los que no cumplen con los rangos de edad y criterios considerados.

Muestra

Así mismo, se logra mencionar que Hernández indica que la muestra es un grupo de personas que es parte de la población con una característica en común donde para la determinación de la muestra señala ser una muestra finita, a la población de Reque que oscila por tomando de referencia el Ministerio de Salud debido que son ellos los que están en la etapa de juventud, aplicando la siguiente fórmula finita de Hernández (2014):

$$n = \frac{(N \times Z^2 \times p \times q)}{((N - 1) \times h^2 + Z^2 \times p \times q)}$$

Figura 5. Fórmula de cálculo de la muestra finita

Dónde:

n: Tamaño de la muestra por determinar

N: Población = (568)

Z: Nivel de confianza. Se pretende obtener un nivel de confianza del 95%
(Z=1,96)

h: Es el error muestra deseado 5%

p: Probabilidad de éxito: 0.50

q: Probabilidad de Fracaso: 0.50

$$n = \frac{321 * (1.96)^2(0.5)(0.5)}{(568 - 1) * (0.05)^2 + (1.96)^2(0.5)(0.5)}$$

$$n = 230$$

Del resultado obtenido se puede mencionar que son 230 jóvenes de 18 a 29 años de edad que pueden ser vulnerables a ser violentados de manera física al asistir al Centro de Salud Comunitario, Reque.

b. Muestreo

Se logra mencionar que la presente muestra determinada se realiza bajo el criterio no probabilístico donde Hernández (2014) menciona que el investigador seleccionó realizar en base a la conveniencia del investigador teniendo como rango de edad de 18 a 29 años y de acuerdo a la violencia de género causado por su pareja tomando de referencia el de tipo física siendo estos los que componen a los sujetos de estudio debido que esta edad promedio pertenecen a la etapa de juventud como se muestra en las tablas anteriores.

2.3 Variables y operacionalización

Variable independiente: Violencia física

Definición conceptual: Es toda acción que implica el uso de la fuerza, es decir aquella que logra herir en múltiples representaciones a la persona más débil de la pareja donde manifiesta a través de patadas, pellizcos, mordidas, lanzamiento de objetos, empujones, bofetada que atentan con el estado actual de una persona (24).

Definición operacional: La violencia física de pareja son aquellas acciones que son percibida a través de un agresión física y argumentaciones que pueden ser por motivos propios o hacia la pareja. Aquí se va a considerar las siguientes dimensiones en el estudio sobre la agresión física y argumentación

Variable dependiente: Salud mental

Definición conceptual: Es la ausencia de enfermedad, siendo aquel estado de bienestar físico, psíquico y social que logra experimental una persona sin que necesariamente posea alguna enfermedad (27).

Definición operacional: La salud mental es aquel estado de bienestar tanto en el aspecto biológico, psicológico y social, que inducen en el comportamiento, e interacción social hasta en el pensamiento espiritual.

2.3.1 Operacionalización de variables

VARIABLE	Definición conceptual	Definición operacional	Dimensión	Indicadores	Ítems	Técnica e instrumento
Variable independiente: Violencia física de pareja	Es toda acción que implica el uso de la fuerza, pudiendo manifestarse por patadas, pellizcos, mordidas, lanzamiento de objetos, empujones, bofetada que atentan con el estado actual de una persona.	La violencia física de pareja son aquellas acciones que son percibida a través de un agresión física y argumentaciones que pueden ser por motivos propios o hacia la pareja. Aquí se va a considerar las siguientes dimensiones en el estudio sobre la agresión física y argumentación	Agresión física	Agresión baja	1,2,3,4,5,6,7,8,9,10	Encuesta / cuestionario Conflicts Tactics Scale (M-CTS) Morejón y Pastor (32)
				Agresión física mediana	11, 12, 13, 14, 15, 16, 17, 18, 19 ,20, 21, 22, 23, 24	
				Agresión física grave	25, 26, 27, 28, 29 ,30	
			Argumentación	Motivos propios	33, 32, 33	
				Motivos hacia la pareja	34, 35, 36	

VARIABLE	Definición conceptual	Definición operacional	Dimensión	Indicadores	Ítems	Técnica e instrumento
Variable dependiente: Salud mental	Es la ausencia de enfermedad, siendo aquel estado de bienestar físico, psíquico y social que logra experimental una persona sin que necesariamente posea alguna enfermedad.	La salud mental es aquel estado de bienestar tanto en el aspecto biológico, psicológico y social, que inducen en el comportamiento, e interacción social hasta en el pensamiento espiritual.	Biológica	Edad	1. Consideras que la imagen que reflejan transmite la edad que posee	Encuesta / cuestionario o Entrevista / Guía de entrevista Autor: Guinsber (28)
			Psicológica	Comportamiento	2. Consideras que su comportamiento es de acuerdo a su edad	
			Social	Estado laboral	3. La situación laboral influye en su estado anímico 4. Considera que uno de los principales problemas de origen se encuentra en el trabajo	
				Interacción social	5. Considera importante la interacción social para su estado anímico 6. Considera tener una estabilidad social	
				Lugar de origen	7. Considera que el lugar de origen influye en el aspecto social	
				Grado de instrucción	8. Actualmente se encuentra estudiando 9. Considera que el nivel de estudio posee actualmente influye en el comportamiento	
			Espiritual	Religión	10. Usted, considera que es importante estar dentro de una religión para estar tranquila con un mismo	

2.4 Técnicas e instrumentos de recolección de datos, validez y confiabilidad

Para facilitar el análisis de la situación actual de las variables se determina emplear como técnica de estudio una encuesta y entrevista donde Hernández manifiesta que es aquella herramienta que permite recopilar información para poder responder los objetivos de la investigación, así mismo es aquella forma de formalidad que permite validar información percibida dentro del lugar de evaluación como en este caso en el Centro de Salud Comunitario, para poder determinar el estado en que se encuentran las personas de estudio. (p.200)

Por su parte, Hernández aquel instrumento permitirá recopilar información detallada así mismo se puede indicar que en la presente investigación planteada se utilizará el cuestionario la cual “Un cuestionario consiste en un conjunto de preguntas respecto de una o más variables a medir”, es decir dicho instrumento determinado se podrá obtener información ordenada de acuerdo con cada indicador planteado.

Así mismo, se señala que otros de los instrumentos utilizados es la guía de entrevista la cual esta permitirá (p.217) al investigador tener como guía que preguntas se tendrán que realizar al sujeto de evaluación designado.

Donde se reconoce que el instrumento aplicado es el cuestionario Conflicts Tactics Scale (M – CTS) (32) que está compuesta por dos dimensiones claves, como es la agresión y la argumentación que es formada por 36 ítems, y se responderá bajo la escala de Likert de 5 respuesta del 1 al 5 que tiene por significancia de nunca hasta siempre del nivel de respuesta. Y el segundo instrumento para la medición de salud mental será medido a través de cuatro dimensiones claves que estuvo compuesto por 15 ítems que será valorado bajo una escala de Likert donde 1 es el puntaje más bajo y el 5 el puntaje más alto siendo la escala (nunca, casi nunca, algunas veces, casi siempre, y siempre).

Para poder determinar la validez de los instrumentos planteados Hernández manifiesta que se debe realizar mediante la técnica del juicio de expertos, es decir que sean validados por tres especialistas del tema como enfermeros dedicados en el cuidado de jóvenes violentados por su pareja, así mismo, se puede señalar que dichos expertos analizará la consistencia interna que tiene los ítems propuestos por cada indicador porque es de ellos poder responder a las dimensiones determinadas y así mismo, indicarán que todas las preguntas planteadas con sus respectivos constructos o

respuestas permitirán responder a los objetivos planteados de las variables de estudio.
(p.208)

Se puede afirmar que para poder determinar la confiabilidad de la investigación Hernández señala en su libro de metodología de la investigación científica la estimación del coeficiente alfa donde se logró manifestar que esta estimación se obtendrá a través del análisis de la consistencia interna a través de la herramienta estadística del SPSS donde identifica que los instrumentos planteados sean aceptados se debe emplear obtener un puntaje superior al 0,60 donde los más cercano a 1 tiene por significancia contar con un instrumento adecuado donde se puede exponer que los datos no han sido alterados, así como el comportamiento de los datos son constantes y que las respuestas fueron entendibles.

Por tanto, para determinar el nivel de confianza de los datos recolectados el autor aplicó una muestra piloto de 20 encuestados la cual arrojó tener un alfa de Cronbach de 0.75 indicando que el nivel de confianza es alto por superar el 0.07 y estar cerca de 1. Asimismo, para contrastar el nivel de confianza se realizó un cálculo de coeficiente de alfa con la base del total de la muestra arrojando 0.984 indicando tener una baja adecuada para su análisis de la información e interpretación.

2.5 Procedimientos de análisis de datos

Para determinar los procedimientos empleados se logra mencionar las siguientes actividades para poder recopilar y analizar información empleando procedimiento oportuno, en base a ello se planteó lo siguiente:

Elaborar instrumento de recolección de información, seguidamente, se validó los instrumentos mediante juicio de expertos, se solicitó los permisos para aplicación de instrumentos, se aplicó los instrumentos planteados, recopiló información de los instrumentos, exportó información en base de Excel, determinó la confiabilidad de la información mediante el alfa de Cronbach, y realizó tabulaciones y gráficos de barra

Se puede mencionar que los siguientes pasos planteados se realizará con la finalidad de poder obtener información confiable y adecuada para lograr responder a los objetivos planteados de la investigación, es por ello se seguirán los pasos planificados donde una vez obtenida la información se exportarán los datos a la herramienta de Excel para poder tener una base de datos donde pueda ser exportado a SPSS y poder obtener el

alfa de Cronbach en la que ayudará a determinar la confiabilidad de la información para después realizar las tabulaciones

El método empleado es el inductivo, según Bernal (31) empleará el método inductivo porque a través de la observación permitirá ir desde lo general a lo particular; es decir del análisis situacional que se podrá obtener hasta lo específico siendo esto cuales son los comportamientos y factores que tendrá el tipo de violencia física.

2.6 Criterios éticos

Para la presente investigación se determinó emplear los siguientes criterios bajo los principios éticos de Belmont (33), es decir la presente investigación se realizará durante todo el proceso empleando los tres principios básicos como se muestran a continuación:

Respeto por las personas, se expresa que en la investigación se respetará la opinión y actitudes que adopten los sujetos de estudio en la cual deban ser tratados como personas autónomas como lo afirma la Comisión Nacional para la protección de los sujetos humanos de investigación, es decir se resguardará el respeto de la participación voluntaria sin obligar a ser parte de la evaluación debido que esto generará la vulneración de la información, buscando que en este caso los jóvenes sean esporádicos en sus respuestas para obtener datos confiables.

Beneficencia, en el presente principios el informe de Belmont busca que el investigador busque crear un ambiente de confort entre el sujeto de evaluación durante el proceso, es decir maximizar los beneficios en este caso para los jóvenes, así como al momento de recopilar información tratar de plantear preguntas objetivas y que no vulnere su estado normal sin hacer daño.

Justicia, se logra señalar que en el presente principio de justicia de acuerdo con lo que explica el informe analizado, se puede afirmar que el investigador buscar tratar a todas las personas con equidad es decir a todos los jóvenes por igual sin distinción alguna debido que se realizará un trato justo.

2.7. Criterios de rigor científico

Durante la investigación se determinó emplear según los diversos criterios científicos entre ellos se emplea la confidencialidad indicando que esto es cuando el investigador obtiene información sobre la institución de evaluación buscando resguardar la información de manera oportuna, velando por la protección de la identidad del Centro de Salud; así mismo, se utilizó el criterio de objetividad es decir obtendrá datos según los objetivos de la investigación sin alterar los datos de acuerdo a la percepción propia sino exponiendo resultados veraces de acuerdo al estado real.

III. RESULTADOS

3.1 Tablas y figuras

Para poder analizar cada uno de los objetivos propuestos, se consideró como base los resultados obtenidos de la aplicación de los instrumentos de la encuesta para la identificación del comportamiento de las variables de estudio.

a. Identificar el nivel de violencia física de parejas jóvenes del Centro de salud comunitario, Reque - 2020.

Tabla 1

Nivel de la variable violencia física en parejas jóvenes del Centro de salud comunitario Reque, 2022

Escala	Frecuencia	Porcentaje
BAJO	25	10.9
MEDIO	148	64.3
ALTO	57	24.8
Total	230	100.0

Fuente: Obtenida de la encuesta aplicada a parejas jóvenes del Centro de salud comunitario Reque, 2022

En la presente tabla 1, se logra percibir tener un nivel medio representado por un 64%, seguido de un nivel alto de un 25%, y un nivel 11% exponiendo que, si existe la presencia de las diversas manifestaciones sobre agresión como lanzar un objeto, sujetarse, o, alguna vez se ha presentado bofetadas; esto se interpreta que entre las parejas de jóvenes analizadas si se han tenido percances que en algunas situaciones conflictivas llegado a las expresiones de violencia física.

Tabla 2

Nivel de la dimensión 1: Agresión física

Alternativa	Frecuencia	Porcentaje
Nunca	34	14.8
A veces	129	56.1
Siempre	67	29.1
Total	230	100.0

Fuente: Obtenida de la encuesta aplicada a parejas jóvenes del Centro de salud comunitario Reque, 2022

De los resultados obtenidos, se observa en la tabla 2 que las parejas encuestadas enfatizan con un 56% que a veces se presentan las manifestaciones de agresión física, seguido de un 29% indican que siempre y un 15% nunca; esto se interpreta que cuando se realizaba la presencia de algún conflicto muchas veces han terminado en comportamientos efusivos, insultos, lanzamiento de objetos, mordidas, amenazas entre otras manifestaciones.

Tabla 3

Nivel de la dimensión 2: Argumentación

Alternativa	Frecuencia	Porcentaje
Nunca	43	18.7
A veces	138	60.0
Siempre	49	21.3
Total	230	100.0

Fuente: Obtenida de la encuesta aplicada a parejas jóvenes del Centro de salud comunitario Reque, 2022

En la tabla 3, se logra percibir tener un 60% de los jóvenes que tienen pareja manifiestan que a veces las parejas se justifican cuando realizan ciertas manifestaciones de violencia física; seguido de un 21% que menciona que siempre y un 19% afirman que nunca; esto se interpreta que muchas veces los jóvenes discuten y se justifican por haber actuado de manera agresiva; esto quiere decir que por cada acto se justifica y no siempre reconocen sus errores.

b. Evaluar el nivel de salud mental en jóvenes en un Centro de Salud Comunitario, Reque – 2020

Tabla 4

Nivel de salud mental en parejas jóvenes del Centro de salud comunitario Reque, 2022

Alternativa	Frecuencia	Porcentaje
Muy bajo	35	15.2
Bajo	55	23.9
Medio	77	33.5
Alto	40	17.4
Muy alto	23	10.0
Total	230	100.0

Fuente: Obtenida de la encuesta aplicada en parejas jóvenes del Centro de salud comunitario Reque, 2022

En la tabla 4, de los resultados obtenidos se observa tener un nivel medio de salud mental representando un 33.5%, seguido de un nivel bajo con un 23.9%, y un nivel alto con un 17.4%; esto se interpreta que esto se evidencia en algunos comportamientos psicológicos que son muy diferentes al de su etapa de jóvenes, esto puede ser producto de la influencia social, y espiritual.

Tabla 5

Estado de la dimensión biológica.

Alternativa	Frecuencia	Porcentaje
Muy baja	47	20.4
Regular	154	67.0
Alta	3	1.3
Muy alta	26	11.3
Total	230	100.0

Fuente: Base de datos de la encuesta aplicada a los jóvenes.

Se logra analizar que en la tabla 5, se percibe que con un 67% se obtuvo tener un nivel bajo, seguido de un 21% muy bajo, 11% alta; esto quiere decir que con unas muchas ocasiones los jóvenes en la actualidad no poseen el comportamiento adecuado y razonamiento críticos según la etapa que presentan referencial a su edad; esto se interpreta que no todas personas crecen de manera igual por la influencia de diversos factores.

Tabla 6

Estado de la dimensión psicológica

Alternativa	Frecuencia	Porcentaje
Muy baja	35	15.2
Regular	175	76.1
Alta	20	8.7
Total	230	100.0

Fuente: Base de datos de la encuesta aplicada a los jóvenes.

En el análisis de la presente dimensión se puede observar que el comportamiento psicológica presenta que con un 76% un estado regular, un estado muy bajo con un 15% y con un 9% alta; esto quiere decir que debido a la influencia de diversos factores externos e internos muchas de las parejas jóvenes presenta un regular comportamiento como que en un 65% en su estado anímico, un 50% por la influencia de sus problemas familiares, por un 60% casi siempre por problemas que presenta en su familia generando problemas en su estabilidad emocional.

Tabla 7

Estado de la dimensión social

Alternativa	Frecuencia	Porcentaje
Baja	57	24.8
Regular	151	65.7
Alta	22	9.6
Total	230	100.0

Fuente: Base de datos de la encuesta aplicada a los jóvenes.

Se logra mencionar que en la tabla 7, se percibe que con 66% indica tener un nivel regular, seguido de un 25% un nivel baja, y con un 9% tienen un nivel alto; esto quiere decir que las parejas jóvenes tienen aún deficiencias sobre la interacción actual que tiene con su entorno, asimismo, se percibe que con un 62.6% casi siempre puede ser influenciado por su procedencia, con un 80% por el nivel de estudio que posee reflejando tener un estado medio sobre el manejo de su comportamiento que permita tener una estabilidad emocional.

Tabla 8

Estado de la dimensión espiritual

Alternativa	Frecuencia	Porcentaje
Bajo	42	18.3
Regular	115	50
Alto	33	14.3
Muy alto	40	17.4
Total	230	100.0

Fuente: Base de datos de la encuesta aplicada a los jóvenes.

En la tabla 8, se percibe que evaluando el estado de la dimensión social se percibe tener un nivel regular esto quiere decir que con un 50%, seguido de un 18% bajo, así como un 18% afirma que es muy bajo y con un 14% un estado alto; esto quiere decir que este aspecto influye de manera media a cada uno de sus actos, por la posición de adoptan.

c. Relacionar las dimensiones de violencia de pareja y la variable salud mental en jóvenes de un centro de Salud Comunitario, Reque-2020.

Nivel de significancia:

$\alpha = 0,05$ (5%)

Calculo estadístico:

En referencia a la tabla 14, se pudo determinar que existe un nivel de significancia igual a 0,00 siendo muy inferior a 0,05; así pues, se deduce que existe una relación significativa entre las dimensiones de Agresión Física y Argumentación con la variable Salud Mental, el nivel de relación es medianamente positiva con un ($r=0,497$ y $r=0,949$).

Tabla 9. Análisis de relación entre las dimensiones y variable

		Salud mental
Dimensión de agresión física	Correlación de Pearson	,497**
	Sig. (bilateral)	,000
	N	230
Dimensión de argumentación	Correlación de Pearson	,949**
	Sig. (bilateral)	,000
	N	230

Fuente: elaboración propia

Según los resultados encontrados permiten reconocer la relación que se tiene entre las dos dimensiones de la variable violencia de pareja y la variable de salud mental, esto se interpreta que al proponer acciones de mejora en prevenir la violencia en las parejas jóvenes del Centro Comunitario de Reque ayudará a fortalecer el estado de salud mental, generando una estabilidad.

Evaluando el nivel de relación entre violencia de pareja y salud mental en jóvenes en un Centro de Salud Comunitario, Reque – 2020.

$H_1=$ La violencia de pareja afecta significativamente en la salud mental en jóvenes en un Centro de Salud Comunitario, Reque – 2020.

H_o = La violencia de pareja no afecta significativamente en la salud mental en jóvenes en un Centro de Salud Comunitario, Reque – 2020.

Nivel de significancia:

$\alpha = 0,05$ (5%)

Calculo estadístico:

Para encontrar la relación que existe entre las variables de estudio se realizará un análisis estadístico empleando un análisis de Pearson por tener una distribución adecuada de los datos, empleando una prueba paramétrica. Por tanto, para dar respuesta al objetivo general se realizó una prueba estadística entre ambas variables como se muestra a continuación:

Tabla 10. Análisis de relación entre las variables

		Violencia física	Salud mental
Violencia física	Correlación de Pearson	1	,698**
	Sig. (bilateral)		,000
	N	230	230
Salud mental	Correlación de Pearson	,698**	1
	Sig. (bilateral)	,000	
	N	230	230

Fuente: elaboración propia

En referencia a la tabla 10, se pudo determinar que existe un nivel de significancia igual a 0,00 siendo muy inferior a 0,05; así pues, se deduce que existe una relación significativa entre las variables violencia física y salud mental, por lo tanto, se rechaza la hipótesis 0 y se acepta la hipótesis 1, asimismo, el nivel de relación es medianamente positiva con un ($r=0,698$). Teniendo como significado que, aplicando acciones en la violencia física ayudará en la salud mental.

Según los resultados encontrados permiten reconocer la influencia que tiene entre las dos variables de estudio, esto se interpreta que al proponer acciones de mejora en prevenir la violencia en las parejas jóvenes del Centro Comunitario de Reque ayudará a fortalecer el estado de salud mental, generando una estabilidad.

3.2 Discusión de los resultados

Para poder responder a los objetivos específicos se consideró como base los resultados obtenidos de la aplicación de los resultados, y por el análisis estadístico-realizados; es por ello, se expone lo siguiente:

- a. Identificar el nivel de violencia de parejas en jóvenes en un Centro de Salud Comunitario, Reque – 2020.

De los resultados obtenidos, se identificó tener un nivel medio de violencia de pareja en un Centro de Salud Comunitario en Reque siendo representado por un 64%, seguido de un nivel alto de un 25%, y un nivel bajo con un 11%, exponiendo que entre las diversas manifestaciones de violencia, son la agresión como lanzar un objeto, sujetarse, o lanzado algún objeto, alguna vez se ha presentado bofetadas; esto se interpreta que entre las parejas de jóvenes si han tenido percances que en algunas situaciones han llegado a las expresiones de violencia física.

Donde evaluando las diversas investigaciones, se está en desacuerdo con el autor Ureña (2017) porque tuvo en su realidad problemática un nivel medio de violencia física con un 44% debido a la presencia expresiones como jalones y cachetadas; generando victimización y agresión, afirmando tener similar situación problemática con la investigación. Para medir las variables el autor utilizó la escala PDV – Q y para analizar la violencia física se utilizó la versión del CTS2 y la Escala de abuso Emocional (SEA), considerando que, la violencia contra la mujer puede presentar distintas modalidades, incluyendo formas sutiles y manifiestas de victimización en un único factor.

Se consideró el estudio de la teoría de Casique & Ferreira el cual plantea el modelo llamado “Modelo Ecológico para comprender la violencia” logrando señalar estar clasificado por 4 niveles como son la sociedad, comunidad, relaciones e individuo,

los cuales ayudan a identificar cuál es la situación actual de la persona donde se puede señalar que determinará la probabilidad en que la persona se vuelva violenta o pase a ser violentada donde son los jóvenes lo que más aún en la etapa de la juventud.

Afirmando que según Vilchez (2014) manifiesta que la violencia de pareja tiene varias definiciones entre ellas una de las más aceptadas encontramos que “(...) *son actos que lastiman a uno de los integrantes de la pareja de jóvenes que no necesariamente conviven*”, donde se puede indicar que esto ocurre cuando dicha pareja tiene conflictos internos que en algunas ocasiones se hieren tanto de manera visible o en muchas ocasiones con dificultad puede ser detectada (19). Por lo tanto, al medir el nivel de violencia permitió reconocer cuales de los tipos de violencia se presenta más en los jóvenes del Centro comunitario de Salud mental en Reque, debido que al conocer la situación actual que presenta ayudará al planteamiento de estrategias que permita mejorar y prevenir la problemática de estudio.

Al poder reconocer cómo es el nivel de violencia permite identificar que los jóvenes son parte de este problema social, siendo una variable vulnerable que las diversas autoridades y personal responsable debe emplear acciones que permita prevenir el incremento del presente problema reconocido sobre todo en explicar la importancia de poder reducir estas manifestaciones agresivas con su pareja para una buena convivencia y evitar posibles daños a un largo plazo.

La presente dimensión, evaluada permite ver cuál es la intensidad de cada una de las manifestaciones en sus niveles sobre la violencia en las parejas jóvenes, donde al reconocer que una de sus expresiones más empleadas son las agresiones; haciendo referencia que esta dimensión permite reconocer cuales son los actos que mayor se presenta para que el personal de salud pueda hacer acciones que permita concientizar de los daños colaterales que puede causar a una persona. De los resultados obtenidos se conoció algunas de las razones por la que los jóvenes se justifican cada vez que realizan un acto de violencia entre pareja, mencionando que más del 50% si se justifica su comportamiento agresivo; este resultado debe ser tomado como base para poder plantear estrategias que permita enseñar a los jóvenes aprender afrontar sus acciones.

De acuerdo, a los resultados percibidos se puede identificar el nivel de violencia y reconocer las manifestaciones de violencia de mayor prevalencia que se da en los jóvenes, la cual ayudará a un enfermero poder planificar y considerar que acciones

tomar para poder atender las necesidades de los usuarios, brindando una asistencia asertiva, empleando el uso de las teorías que ayudarán cumplir un rol en la cual induzca a la utilización adecuada de las habilidades interpersonales necesarias que brinde un soporte no solo asistencial sino integral.

b. Evaluando el nivel de salud mental en jóvenes en un Centro de Salud Comunitario, Reque – 2020.

De los resultados obtenidos en la tabla 9, se tuvo tener un nivel medio de salud mental representando un 33.5%, seguido de un nivel bajo con un 23.9%, y un nivel alto con un 17.4%; esto se interpreta, que algunos comportamientos psicológicos que son muy diferentes al de su etapa de jóvenes, esto puede ser producto de la influencia social, y espiritual. Es por ello, que al analizar los aportes de los diversos trabajos previos se logró concordar con la posición de García & Matud (2017) al señalar que en los resultados encontrados se percibe tener un 35% de las mujeres mexicanas sufren constantemente violencia psicológica y un 47% física, mencionando que es superior a la violencia física presentada en las mujeres españolas, señalando estar de acuerdo porque se presenta indicadores de violencia similar a la investigación.

Tenido por fundamentación que la salud mental según Cabanyes manifiesta que los problemas en la salud mental pueden repercutir de manera directa e indirecta; es decir cuando hablamos directamente esto ocurre a través de algunas manifestaciones a través de una afectación nerviosa e indirecta es debido a la vivencia del mismo estado de la salud. De los resultados obtenidos, permite reconocer cómo se encuentran las parejas jóvenes sobre su estado de salud mental, indicando que es de suma importancia para ver si es un factor de influencia en el comportamiento agresivo que a veces presentan en momentos conflictivos. De la presente dimensión se logra reconocer que el aspecto biológico no influye mucho el estado de salud de los jóvenes, debido que se tiene un nivel bajo; es decir que esté presente resultado determina que el comportamiento.

Del mismo modo, conociendo el estado emocional de los jóvenes del Centro de Salud ayudará a identificar cuál es la situación problemática que están enfrentando, y poder tomar acciones sobre todo asistencia emocional, consejos, y técnicas que puedan

mejorar su comportamiento y estabilidad con su entorno. Y al reconocer la estabilidad espiritual permitirá al personal de enfermería poder conocer cómo se encuentra la estabilidad interna sobre el personamiento ideológico que poseen los jóvenes del centro que fueron víctimas de violencia, ayudando al personal de enfermería. Así pues, al reconocer el nivel de salud mental en los jóvenes en un Centro de Salud Comunitario permitirá que la institución proponga acciones que ayuda a mejorar la estabilidad emocional de los jóvenes; en donde los profesionales de la salud deberán ser capacitados.

Entre las teóricas de relación se encuentra la de Hildegard E. Peplau que permitirá orientar el desempeño de los profesionales de enfermería y afines de una manera integral debido que explica cuáles son los principales aspectos que debe manejar la relación enfermera – paciente. Por tanto, el presente estudio ayudará a reconocer cuales son las causas que evitan mantener la razón y el comportamiento adecuado en el desenvolvimiento para afrontar algún problema. Asimismo, al conocer cómo es el estado psicológico de los adolescentes ayudará al personal de enfermería tomar acciones necesarias que permita brindar una mayor asistencia de acuerdo a la realidad que presenta los jóvenes, y poder ofrecer las herramientas y apoyo necesario que ayude atender las principales necesidades.

- c. Evaluando el nivel de relación entre violencia de pareja y salud mental en jóvenes en un Centro de Salud Comunitario, Reque – 2020.

En referencia a la tabla 14, se pudo determinar que existe un nivel de significancia igual a 0,00 siendo muy inferior a 0,05; así pues, se deduce que existe una relación significativa entre las variables violencia física y salud mental, por lo tanto, se rechaza la hipótesis 0 y se acepta la hipótesis 1, asimismo, el nivel de relación es medianamente positiva con un ($r=0,698$). Teniendo como significado que, aplicando acciones en la violencia física ayudará en la salud mental.

Donde evaluando los resultados de los diversos autores se está de acuerdo con lo obtenido por Alejo (2019) al señalar que si existe una relación positiva entre la violencia de pareja y salud mental por tener un puntaje de ($r=0,623$) aceptando su posición. Al conocer el nivel de relación que existe entre el nivel de violencia y la salud mental en

los jóvenes permitirá a la institución poder considerar como base dicha información, para poder plantear estrategias que ayude hacer frente a la presente situación problemática; asimismo, para dar a conocer al personal de enfermería que si tiene un impacto directamente para que tome en consideración que acciones tener que ayude para alinear su asistencia, apoyo y monitoreo de acuerdo a la necesidad encontrada.

IV. CONCLUSIONES Y RECOMENDACIONES

4.1 Conclusiones

Se determinó que si existe una relación medianamente positiva con un puntaje de ($r=0,698$), teniendo como significado que, aplicando acciones en la violencia física ayudará en la salud mental.

El nivel de violencia física de parejas adolescentes del Centro de salud Comunitario en Reque; se logra señalar que logró percibir tener un nivel medio representado por un 64%, debido a la presencia de las diversas manifestaciones sobre agresión como lanzar un objeto, sujetarse, o lanzado algún objeto, alguna vez se ha presentado bofetadas; esto se interpreta que entre las parejas de jóvenes si han tenido percances que en algunas situaciones han llegado a las expresiones de violencia física.

El nivel de salud mental en jóvenes en un Centro de Salud Comunitario de Reque se observa tener un nivel medio de salud mental representando un 33.5%, debido que se evidencia algunos comportamientos psicológicos son vulnerados por etapa de jóvenes en pareja, donde esto puede ser producto de la influencia social, y espiritual.

El nivel de relación entre violencia de pareja y salud mental en jóvenes en un Centro de Salud Comunitario, Reque donde se deduce que existe una relación significativa entre las variables violencia física y salud mental.

4.2 Recomendaciones

A las instituciones intervinientes sobre el problema de la investigación en proponer acciones que concientice la importancia y lo delicado que es la presencia de la violencia y cuando podría afectar en la salud mental de los jóvenes y sobre todo en las parejas.

Al Centro de Salud Mental Comunitario de Reque que plantee acciones que permita mejorar la situación actual que presenta sobre la violencia de parejas jóvenes, así como prevenir su reincidencia a un corto y largo plazo.

Al responsable del Centro de Salud elaborar campañas informativas que ayuden a los adolescentes en conocer las instituciones que brindar apoyo integral, sobre todo la exposición de la importancia de contar con el apoyo profesional para poder afrontar la situación de violencia que presentó.

A los futuros investigadores emplear nuevos indicadores de evaluación que permita comparar la situación actual percibida y poder proponer acciones que permita mejorar el problema de la investigación. Asimismo, se recomienda hacer uso de otras fórmulas de cálculo estadístico que permita contrastar la relación existente que permita reforzar los resultados.

REFERENCIAS

1. Organización Mundial de la Salud. Violencia contra la mujer México: OMS; 2018.
 2. Confederación Salud Mental. El 75% de las mujeres con problemas de salud mental ha sufrido violencia en el ámbito familiar o en su pareja España: Consalud; 2017.
 3. García J, Matud P. Salud mental en mujeres maltratadas por su pareja. Un estudio con muestras de México y España. México;; 2015.
 4. Observatorio Nacional de la Violencia Contra la Mujer. Impacto y consecuencia de la violencia contra las mujeres Lima: MINDIS; 2018.
 5. infantiles A. Las cifras de violencia física y sexual contra menores de edad son alarmantes. Más del 50% de los casos atendidos por violencia a menores de 18 años fueron por violencia física y sexual. 2019 Abril .
 6. Instituto nacional de estadística informática. En los últimos 12 meses el 28,2% de las mujeres de 18 y más años fueron víctimas de violencia por parte del esposo o compañero Lima: INEI; 2018.
 7. Encuesta demográfica y salud familiar. Lambayeque: más del 60 por ciento de mujeres han sido violentadas por sus parejas Lima: ENDES; 2017.
 8. Zulic C. Violencia en las relaciones de pareja. Chile: Universidad Alberto hurtado, Santiago; 2016.
 9. Ureña J. Violencia en pareja de jóvenes en relación con otros tipos de violencia y la calidad de las relaciones. Córdoba: Universidad de Córdoba , Córdoba ; 2017.
 10. Castellanos, L; Redondo,J. Violencia de pareja: reflexión desde el enfoque sistémico-comunicacional. Revista Eleuthera: Colombia. Vol 24(1), 2022
 11. Fernández, N; Fontanil, Y; Alcedos, Á. Factores asociados en mujeres supervivientes de Violencia de Género en la Pareja: una revisión sistemática, en España. Universidad de Murcia. Vol 38(1) <https://doi.org/10.6018/analesps.461631>
- Martínez, J; Bolívar, Y., Rey, C. & Larrota, R. Síntomas psicopatológicos y

12. violencia de pareja durante la cuarentena por el covid-19, Colombia. Revista Psicogente; 2022.
<https://web.p.ebscohost.com/ehost/pdfviewer/pdfviewer?vid=1&sid=9eff5b19-8d4b-40a9-b9e8-fc97f0e05bcd%40redis>
13. Martín, F; Enrique, G; Lila, M. Evaluación de la gravedad percibida de la violencia de pareja contra la mujer en la población general y en hombres agresores de pareja, España. Revista Psychosocial Intervencion: Ebsco Vol. 31 (2).
<https://web.p.ebscohost.com/ehost/pdfviewer/pdfviewer?vid=3&sid=a9d01e39-bc2a-493e-8d3b-1391cf597325%40redis>
14. Aiquipa, J; Suárez, N. Mujeres supervivientes de violencia de pareja, factores y procesos psicológicos permite tomar la decisión de permanecer o abandonar la relación . Colombia. 2020. 38(1)
<https://web.p.ebscohost.com/ehost/pdfviewer/pdfviewer?vid=6&sid=a9d01e39-bc2a-493e-8d3b-1391cf597325%40redis>
15. Vargas, Horacio. Violencia a la mujer en la etapa del enamoramiento de la escuela de enfermería. Lima: Universidad Peruana Cayetano Heredia, 2020.
16. Manzano, E. Salud mental y apoyo socio-sanitario percibido ante violencia de pareja íntima en mujeres de establecimientos de salud: Universidad César Vallejo, Piura, 2020.
https://repositorio.ucv.edu.pe/bitstream/handle/20.500.12692/50416/Manzano_EEK-SD.pdf?sequence=1&isAllowed=y
17. Alejo, V. Violencia conyugal y salud mental que asisten a un hospital de Chimbote. 2019. Universidad César Vallejo.
18. Araujo, R. Mujeres víctimas de violencia de pareja en el centro de Villa San Isidro, Tumbes. Universidad Nacional de Tumbes.
<https://repositorio.untumbes.edu.pe/bitstream/handle/20.500.12874/292/TESIS%20-%20ARAUJO%20BURGA.pdf?sequence=1&isAllowed=y>
19. Rodas, J; Castillo, M; Situación actual de la violencia contra la mujer: evolución e impacto en Perú, Lima, Universidad Nacional Jorge Basadre Grohmann, 2022.
<https://revistas.unjbg.edu.pe/index.php/rmb/article/view/1519/1745>

20. Gabidia, K; Robles, L. Violencia en relaciones de noviazgo en estudiantes de áreas de la salud, Lambayeque. Universidad Pedro Ruiz Gallo. 2022.
21. Chafloque, L. Violencia hacia la mujer y su relación con la dependencia emocional en parejas heterosexuales del distrito de ciudad Eten. Universidad Señor de Sipán. 2022.
22. Ramos, L. Características de personalidad que asocian al estado mental en parejas jóvenes del Instituto Máster System, Chiclayo. Universidad Señor de Sipán. 2022.
23. Valdivia D. Soporte social en mujeres denunciantes de violencia conyugal de un hospital de nivel II de Lambayeque Chiclayo: Universidad Católica Santo Toribio de Mogrovejo; 2019. <https://tesis.usat.edu.pe/handle/20.500.12423/1915>
24. Morante, R; Palacios, M. Dependencia emocional y satisfacción marital en mujeres víctimas de violencia de pareja que asisten a un hospital de nivel II – 1 de Lambayeque. Universidad Católica Santo Toribio de Mogrovejo, 2018. <https://tesis.usat.edu.pe/handle/20.500.12423/1250>
22. Jaravo C. La violencia contra la mujer. España;; 2005.
23. Quintela M. De la comunidad: violencia de pareja en mujeres en Sucre. La Paz;; 2004.
24. Casique L, Ferreira A. Violencia contra la mujer: Reflexiones Teóricas. Chile;; 2006.
25. Carreño L, Santos Y. Relación entre factores sociodemográficos y trastornos de personalidad. Bogotá;; 2016.
26. Cano M, Poma G. Salud Mental Comunitaria. Madrid;; 2012.
27. Cabanyes J. La salud mental en el mundo de hoy. España;; 2015.
28. Guinsber E. La salud mental en el neoliberalismo. México;; 2014.
29. Raile M. Modelos y teorías. 9th ed. España: ELSEVIER; 2018.
30. Hernández R. Metodología de la Investigación Científica Mexico: Interamericana

Editores, S.A. DEC.V.; 2014.

31. Bernal C. Metodología de la investigación Colombia: Pearson; 2010.
32. Comisión Nacional para la protección de los sujetos humanos de investigación. Informe Belmont. National Institutes of Health , Lima; 2003.
33. Savall F, Blasco C, Martínez M. Deterioro de la salud mental asociada a la violencia de pareja: Diferente impacto en la psicopatología de las mujeres. Valencia;; 2017.
34. Close S. La prevención de la violencia en citas en la escuela secundaria y la juventud de la escuela secundaria.. Madrid;; 2005.
35. Carmona D. Estrategias de afrontamiento y violencia conyugal en mujeres de la ciudad de Chiclayo Chiclayo; 2015.

ANEXOS

CUESTIONARIO CONFLICTS TACTICS SCALE (M-CTS)

La presente encuesta tiene como objetivo analizar el estado de violencia física que tiene los jóvenes para poder realizar un diagnóstico, teniendo los resultados empleados para fines académico y de manera confidencial; es por ello tiene como siguiente escala de valoración:

1. Nunca / 2: Casi nunca / 3: A veces / 4: Casi siempre / 5: Siempre

N°	Ítems	1	2	3	4	5
DIMENSIÓN 1: AGRESIÓN FÍSICA						
INDICADOR 1: Agresión baja						
1	¿Tú has insultado o maldecido a tu novio/a?					
2	¿Tu novio/a te ha insultado o maldecido?					
3	¿Tú te has negado a hablar de un tema?					
4	¿Tu novio/a se ha negado a hacerlo?					
5	En momento conflictivos tú has pateado, golpeado o mordido a tu novio/a					
6	En algún momento de la relación tu novio/a te ha lanzado algún objeto					
7	¿Tú has llorado?					
8	¿Tu novio/a ha llorado?					
9	¿Tú has dicho o hecho algo para fastidiar a tu novio/a?					
10	¿Tu novio/a dicho o hecho algo para fastidiarte?					
Indicador 2: Agresión física media						
11	¿Tú has amenazado con golpear o lanzar algún objeto a tu novio/a?					
12	¿Tu novio/a te ha amenazado con golpearte o lanzarte algún objeto?					
13	¿Tú has intentado sujetar físicamente a tu novio/a?					
14	¿Tu novio/a ha intentado sujetarte?					
15	¿Tú has lanzado algún objeto a tu novio/a?					
16	¿Tu novio/a te ha lanzado algún objeto?					
17	¿Tú has golpeado, pateado o lanzado algún objeto a tu novio/a?					
18	¿Tu novio/a te ha golpeado, pateado o te ha lanzado algún objeto?					
19	¿Tú has empujado o agarrado a tu novio/a?					
20	¿Tu novio/a te ha empujado o agarrado?					

21	¿Tú has abofeteado a tu novio/a?					
22	¿Tu novio te ha abofeteado?					
23	¿Tú has golpeado o mordido?					
24	¿Tu novio/a te ha golpeado o mordido?					
Indicador 3: Agresión física grave						
25	¿Tú has intentado ahogar a tu novio/a?					
26	¿Tu novio/a te ha intentado ahogar?					
27	¿Tú has dado una paliza a tu novio/a?					
28	¿Tu novio/a te ha dado una paliza?					
29	¿Tú has amenazado a tu novio/a con un cuchillo o arma?					
30	¿Tu novio/a te ha amenazado con un cuchillo o arma?					
DIMENSIÓN 2: ARGUMENTACIÓN						
Indicador 1: Motivos propios						
31	¿Tú has discutido de forma tranquila?					
32	¿Tú has buscado información para apoyar tu punto de vista?					
33	¿Tú has llamado o intentado llamar a otra persona para que ayude a arreglar las cosas?					
Indicador 2: Motivos hacia la pareja						
34	¿Tu novio/a ha discutido de forma tranquila?					
35	¿Tu novio/a ha buscado información para apoyar su punto de vista?					
36	¿Tu novio/a a llamado o intentado llamar a otra persona para que ayude a arreglar las cosas?					

CUESTIONARIO DE SALUD MENTAL

La presente encuesta tiene como objetivo analizar el estado de salud mental que tiene los jóvenes para poder realizar un diagnóstico, teniendo los resultados empleados para fines académico y de manera confidencial; es por ello tiene como siguiente escala de valoración:

1: Nunca 2: casi nunca 3: Algunas veces 4: Casi siempre 5: Siempre

N°	Ítems	1	2	3	4	5
1	Consideras que la imagen que reflejan transmite la edad que posee					
2	Consideras que su comportamiento es de acuerdo a su edad					
3	La situación laboral influye en su estado anímico					
4	Considera que uno de los principales problemas de origen se encuentra en el trabajo					
5	Considera importante la interacción social para su estado anímico					
6	Considera tener una estabilidad social					
7	Considera que el lugar de origen influye en el aspecto social					
8	Actualmente se encuentra estudiando					
9	Considera que el nivel de estudio posee actualmente influye en el comportamiento					
10	Usted, considera que es importante estar dentro de una religión para estar tranquila con un mismo					

Análisis de confiabilidad de los instrumentos

Para identificar la confiabilidad de la variable violencia física se analizó los 36 ítems planteado en el instrumento, donde se obtuvo el siguiente puntaje de alfa de Cronbach como se muestra en la siguiente figura:

Resumen de procesamiento de casos

		N	%
Casos	Válido	230	100,0
	Excluido ^a	0	,0
	Total	230	100,0

a. La eliminación por lista se basa en todas las variables del procedimiento.

Estadísticas de fiabilidad

Alfa de Cronbach	N de elementos
,984	36

El presente resultado del cuestionario de la variable violencia, obtuvo un puntaje del 0.98 lo que tiene por significancia tener una información adecuada para el análisis de los datos, y ver que las respuestas por los sujetos de estudio fueron entendibles y sin mucha distorsión de los datos.

Tablas de los resultados

Violencia física

1. ¿Tú has insultado o maldecido a tu novio/a?

	Frecuencia	Porcentaje	Porcentaje válido	Porcentaje acumulado
Nunca	67	29.1	29.1	29.1
Casi nunca	79	34.3	34.3	63.5
Algunas veces	45	19.6	19.6	83.0
Casi siempre	28	12.2	12.2	95.2
Siempre	11	4.8	4.8	100.0
Total	230	100.0	100.0	

2. ¿Tu novio/a te ha insultado o maldecido?

	Frecuencia	Porcentaje	Porcentaje válido	Porcentaje acumulado
Nunca	91	39.6	39.6	39.6
Casi nunca	61	26.5	26.5	66.1
Algunas veces	38	16.5	16.5	82.6
Casi siempre	26	11.3	11.3	93.9
Siempre	14	6.1	6.1	100.0
Total	230	100.0	100.0	

3. ¿Tú te has negado a hablar de un tema?

	Frecuencia	Porcentaje	Porcentaje válido	Porcentaje acumulado
Nunca	71	30.9	30.9	30.9
Casi nunca	80	34.8	34.8	65.7
Algunas veces	38	16.5	16.5	82.2

Casi siempre	27	11.7	11.7	93.9
Siempre	14	6.1	6.1	100.0
Total	230	100.0	100.0	

4. ¿Tu novio/a se ha negado a hacerlo?

	Frecuencia	Porcentaje	Porcentaje válido	Porcentaje acumulado
Nunca	61	26.5	26.5	26.5
Casi nunca	60	26.1	26.1	52.6
Algunas veces	57	24.8	24.8	77.4
Casi siempre	42	18.3	18.3	95.7
Siempre	10	4.3	4.3	100.0
Total	230	100.0	100.0	

5. ¿Tú te has marchado molesto/a de la habitación o de la casa?

	Frecuencia	Porcentaje	Porcentaje válido	Porcentaje acumulado
Nunca	66	28.7	28.7	28.7
Casi nunca	58	25.2	25.2	53.9
Algunas veces	45	19.6	19.6	73.5
Casi siempre	47	20.4	20.4	93.9
Siempre	14	6.1	6.1	100.0
Total	230	100.0	100.0	

6. ¿Tu novio/a se ha marchado molesto de la habitación o de la casa?

	Frecuencia	Porcentaje	Porcentaje válido	Porcentaje acumulado
Nunca	62	27.0	27.0	27.0
Casi nunca	52	22.6	22.6	49.6
Algunas veces	42	18.3	18.3	67.8
Casi siempre	58	25.2	25.2	93.0
Siempre	16	7.0	7.0	100.0
Total	230	100.0	100.0	

7. ¿Tú has llorado?

	Frecuencia	Porcentaje	Porcentaje válido	Porcentaje acumulado
Nunca	63	27.4	27.4	27.4
Casi nunca	57	24.8	24.8	52.2
Algunas veces	75	32.6	32.6	84.8
Casi siempre	21	9.1	9.1	93.9
Siempre	14	6.1	6.1	100.0
Total	230	100.0	100.0	

8. ¿Tu novio/a ha llorado?

	Frecuencia	Porcentaje	Porcentaje válido	Porcentaje acumulado
Nunca	63	27.4	27.4	27.4
Casi nunca	55	23.9	23.9	51.3
Algunas veces	62	27.0	27.0	78.3
Casi siempre	36	15.7	15.7	93.9
Siempre	14	6.1	6.1	100.0
Total	230	100.0	100.0	

9. ¿Tú has dicho o hecho algo para fastidiar a tu novio/a?

	Frecuencia	Porcentaje	Porcentaje válido	Porcentaje acumulado
Nunca	59	25.7	25.7	25.7
Casi nunca	47	20.4	20.4	46.1
Algunas veces	67	29.1	29.1	75.2
Casi siempre	43	18.7	18.7	93.9
Siempre	14	6.1	6.1	100.0
Total	230	100.0	100.0	

10. ¿Tu novio/a dicho o hecho algo para fastidiarte?

	Frecuencia	Porcentaje	Porcentaje válido	Porcentaje acumulado
Nunca	62	27.0	27.0	27.0
Casi nunca	57	24.8	24.8	51.7
Algunas veces	72	31.3	31.3	83.0
Casi siempre	24	10.4	10.4	93.5
Siempre	15	6.5	6.5	100.0
Total	230	100.0	100.0	

11. ¿Tú has amenazado con golpear o lanzar algún objeto a tu novio/a?

	Frecuencia	Porcentaje	Porcentaje válido	Porcentaje acumulado
Nunca	58	25.2	25.2	25.2
Casi nunca	48	20.9	20.9	46.1
Algunas veces	84	36.5	36.5	82.6
Casi siempre	23	10.0	10.0	92.6
Siempre	16	7.0	7.0	99.6
Total	230	100.0	100.0	

12. ¿Tu novio/a te ha amenazado con golpearte o lanzarte algún objeto?

	Frecuencia	Porcentaje	Porcentaje válido	Porcentaje acumulado
Nunca	66	28.7	28.7	28.7
Casi nunca	55	23.9	23.9	52.6
Algunas veces	50	21.7	21.7	74.3
Casi siempre	42	18.3	18.3	92.6
Siempre	17	7.4	7.4	100.0
Total	230	100.0	100.0	

13.¿Tú has intentado sujetar físicamente a tu novio/a?

	Frecuencia	Porcentaje	Porcentaje válido	Porcentaje acumulado
Nunca	89	38.7	38.7	38.7
Casi nunca	76	33.0	33.0	71.7
Algunas veces	23	10.0	10.0	81.7
Casi siempre	25	10.9	10.9	92.6
Siempre	17	7.4	7.4	100.0
Total	230	100.0	100.0	

14.¿Tu novio/a ha intentado sujetarte?

	Frecuencia	Porcentaje	Porcentaje válido	Porcentaje acumulado
Nunca	60	26.1	26.1	26.1
Casi nunca	54	23.5	23.5	49.6
Algunas veces	68	29.6	29.6	79.1
Casi siempre	36	15.7	15.7	94.8
Siempre	12	5.2	5.2	100.0
Total	230	100.0	100.0	

15.¿Tú has lanzado algún objeto a tu novio/a?

	Frecuencia	Porcentaje	Porcentaje válido	Porcentaje acumulado
Nunca	53	23.0	23.0	23.0
Casi nunca	70	30.4	30.4	53.5
Algunas veces	53	23.0	23.0	76.5
Casi siempre	40	17.4	17.4	93.9
Siempre	14	6.1	6.1	100.0
Total	230	100.0	100.0	

16.¿Tu novio/a te ha lanzado algún objeto?

	Frecuencia	Porcentaje	Porcentaje válido	Porcentaje acumulado
Nunca	63	27.4	27.4	27.4
Casi nunca	84	36.5	36.5	63.9
Algunas veces	47	20.4	20.4	84.3
Casi siempre	25	10.9	10.9	95.2
Siempre	11	4.8	4.8	100.0
Total	230	100.0	100.0	

17.¿Tú has golpeado, pateado o lanzado algún objeto a tu novio/a?

	Frecuencia	Porcentaje	Porcentaje válido	Porcentaje acumulado
Nunca	97	42.2	42.2	42.2
Casi nunca	65	28.3	28.3	70.4
Algunas veces	28	12.2	12.2	82.6
Casi siempre	25	10.9	10.9	93.5
Siempre	15	6.5	6.5	100.0
Total	230	100.0	100.0	

18.¿Tu novio/a te ha golpeado, pateado o te ha lanzado algún objeto?

	Frecuencia	Porcentaje	Porcentaje válido	Porcentaje acumulado
Nunca	63	27.4	27.4	27.4
Casi nunca	77	33.5	33.5	60.9
Algunas veces	46	20.0	20.0	80.9
Casi siempre	30	13.0	13.0	93.9
Siempre	14	6.1	6.1	100.0
Total	230	100.0	100.0	

19. ¿Tú has empujado o agarrado a tu novio/a?

	Frecuencia	Porcentaje	Porcentaje válido	Porcentaje acumulado
Nunca	58	25.2	25.2	25.2
Casi nunca	54	23.5	23.5	48.7
Algunas veces	65	28.3	28.3	77.0
Casi siempre	41	17.8	17.8	94.8
Siempre	12	5.2	5.2	100.0
Total	230	100.0	100.0	

20. ¿Tu novio/a te ha empujado o agarrado?

	Frecuencia	Porcentaje	Porcentaje válido	Porcentaje acumulado
Nunca	68	29.6	29.6	29.6
Casi nunca	53	23.0	23.0	52.6
Algunas veces	48	20.9	20.9	73.5
Casi siempre	47	20.4	20.4	93.9
Siempre	14	6.1	6.1	100.0
Total	230	100.0	100.0	

21. ¿Tú has abofeteado a tu novio/a?

	Frecuencia	Porcentaje	Porcentaje válido	Porcentaje acumulado
Nunca	56	24.3	24.3	24.3
Casi nunca	47	20.4	20.4	44.8
Algunas veces	52	22.6	22.6	67.4
Casi siempre	59	25.7	25.7	93.0
Siempre	16	7.0	7.0	100.0
Total	230	100.0	100.0	

22.¿Tu novio te ha abofeteado?

	Frecuencia	Porcentaje	Porcentaje válido	Porcentaje acumulado
Nunca	60	26.1	26.1	26.1
Casi nunca	50	21.7	21.7	47.8
Algunas veces	85	37.0	37.0	84.8
Casi siempre	21	9.1	9.1	93.9
Siempre	14	6.1	6.1	100.0
Total	230	100.0	100.0	

23.¿Tú has golpeado o mordido?

	Frecuencia	Porcentaje	Porcentaje válido	Porcentaje acumulado
Nunca	65	28.3	28.3	28.3
Casi nunca	54	23.5	23.5	51.7
Algunas veces	58	25.2	25.2	77.0
Casi siempre	40	17.4	17.4	94.3
Siempre	13	5.7	5.7	100.0
Total	230	100.0	100.0	

24.¿Tu novio/a te ha golpeado o mordido?

	Frecuencia	Porcentaje	Porcentaje válido	Porcentaje acumulado
Nunca	57	24.8	24.8	24.8
Casi nunca	42	18.3	18.3	43.0
Algunas veces	59	25.7	25.7	68.7
Casi siempre	54	23.5	23.5	92.2
Siempre	17	7.4	7.4	99.6

Total	230	100.0	100.0
-------	-----	-------	-------

25.¿Tú has intentado ahogar a tu novio/a?

	Frecuencia	Porcentaje	Porcentaje válido	Porcentaje acumulado
Nunca	63	27.4	27.4	27.4
Casi nunca	52	22.6	22.6	50.0
Algunas veces	71	30.9	30.9	80.9
Casi siempre	29	12.6	12.6	93.5
Siempre	15	6.5	6.5	100.0
Total	230	100.0	100.0	

26.¿Tu novio/a te ha intentado ahogar?

	Frecuencia	Porcentaje	Porcentaje válido	Porcentaje acumulado
Nunca	64	27.8	27.8	27.8
Casi nunca	49	21.3	21.3	49.1
Algunas veces	76	33.0	33.0	82.2
Casi siempre	25	10.9	10.9	93.0
Siempre	16	7.0	7.0	100.0
Total	230	100.0	100.0	

27.¿Tú has dado una paliza a tu novio/a?

	Frecuencia	Porcentaje	Porcentaje válido	Porcentaje acumulado
Nunca	59	25.7	25.7	25.7
Casi nunca	52	22.6	22.6	48.3
Algunas veces	52	22.6	22.6	70.9
Casi siempre	50	21.7	21.7	92.6
Siempre	17	7.4	7.4	100.0
Total	230	100.0	100.0	

28.¿Tu novio/a te ha dado una paliza?

	Frecuencia	Porcentaje	Porcentaje válido	Porcentaje acumulado
Nunca	88	38.3	38.3	38.3
Casi nunca	79	34.3	34.3	72.6
Algunas veces	23	10.0	10.0	82.6
Casi siempre	21	9.1	9.1	91.7
Siempre	19	8.3	8.3	100.0
Total	230	100.0	100.0	

29.¿Tú has amenazado a tu novio/a con un cuchillo o arma?

	Frecuencia	Porcentaje	Porcentaje válido	Porcentaje acumulado
Nunca	62	27.0	27.0	27.0
Casi nunca	60	26.1	26.1	53.0
Algunas veces	78	33.9	33.9	87.0
Casi siempre	20	8.7	8.7	95.7
Siempre	10	4.3	4.3	100.0
Total	230	100.0	100.0	

30.¿Tu novio/a te ha amenazado con un cuchillo o arma?Tu novio/a te ha amenazado con un cuchillo o arma?

	Frecuencia	Porcentaje	Porcentaje válido	Porcentaje acumulado
Nunca	66	28.7	28.7	28.7
Casi nunca	87	37.8	37.8	66.5
Algunas veces	51	22.2	22.2	88.7
Casi siempre	15	6.5	6.5	95.2
Siempre	11	4.8	4.8	100.0

Total	230	100.0	100.0
-------	-----	-------	-------

31. ¿Tú has discutido de forma tranquila?

	Frecuencia	Porcentaje	Porcentaje válido	Porcentaje acumulado
Nunca	65	28.3	28.3	28.3
Casi nunca	49	21.3	21.3	49.6
Algunas veces	59	25.7	25.7	75.2
Casi siempre	38	16.5	16.5	91.7
Siempre	19	8.3	8.3	100.0
Total	230	100.0	100.0	

32. ¿Tú has buscado información para apoyar tu punto de vista?

	Frecuencia	Porcentaje	Porcentaje válido	Porcentaje acumulado
Nunca	54	23.5	23.5	23.5
Casi nunca	51	22.2	22.2	45.7
Algunas veces	78	33.9	33.9	79.6
Casi siempre	31	13.5	13.5	93.0
Siempre	16	7.0	7.0	100.0
Total	230	100.0	100.0	

33. ¿Tú has llamado o intentado llamar a otra persona para que ayude a arreglar las cosas?

	Frecuencia	Porcentaje	Porcentaje válido	Porcentaje acumulado
Nunca	56	24.3	24.3	24.3
Casi nunca	51	22.2	22.2	46.5
Algunas veces	78	33.9	33.9	80.4
Casi siempre	26	11.3	11.3	91.7

Siempre	19	8.3	8.3	100.0
Total	230	100.0	100.0	

34.¿Tu novio/a ha discutido de forma tranquila?

	Frecuencia	Porcentaje	Porcentaje válido	Porcentaje acumulado
Nunca	63	27.4	27.4	27.4
Casi nunca	51	22.2	22.2	49.6
Algunas veces	53	23.0	23.0	72.6
Casi siempre	45	19.6	19.6	92.2
Siempre	18	7.8	7.8	100.0
Total	230	100.0	100.0	

35.¿Tu novio/a ha buscado información para apoyar su punto de vista?

	Frecuencia	Porcentaje	Porcentaje válido	Porcentaje acumulado
Nunca	92	40.0	40.0	40.0
Casi nunca	70	30.4	30.4	70.4
Algunas veces	22	9.6	9.6	80.0
Casi siempre	23	10.0	10.0	90.0
Siempre	23	10.0	10.0	100.0
Total	230	100.0	100.0	

36.¿Tu novio/a ha llamado o intentado llamar a otra persona para que ayude a arreglar las cosas?

	Frecuencia	Porcentaje	Porcentaje válido	Porcentaje acumulado
Nunca	65	28.3	28.3	28.3
Casi nunca	61	26.5	26.5	54.8
Algunas veces	63	27.4	27.4	82.2
Casi siempre	25	10.9	10.9	93.0
Siempre	16	7.0	7.0	100.0
Total	230	100.0	100.0	

Estado de salud mental

Tabla 11. *La imagen que reflejan transmite la edad que posee.*

Alternativa	Frecuencia	Porcentaje
Nunca	47	20.4
Muy pocas veces	154	67.0
Algunas veces	3	1.3
Casi siempre	26	11.3
Total	230	100.0

Fuente: Base de datos de la encuesta aplicada a los jóvenes.

Tabla 12. *El comportamiento va acorde a su edad.*

Alternativa	Frecuencia	Porcentaje
Nunca	35	15.2
Muy pocas veces	175	76.1
Casi siempre	20	8.7
Total	230	100.0

Fuente: Base de datos de la encuesta aplicada a los jóvenes.

Tabla 13. *La situación laboral influye en su estado anímico.*

Alternativa	Frecuencia	Porcentaje
Muy pocas veces	57	24.8
Casi siempre	151	65.7
Siempre	22	9.6
Total	230	100.0

Fuente: Base de datos de la encuesta aplicada a los jóvenes.

Tabla 14. *los principales problemas de origen se encuentran en la familia.*

Alternativa	Frecuencia	Porcentaje
Nunca	42	18.3
Muy pocas veces	33	14.3
Casi siempre	115	50.0
Siempre	40	17.4
Total	230	100.0

Fuente: Base de datos de la encuesta aplicada a los jóvenes.

Tabla 15. *Importancia de la interacción social para el estado anímico.*

Alternativa	Frecuencia	Porcentaje
Nunca	14	6.1
Muy pocas veces	28	12.2
Casi siempre	138	60.0
Siempre	50	21.7
Total	230	100.0

Fuente: Base de datos de la encuesta aplicada a los jóvenes.

Tabla 16. *Estabilidad social.*

Alternativa	Frecuencia	Porcentaje
Nunca	4	1.7
Muy pocas veces	185	80.4
Algunas veces	28	12.2
Casi siempre	13	5.7
Total	230	100.0

Fuente: Base de datos de la encuesta aplicada a los jóvenes.

Tabla 17. *La procedencia o lugar de origen influye en el aspecto social.*

Alternativa	Frecuencia	Porcentaje
Nunca	21	9.1
Muy pocas veces	65	28.3
Casi siempre	144	62.6
Total	230	100.0

Fuente: Base de datos de la encuesta aplicada a los jóvenes.

Tabla 18. *Actualmente dispone de estudios.*

Alternativa	Frecuencia	Porcentaje
Nunca	12	5.2
Muy pocas veces	14	6.1
Casi siempre	186	80.9
Siempre	18	7.8
Total	230	100.0

Fuente: Base de datos de la encuesta aplicada a los jóvenes.

Tabla 19. *El nivel de estudio influye en el comportamiento.*

Alternativa	Frecuencia	Porcentaje
Nunca	9	3.9
Muy pocas veces	28	12.2
Algunas veces	19	8.3
Casi siempre	127	55.2
Siempre	47	20.4
Total	230	100.0

Fuente: Base de datos de la encuesta aplicada a los jóvenes.

Tabla 20. *Importancia de estar en una religión para que la persona esté tranquila consigo misma.*

Alternativa	Frecuencia	Porcentaje
Nunca	101	43.9
Muy pocas veces	120	52.2
Algunas veces	9	3.9
Total	230	100.0

Fuente: Base de datos de la encuesta aplicada a los jóvenes.

PRUEBA PILOTO

BASE DE DATOS. Prueba piloto de la variable violencia

V2.P9	2.00															
	V1.P1	V1.P2	V1.P3	V1.P4	V1.P5	V1.P6	V1.P7	V1.P8	V1.P9	V1.P10	V1.P11	V1.P12	V1.P13	V1.P14	V1.P15	V1.P16
1	2.00	3.00	3.00	3.00	3.00	4.00	3.00	2.00	2.00	3.00	3.00	4.00	3.00	2.00	4.00	4.00
2	2.00	2.00	2.00	2.00	3.00	3.00	3.00	3.00	2.00	2.00	2.00	2.00	2.00	2.00	3.00	2.00
3	2.00	4.00	4.00	4.00	3.00	4.00	4.00	4.00	2.00	2.00	2.00	2.00	1.00	1.00	3.00	3.00
4	3.00	5.00	4.00	2.00	3.00	4.00	4.00	4.00	3.00	3.00	4.00	5.00	4.00	4.00	3.00	3.00
5	3.00	3.00	3.00	2.00	4.00	4.00	4.00	4.00	5.00	5.00	4.00	5.00	5.00	4.00	3.00	4.00
6	3.00	2.00	2.00	2.00	4.00	4.00	4.00	4.00	4.00	4.00	4.00	4.00	4.00	5.00	2.00	4.00
7	4.00	3.00	5.00	4.00	3.00	2.00	2.00	2.00	2.00	2.00	3.00	3.00	1.00	2.00	2.00	4.00
8	2.00	3.00	4.00	4.00	3.00	5.00	4.00	4.00	5.00	5.00	4.00	4.00	5.00	4.00	1.00	4.00
9	2.00	3.00	4.00	3.00	2.00	4.00	5.00	2.00	1.00	1.00	4.00	4.00	2.00	2.00	4.00	4.00
10	2.00	2.00	2.00	2.00	3.00	1.00	2.00	3.00	5.00	5.00	5.00	3.00	2.00	5.00	3.00	3.00
11	3.00	3.00	5.00	3.00	4.00	2.00	5.00	4.00	1.00	1.00	1.00	2.00	3.00	3.00	4.00	4.00
12	3.00	2.00	2.00	3.00	3.00	3.00	3.00	3.00	2.00	3.00	3.00	2.00	2.00	3.00	1.00	2.00
13	2.00	3.00	4.00	4.00	4.00	4.00	3.00	1.00	2.00	3.00	3.00	3.00	2.00	5.00	1.00	4.00
14	2.00	4.00	5.00	4.00	5.00	4.00	3.00	2.00	2.00	1.00	1.00	1.00	1.00	2.00	5.00	4.00
15	3.00	3.00	3.00	3.00	2.00	1.00	2.00	2.00	1.00	2.00	2.00	1.00	4.00	2.00	4.00	4.00
16	4.00	2.00	4.00	2.00	1.00	1.00	4.00	3.00	1.00	3.00	3.00	1.00	3.00	2.00	3.00	3.00
17	2.00	1.00	1.00	1.00	1.00	1.00	1.00	1.00	5.00	5.00	1.00	1.00	2.00	4.00	2.00	4.00
18	2.00	2.00	2.00	5.00	5.00	4.00	4.00	4.00	5.00	5.00	1.00	5.00	5.00	4.00	2.00	4.00
19	4.00	1.00	1.00	1.00	2.00	5.00	2.00	2.00	2.00	2.00	1.00	5.00	5.00	3.00	4.00	4.00
20	4.00	4.00	3.00	2.00	3.00	2.00	3.00	2.00	5.00	3.00	4.00	2.00	2.00	2.00	4.00	4.00
21																

V3.V1.P36	Visible: 46 de 46 variables																																		
	V1.P17	V1.P18	V1.P19	V1.P20	V1.P21	V1.P22	V1.P23	V1.P24	V1.P25	V1.P26	V1.P27	V1.P28	V1.P29	V1.P30	V1.P31	V1.P32	V1.P33	V1.P34	V1.P35	V1.P36															
1	3.00	2.00	4.00	2.00	3.00	4.00	4.00	4.00	3.00	2.00	3.00	3.00	3.00	3.00	3.00	3.00	3.00	3.00	2.00	3.00	2.00														
2	2.00	1.00	1.00	1.00	2.00	2.00	3.00	3.00	2.00	2.00	2.00	2.00	2.00	2.00	2.00	2.00	2.00	2.00	2.00	2.00	2.00														
3	4.00	4.00	3.00	4.00	4.00	4.00	5.00	4.00	2.00	2.00	4.00	5.00	4.00	4.00	4.00	3.00	4.00	4.00	4.00	4.00															
4	3.00	4.00	3.00	2.00	4.00	2.00	4.00	2.00	3.00	2.00	2.00	4.00	4.00	3.00	4.00	3.00	4.00	4.00	4.00	4.00															
5	4.00	3.00	3.00	4.00	4.00	4.00	4.00	4.00	3.00	4.00	3.00	3.00	4.00	3.00	4.00	3.00	4.00	3.00	4.00	5.00															
6	1.00	3.00	1.00	1.00	1.00	1.00	2.00	2.00	3.00	3.00	3.00	4.00	3.00	3.00	1.00	1.00	1.00	5.00	5.00	5.00															
7	3.00	3.00	3.00	2.00	2.00	2.00	4.00	4.00	1.00	1.00	1.00	1.00	4.00	4.00	5.00	3.00	4.00	5.00	5.00	5.00															
8	4.00	4.00	3.00	3.00	3.00	3.00	4.00	4.00	1.00	1.00	1.00	1.00	4.00	4.00	5.00	3.00	4.00	5.00	5.00	5.00															
9	4.00	4.00	3.00	1.00	3.00	3.00	4.00	4.00	1.00	2.00	1.00	1.00	4.00	4.00	5.00	3.00	4.00	5.00	5.00	5.00															
10	4.00	4.00	3.00	1.00	2.00	2.00	4.00	1.00	3.00	3.00	3.00	3.00	1.00	5.00	5.00	4.00	3.00	5.00	5.00	5.00															
11	4.00	4.00	3.00	1.00	1.00	4.00	5.00	4.00	5.00	4.00	2.00	3.00	2.00	1.00	1.00	1.00	1.00	5.00	1.00	1.00															
12	2.00	3.00	3.00	3.00	1.00	1.00	4.00	1.00	3.00	3.00	3.00	2.00	2.00	5.00	2.00	2.00	2.00	2.00	2.00	2.00															
13	2.00	2.00	1.00	2.00	2.00	3.00	2.00	3.00	4.00	5.00	4.00	5.00	4.00	5.00	5.00	3.00	4.00	4.00	4.00	4.00															
14	4.00	4.00	3.00	1.00	1.00	4.00	2.00	3.00	5.00	5.00	4.00	3.00	4.00	4.00	5.00	2.00	2.00	2.00	2.00	2.00															
15	4.00	4.00	3.00	2.00	1.00	1.00	4.00	1.00	5.00	4.00	4.00	3.00	4.00	4.00	3.00	4.00	4.00	4.00	4.00	4.00															
16	2.00	2.00	2.00	2.00	1.00	1.00	1.00	1.00	2.00	3.00	2.00	3.00	1.00	1.00	2.00	1.00	3.00	3.00	3.00	3.00															
17	1.00	1.00	2.00	2.00	3.00	4.00	5.00	4.00	3.00	3.00	3.00	5.00	4.00	4.00	4.00	3.00	3.00	3.00	3.00	3.00															
18	4.00	4.00	3.00	3.00	3.00	4.00	1.00	3.00	3.00	2.00	2.00	2.00	4.00	4.00	4.00	3.00	3.00	3.00	3.00	3.00															
19	4.00	4.00	3.00	3.00	3.00	4.00	1.00	1.00	2.00	2.00	2.00	3.00	1.00	1.00	1.00	1.00	3.00	3.00	2.00	3.00															
20	4.00	1.00	1.00	1.00	1.00	4.00	1.00	4.00	2.00	2.00	2.00	5.00	4.00	4.00	4.00	3.00	3.00	3.00	3.00	3.00															
21																																			
22																																			
23																																			

Resumen de procesamiento de casos

		N	%
Casos	Válido	20	100.0
	Excluido ^a	0	.0
	Total	20	100.0

a. La eliminación por lista se basa en todas las variables del procedimiento.

Estadísticas de fiabilidad

Alfa de Cronbach	N de elementos
.819	36

Base prueba piloto.

Salud mental

	V2.P1	V2.P2	V2.P3	V2.P4	V2.P5	V2.P6	V2.P7	V2.P8	V2.P9	V2.P10	var
1	2.00	3.00	3.00	3.00	2.00	3.00	2.00	2.00	2.00	2.00	
2	2.00	2.00	2.00	2.00	2.00	2.00	2.00	2.00	2.00	2.00	
3	4.00	4.00	3.00	4.00	4.00	4.00	4.00	4.00	4.00	4.00	
4	4.00	4.00	3.00	4.00	4.00	4.00	5.00	4.00	5.00	4.00	
5	5.00	4.00	3.00	4.00	5.00	5.00	5.00	5.00	5.00	5.00	
6	5.00	1.00	1.00	1.00	5.00	5.00	5.00	5.00	5.00	5.00	
7	5.00	3.00	3.00	4.00	5.00	5.00	5.00	5.00	5.00	5.00	
8	5.00	5.00	3.00	4.00	5.00	5.00	5.00	5.00	5.00	5.00	
9	5.00	5.00	3.00	4.00	5.00	5.00	5.00	5.00	5.00	5.00	
10	2.00	5.00	4.00	3.00	5.00	5.00	5.00	2.00	5.00	2.00	
11	1.00	1.00	1.00	1.00	5.00	1.00	1.00	1.00	1.00	1.00	
12	2.00	2.00	2.00	2.00	2.00	2.00	2.00	2.00	2.00	2.00	
13	4.00	5.00	3.00	4.00	4.00	4.00	4.00	4.00	4.00	4.00	
14	2.00	5.00	2.00	2.00	2.00	2.00	2.00	2.00	2.00	2.00	
15	4.00	3.00	4.00	4.00	4.00	4.00	4.00	4.00	4.00	4.00	
16	3.00	2.00	1.00	3.00	3.00	3.00	3.00	3.00	3.00	3.00	
17	3.00	4.00	3.00	3.00	3.00	3.00	3.00	3.00	3.00	3.00	
18	3.00	4.00	3.00	3.00	3.00	3.00	3.00	3.00	3.00	3.00	
19	4.00	1.00	1.00	3.00	3.00	2.00	3.00	4.00	3.00	4.00	
20	3.00	4.00	3.00	3.00	3.00	3.00	3.00	3.00	3.00	3.00	

Resumen de procesamiento de casos

		N	%
Casos	Válido	20	100.0
	Excluido ^a	0	.0
	Total	20	100.0

a. La eliminación por lista se basa en todas las variables del procedimiento.

Estadísticas de fiabilidad

Alfa de Cronbach	N de elementos
.941	10

"AÑO DE LA UNIVERSALIZACIÓN DE LA SALUD"

CARTA N°1-2020/EE/FACCSA

Lic. Ps. Zoila Rosa Echeandía Ubillús
Centro de Salud Mental Comunitario Reque
Presente. -

ASUNTO: AUTORIZACIÓN PARA EJECUCIÓN DE TRABAJO DE INVESTIGACIÓN

Mediante la presente le expreso nuestro cordial saludo institucional, a la vez presentarle a, **BECERRA TORRES LUCERO KATERINE** estudiante de la Escuela de Enfermería de la Universidad Señor de Sipán, que está realizando el proyecto de investigación denominado: **"VIOLENCIA DE PAREJA Y LA SALUD MENTAL EN JÓVENES EN UN CENTRO DE SALUD COMUNITARIO REQUE- 2020"**, este proyecto es requisito fundamental en la asignatura de Investigación II.

Motivo por el cual, acudo a su despacho para solicitarle tenga a bien conceder el permiso a la estudiante para ejecutar el proyecto de investigación en la Institución que usted tan dignamente dirige.

Agradecido por la atención.
Sin otro particular, me despido de usted
Atentamente,



Mg. Cindy Elizabeth Vargas Cabrera
Director de la Escuela Profesional de Enfermería

	VAR0000	VAR0002	VAR0003	VAR0004	VAR0005	VAR0006	VAR0007	VAR0008	VAR0009	VAR0010	VAR0011	VAR0012	VAR0013	VAR0014	VAR0015	VAR0016
1	1,00	1,00	3,00	4,00	3,00	3,00	3,00	3,00	4,00	3,00	3,00	3,00	4,00	1,00	3,00	4,00
2	2,00	2,00	2,00	2,00	3,00	3,00	2,00	2,00	3,00	2,00	2,00	2,00	2,00	2,00	2,00	3,00
3	1,00	1,00	1,00	4,00	3,00	4,00	4,00	3,00	4,00	3,00	3,00	2,00	4,00	3,00	4,00	4,00
4	2,00	2,00	2,00	3,00	2,00	2,00	2,00	2,00	3,00	2,00	1,00	1,00	3,00	3,00	2,00	3,00
5	2,00	2,00	2,00	3,00	2,00	2,00	2,00	2,00	3,00	2,00	1,00	1,00	3,00	3,00	2,00	3,00
6	2,00	3,00	3,00	3,00	2,00	2,00	2,00	2,00	3,00	2,00	2,00	2,00	3,00	1,00	2,00	3,00
7	2,00	3,00	3,00	3,00	2,00	2,00	2,00	5,00	5,00	5,00	2,00	2,00	4,00	2,00	2,00	5,00
8	3,00	4,00	3,00	4,00	3,00	4,00	4,00	3,00	4,00	3,00	2,00	2,00	2,00	2,00	4,00	3,00
9	5,00	4,00	3,00	4,00	3,00	4,00	1,00	2,00	2,00	2,00	4,00	2,00	4,00	3,00	1,00	3,00
10	1,00	1,00	1,00	1,00	1,00	1,00	1,00	4,00	4,00	4,00	4,00	2,00	4,00	3,00	1,00	3,00
11	1,00	1,00	1,00	4,00	4,00	4,00	4,00	4,00	5,00	4,00	4,00	1,00	4,00	3,00	2,00	3,00
12	4,00	4,00	4,00	5,00	4,00	4,00	4,00	4,00	5,00	4,00	4,00	2,00	5,00	5,00	1,00	3,00
13	4,00	4,00	4,00	5,00	4,00	4,00	4,00	4,00	5,00	4,00	2,00	2,00	5,00	1,00	1,00	3,00
14	4,00	4,00	3,00	2,00	3,00	3,00	3,00	2,00	3,00	2,00	2,00	2,00	3,00	3,00	1,00	3,00
15	3,00	4,00	3,00	2,00	3,00	3,00	3,00	2,00	3,00	2,00	4,00	4,00	3,00	1,00	1,00	3,00
16	3,00	4,00	3,00	2,00	3,00	3,00	3,00	2,00	3,00	2,00	4,00	4,00	3,00	1,00	1,00	3,00
17	3,00	4,00	4,00	4,00	3,00	3,00	3,00	3,00	2,00	2,00	4,00	4,00	4,00	4,00	4,00	3,00
18	3,00	4,00	3,00	4,00	3,00	3,00	3,00	3,00	2,00	2,00	2,00	2,00	4,00	1,00	3,00	2,00
19	4,00	4,00	3,00	4,00	3,00	5,00	3,00	3,00	2,00	2,00	3,00	3,00	4,00	4,00	2,00	2,00
20	2,00	3,00	3,00	3,00	3,00	5,00	2,00	2,00	3,00	2,00	2,00	2,00	3,00	3,00	2,00	2,00
21	2,00	3,00	3,00	3,00	3,00	3,00	2,00	2,00	3,00	2,00	2,00	2,00	3,00	3,00	2,00	2,00
22	2,00	3,00	3,00	3,00	3,00	5,00	2,00	2,00	3,00	2,00	2,00	2,00	3,00	3,00	2,00	2,00
1																

!1 : VAR00016

2,00

Visible: 51 de 51 variables

	VAR0000	VAR00002	VAR00003	VAR00004	VAR00005	VAR00006	VAR00007	VAR00008	VAR00009	VAR00010	VAR00011	VAR00012	VAR00013	VAR00014	VAR00015	VAR00016
22	2,00	3,00	3,00	2,00	3,00	5,00	2,00	2,00	3,00	2,00	2,00	2,00	2,00	2,00	2,00	2,00
23	4,00	5,00	4,00	4,00	4,00	5,00	3,00	3,00	4,00	3,00	2,00	2,00	4,00	4,00	3,00	2,00
24	4,00	4,00	3,00	4,00	4,00	5,00	4,00	3,00	5,00	3,00	1,00	1,00	4,00	4,00	1,00	3,00
25	3,00	4,00	3,00	4,00	3,00	4,00	4,00	3,00	5,00	3,00	5,00	5,00	4,00	4,00	1,00	3,00
26	4,00	5,00	4,00	4,00	4,00	4,00	4,00	3,00	5,00	3,00	3,00	3,00	4,00	4,00	1,00	2,00
27	4,00	5,00	4,00	5,00	4,00	4,00	4,00	4,00	5,00	4,00	4,00	1,00	4,00	4,00	1,00	3,00
28	4,00	5,00	4,00	5,00	4,00	4,00	4,00	5,00	4,00	5,00	5,00	5,00	4,00	1,00	1,00	4,00
29	4,00	5,00	3,00	3,00	3,00	3,00	2,00	2,00	4,00	2,00	2,00	2,00	4,00	2,00	1,00	4,00
30	4,00	5,00	3,00	3,00	4,00	4,00	4,00	3,00	4,00	3,00	2,00	2,00	4,00	4,00	1,00	4,00
31	2,00	2,00	1,00	2,00	2,00	2,00	2,00	2,00	3,00	2,00	2,00	2,00	4,00	4,00	2,00	3,00
32	2,00	2,00	1,00	1,00	2,00	2,00	2,00	2,00	1,00	2,00	1,00	1,00	5,00	4,00	2,00	2,00
33	2,00	2,00	1,00	2,00	2,00	2,00	2,00	1,00	2,00	1,00	1,00	1,00	4,00	4,00	1,00	2,00
34	4,00	5,00	3,00	4,00	3,00	3,00	3,00	4,00	4,00	4,00	4,00	3,00	4,00	4,00	1,00	2,00
35	4,00	5,00	3,00	4,00	3,00	3,00	3,00	4,00	4,00	4,00	4,00	2,00	4,00	4,00	1,00	2,00
36	5,00	4,00	2,00	3,00	3,00	3,00	3,00	4,00	4,00	3,00	3,00	3,00	3,00	3,00	1,00	4,00
37	2,00	3,00	2,00	3,00	2,00	2,00	2,00	1,00	3,00	1,00	1,00	1,00	3,00	3,00	1,00	3,00
38	4,00	4,00	4,00	4,00	3,00	3,00	3,00	4,00	4,00	4,00	4,00	1,00	4,00	4,00	1,00	2,00
39	4,00	4,00	4,00	5,00	3,00	5,00	3,00	5,00	4,00	5,00	5,00	2,00	5,00	5,00	1,00	4,00
40	1,00	2,00	2,00	3,00	2,00	2,00	2,00	1,00	3,00	1,00	1,00	1,00	4,00	4,00	2,00	3,00
41	1,00	2,00	2,00	2,00	2,00	2,00	2,00	2,00	3,00	2,00	2,00	2,00	4,00	4,00	2,00	3,00
42	2,00	3,00	3,00	2,00	1,00	1,00	1,00	2,00	3,00	2,00	2,00	2,00	4,00	4,00	1,00	3,00
43	2,00	2,00	2,00	2,00	1,00	1,00	1,00	1,00	2,00	1,00	1,00	5,00	4,00	4,00	1,00	2,00

Vista de datos Vista de variables

	VA RC 000	VAR0 0002	VAR0 0003	VAR0000 4	VAR0000 5	VAR0000 6	VAR0000 7	VAR0000 8	VAR0000 9	VAR0001 0	VAR0001 1	VAR0001 2	VAR0001 3	VAR0001 4	VAR0001 5	VAR0001 6
43	2,00	3,00	3,00	2,00	1,00	1,00	1,00	1,00	3,00	1,00	1,00	5,00	4,00	4,00	1,00	3,00
44	2,00	4,00	3,00	3,00	2,00	2,00	2,00	2,00	4,00	2,00	2,00	2,00	3,00	3,00	2,00	4,00
45	4,00	4,00	4,00	4,00	3,00	4,00	4,00	4,00	4,00	4,00	4,00	4,00	4,00	4,00	1,00	4,00
46	4,00	4,00	4,00	4,00	4,00	4,00	3,00	4,00	4,00	4,00	1,00	1,00	4,00	4,00	3,00	4,00
47	1,00	2,00	2,00	3,00	2,00	2,00	2,00	2,00	3,00	2,00	2,00	2,00	3,00	3,00	2,00	3,00
48	1,00	1,00	2,00	2,00	1,00	1,00	1,00	1,00	2,00	1,00	1,00	1,00	2,00	2,00	5,00	2,00
49	1,00	1,00	2,00	2,00	1,00	1,00	1,00	1,00	2,00	1,00	1,00	1,00	3,00	3,00	5,00	2,00
50	1,00	2,00	3,00	2,00	1,00	1,00	1,00	1,00	2,00	1,00	1,00	1,00	4,00	4,00	1,00	2,00
51	1,00	3,00	3,00	3,00	2,00	2,00	2,00	2,00	3,00	2,00	2,00	2,00	4,00	4,00	2,00	2,00
52	3,00	2,00	3,00	3,00	2,00	2,00	2,00	2,00	3,00	2,00	2,00	2,00	4,00	4,00	2,00	2,00
53	3,00	3,00	3,00	4,00	3,00	3,00	2,00	3,00	4,00	2,00	2,00	2,00	4,00	4,00	2,00	2,00
54	3,00	4,00	3,00	4,00	3,00	3,00	3,00	3,00	4,00	2,00	2,00	2,00	4,00	4,00	3,00	2,00
55	4,00	4,00	3,00	4,00	2,00	2,00	2,00	2,00	4,00	2,00	2,00	2,00	4,00	4,00	2,00	2,00
56	4,00	4,00	4,00	5,00	3,00	3,00	3,00	3,00	4,00	2,00	2,00	2,00	5,00	5,00	3,00	2,00
57	5,00	4,00	4,00	5,00	3,00	3,00	3,00	3,00	4,00	2,00	2,00	2,00	5,00	5,00	3,00	4,00
58	2,00	4,00	3,00	3,00	2,00	2,00	2,00	2,00	4,00	2,00	2,00	2,00	3,00	3,00	2,00	4,00
59	1,00	1,00	2,00	2,00	1,00	1,00	1,00	1,00	2,00	1,00	1,00	1,00	3,00	3,00	1,00	2,00
60	1,00	1,00	2,00	2,00	2,00	2,00	2,00	2,00	3,00	2,00	2,00	2,00	4,00	4,00	2,00	3,00
61	1,00	1,00	2,00	2,00	2,00	2,00	2,00	2,00	3,00	2,00	2,00	2,00	4,00	4,00	2,00	3,00
62	1,00	1,00	1,00	2,00	2,00	2,00	2,00	2,00	3,00	2,00	2,00	2,00	4,00	4,00	2,00	3,00
63	2,00	2,00	1,00	2,00	2,00	2,00	2,00	2,00	3,00	2,00	2,00	2,00	4,00	4,00	2,00	3,00
64	1,00	2,00	2,00	1,00	2,00	2,00	2,00	2,00	1,00	2,00	2,00	2,00	1,00	1,00	1,00	1,00

21 : VAR00016 | 2,00

Visible: 51 de 51 variables

	VAR0000	VAR0002	VAR0003	VAR0004	VAR0005	VAR0006	VAR0007	VAR0008	VAR0009	VAR0010	VAR0011	VAR0012	VAR0013	VAR0014	VAR0015	VAR0016	VAR0017
64	4,00	3,00	3,00	4,00	3,00	3,00	2,00	3,00	4,00	3,00	3,00	3,00	4,00	4,00	4,00	4,00	4,00
65	2,00	3,00	1,00	3,00	2,00	2,00	2,00	2,00	3,00	2,00	2,00	2,00	3,00	3,00	2,00	3,00	3,00
66	4,00	4,00	3,00	3,00	3,00	3,00	2,00	1,00	3,00	1,00	1,00	1,00	3,00	3,00	3,00	3,00	3,00
67	1,00	3,00	2,00	2,00	2,00	2,00	2,00	1,00	2,00	1,00	1,00	5,00	2,00	2,00	5,00	2,00	2,00
68	1,00	3,00	2,00	2,00	2,00	2,00	2,00	1,00	2,00	1,00	1,00	4,00	2,00	2,00	5,00	2,00	2,00
69	1,00	3,00	2,00	3,00	2,00	2,00	2,00	2,00	2,00	2,00	2,00	2,00	3,00	3,00	2,00	2,00	2,00
70	4,00	4,00	3,00	4,00	3,00	3,00	3,00	4,00	4,00	4,00	4,00	4,00	4,00	4,00	3,00	4,00	4,00
71	1,00	1,00	4,00	4,00	3,00	3,00	3,00	4,00	4,00	4,00	4,00	4,00	4,00	4,00	3,00	4,00	4,00
72	4,00	5,00	3,00	4,00	3,00	3,00	2,00	3,00	4,00	3,00	3,00	3,00	4,00	4,00	2,00	4,00	4,00
73	2,00	3,00	3,00	3,00	2,00	2,00	2,00	3,00	3,00	3,00	3,00	5,00	3,00	3,00	2,00	3,00	3,00
74	2,00	3,00	2,00	3,00	2,00	2,00	2,00	3,00	3,00	3,00	3,00	5,00	3,00	3,00	2,00	3,00	3,00
75	2,00	4,00	3,00	4,00	3,00	3,00	3,00	3,00	4,00	3,00	3,00	3,00	4,00	3,00	3,00	4,00	4,00
76	2,00	4,00	3,00	4,00	3,00	3,00	3,00	3,00	4,00	3,00	3,00	3,00	4,00	3,00	3,00	4,00	4,00
77	3,00	4,00	3,00	3,00	3,00	3,00	2,00	2,00	4,00	2,00	2,00	2,00	4,00	3,00	2,00	4,00	4,00
78	3,00	4,00	2,00	3,00	1,00	1,00	1,00	1,00	3,00	1,00	1,00	1,00	4,00	3,00	5,00	3,00	3,00
79	2,00	3,00	2,00	3,00	1,00	1,00	1,00	1,00	2,00	1,00	1,00	1,00	4,00	3,00	5,00	2,00	2,00
80	2,00	3,00	2,00	3,00	2,00	2,00	2,00	1,00	2,00	1,00	1,00	1,00	4,00	3,00	2,00	2,00	2,00
81	1,00	5,00	4,00	4,00	4,00	4,00	4,00	3,00	4,00	2,00	2,00	2,00	4,00	4,00	1,00	4,00	4,00
82	4,00	5,00	4,00	4,00	4,00	4,00	4,00	3,00	4,00	2,00	2,00	2,00	4,00	4,00	4,00	4,00	4,00
83	4,00	5,00	3,00	4,00	4,00	4,00	3,00	3,00	4,00	2,00	2,00	2,00	4,00	4,00	3,00	4,00	4,00
84	2,00	4,00	3,00	3,00	2,00	2,00	2,00	2,00	2,00	2,00	2,00	2,00	3,00	3,00	5,00	2,00	2,00
85	2,00	3,00	2,00	3,00	2,00	2,00	2,00	2,00	2,00	2,00	2,00	2,00	3,00	3,00	5,00	2,00	2,00

1 : VAR00016

2,00

Visible: 51 de 51 variables

	VAR0000	VAR00002	VAR00003	VAR00004	VAR00005	VAR00006	VAR00007	VAR00008	VAR00009	VAR00010	VAR00011	VAR00012	VAR00013	VAR00014	VAR00015	VAR00016	
85	2,00	3,00	2,00	3,00	1,00	1,00	1,00	2,00	1,00	2,00	2,00	2,00	2,00	3,00	3,00	5,00	1,00
86	2,00	3,00	2,00	3,00	2,00	2,00	2,00	1,00	3,00	1,00	1,00	1,00	1,00	3,00	3,00	2,00	3,00
87	3,00	2,00	2,00	2,00	2,00	2,00	3,00	4,00	4,00	4,00	4,00	4,00	4,00	4,00	3,00	3,00	4,00
88	5,00	5,00	4,00	4,00	4,00	4,00	4,00	4,00	4,00	4,00	4,00	1,00	1,00	4,00	3,00	4,00	4,00
89	5,00	5,00	4,00	4,00	4,00	4,00	4,00	4,00	4,00	4,00	3,00	3,00	3,00	4,00	3,00	1,00	4,00
90	4,00	5,00	4,00	4,00	4,00	4,00	4,00	3,00	4,00	2,00	2,00	3,00	4,00	3,00	1,00	4,00	4,00
91	5,00	5,00	4,00	5,00	4,00	4,00	3,00	3,00	4,00	2,00	2,00	4,00	5,00	5,00	3,00	1,00	4,00
92	4,00	5,00	4,00	5,00	3,00	3,00	3,00	3,00	4,00	2,00	2,00	4,00	5,00	5,00	3,00	4,00	4,00
93	5,00	4,00	4,00	4,00	3,00	3,00	2,00	3,00	3,00	3,00	1,00	1,00	4,00	4,00	2,00	3,00	3,00
94	4,00	5,00	4,00	4,00	3,00	3,00	2,00	3,00	3,00	3,00	2,00	2,00	4,00	3,00	2,00	2,00	3,00
95	4,00	5,00	4,00	4,00	3,00	4,00	4,00	2,00	3,00	2,00	2,00	2,00	4,00	3,00	1,00	3,00	3,00
96	2,00	3,00	2,00	3,00	2,00	2,00	2,00	2,00	3,00	2,00	2,00	2,00	2,00	4,00	3,00	2,00	3,00
97	3,00	4,00	2,00	3,00	2,00	2,00	2,00	2,00	2,00	2,00	2,00	2,00	4,00	4,00	3,00	2,00	2,00
98	2,00	3,00	2,00	2,00	2,00	2,00	2,00	2,00	1,00	2,00	2,00	2,00	2,00	4,00	3,00	1,00	2,00
99	1,00	2,00	1,00	3,00	3,00	3,00	2,00	1,00	1,00	2,00	2,00	2,00	2,00	4,00	3,00	2,00	1,00
100	4,00	5,00	4,00	5,00	4,00	4,00	4,00	3,00	5,00	3,00	1,00	1,00	4,00	3,00	4,00	4,00	4,00
101	1,00	1,00	3,00	4,00	3,00	3,00	3,00	3,00	4,00	3,00	3,00	3,00	4,00	1,00	3,00	4,00	4,00
102	2,00	2,00	2,00	2,00	3,00	3,00	2,00	2,00	3,00	2,00	2,00	2,00	2,00	2,00	2,00	2,00	3,00
103	1,00	1,00	1,00	4,00	3,00	4,00	4,00	3,00	4,00	3,00	3,00	2,00	4,00	3,00	4,00	4,00	4,00
104	2,00	2,00	2,00	3,00	2,00	2,00	2,00	2,00	3,00	2,00	1,00	1,00	3,00	3,00	2,00	3,00	3,00
105	2,00	2,00	2,00	3,00	2,00	2,00	2,00	2,00	3,00	2,00	1,00	1,00	3,00	3,00	2,00	3,00	3,00
106	2,00	2,00	2,00	2,00	2,00	2,00	2,00	2,00	2,00	2,00	2,00	2,00	2,00	2,00	2,00	2,00	2,00

Vista de datos

Vista de variables



21 : VAR00016 2,00 Visible: 51 de 51 variables

	VAR0000	VAR00002	VAR00003	VAR00004	VAR00005	VAR00006	VAR00007	VAR00008	VAR00009	VAR00010	VAR00011	VAR00012	VAR00013	VAR00014	VAR00015	VAR00016
106	2,00	3,00	3,00	3,00	2,00	2,00	2,00	2,00	3,00	2,00	2,00	2,00	3,00	1,00	2,00	3,00
107	2,00	3,00	3,00	3,00	2,00	2,00	5,00	5,00	5,00	2,00	2,00	4,00	2,00	2,00	2,00	5,00
108	3,00	4,00	3,00	4,00	3,00	4,00	4,00	3,00	4,00	3,00	2,00	2,00	2,00	2,00	4,00	3,00
109	5,00	4,00	3,00	4,00	3,00	4,00	1,00	2,00	2,00	2,00	4,00	2,00	4,00	3,00	1,00	3,00
110	1,00	1,00	1,00	1,00	1,00	1,00	1,00	4,00	4,00	4,00	4,00	2,00	4,00	3,00	1,00	3,00
111	1,00	1,00	1,00	4,00	4,00	4,00	4,00	4,00	5,00	4,00	4,00	1,00	4,00	3,00	2,00	3,00
112	4,00	4,00	4,00	5,00	4,00	4,00	4,00	4,00	5,00	4,00	4,00	2,00	5,00	5,00	1,00	3,00
113	4,00	4,00	4,00	5,00	4,00	4,00	4,00	4,00	5,00	4,00	2,00	2,00	5,00	1,00	1,00	3,00
114	4,00	4,00	3,00	2,00	3,00	3,00	3,00	2,00	3,00	2,00	2,00	2,00	3,00	3,00	1,00	3,00
115	3,00	4,00	3,00	2,00	3,00	3,00	3,00	2,00	3,00	2,00	4,00	4,00	3,00	1,00	1,00	3,00
116	3,00	4,00	3,00	2,00	3,00	3,00	3,00	2,00	3,00	2,00	4,00	4,00	3,00	1,00	1,00	3,00
117	3,00	4,00	4,00	4,00	3,00	3,00	3,00	3,00	2,00	2,00	4,00	4,00	4,00	4,00	4,00	3,00
118	3,00	4,00	3,00	4,00	3,00	3,00	3,00	3,00	2,00	2,00	2,00	2,00	4,00	1,00	3,00	2,00
119	4,00	4,00	3,00	4,00	3,00	5,00	3,00	3,00	2,00	2,00	3,00	3,00	4,00	4,00	2,00	2,00
120	2,00	3,00	3,00	3,00	3,00	5,00	2,00	2,00	3,00	2,00	2,00	2,00	3,00	3,00	2,00	2,00
121	2,00	3,00	3,00	3,00	3,00	3,00	2,00	2,00	3,00	2,00	2,00	2,00	3,00	3,00	2,00	2,00
122	2,00	3,00	3,00	2,00	3,00	5,00	2,00	2,00	3,00	2,00	2,00	2,00	2,00	2,00	2,00	2,00
123	4,00	5,00	4,00	4,00	4,00	5,00	3,00	3,00	4,00	3,00	2,00	2,00	4,00	4,00	3,00	2,00
124	4,00	4,00	3,00	4,00	4,00	5,00	4,00	3,00	5,00	3,00	1,00	1,00	4,00	4,00	1,00	3,00
125	3,00	4,00	3,00	4,00	3,00	4,00	4,00	3,00	5,00	3,00	5,00	5,00	4,00	4,00	1,00	3,00
126	4,00	5,00	4,00	4,00	4,00	4,00	4,00	3,00	5,00	3,00	3,00	3,00	4,00	4,00	1,00	2,00
127	4,00	5,00	4,00	4,00	4,00	4,00	4,00	4,00	5,00	4,00	4,00	4,00	4,00	4,00	1,00	2,00

Vista de datos Vista de variables



VAR00016 2,00 Visible: 51 de 51 vari

	VAR0000	VAR00002	VAR00003	VAR00004	VAR00005	VAR00006	VAR00007	VAR00008	VAR00009	VAR00000	VAR00001	VAR00002	VAR00003	VAR00004	VAR00005	VAR00006
127	4,00	5,00	4,00	5,00	4,00	4,00	4,00	4,00	5,00	4,00	4,00	1,00	4,00	4,00	1,00	3,00
128	4,00	5,00	4,00	5,00	4,00	4,00	4,00	5,00	4,00	5,00	5,00	5,00	4,00	1,00	1,00	4,00
129	4,00	5,00	3,00	3,00	3,00	3,00	2,00	2,00	4,00	2,00	2,00	2,00	4,00	2,00	1,00	4,00
130	4,00	5,00	3,00	3,00	4,00	4,00	4,00	3,00	4,00	3,00	2,00	2,00	4,00	4,00	1,00	4,00
131	2,00	2,00	1,00	2,00	2,00	2,00	2,00	2,00	3,00	2,00	2,00	2,00	4,00	4,00	2,00	3,00
132	2,00	2,00	1,00	1,00	2,00	2,00	2,00	1,00	2,00	1,00	1,00	5,00	4,00	2,00	2,00	2,00
133	2,00	2,00	1,00	2,00	2,00	2,00	2,00	1,00	2,00	1,00	1,00	1,00	4,00	4,00	1,00	2,00
134	4,00	5,00	3,00	4,00	3,00	3,00	3,00	4,00	4,00	4,00	4,00	3,00	4,00	4,00	1,00	2,00
135	4,00	5,00	3,00	4,00	3,00	3,00	3,00	4,00	4,00	4,00	4,00	2,00	4,00	4,00	1,00	2,00
136	5,00	4,00	2,00	3,00	3,00	3,00	3,00	4,00	4,00	3,00	3,00	3,00	3,00	3,00	1,00	4,00
137	2,00	3,00	2,00	3,00	2,00	2,00	2,00	1,00	3,00	1,00	1,00	1,00	3,00	3,00	1,00	3,00
138	4,00	4,00	4,00	4,00	3,00	3,00	3,00	4,00	4,00	4,00	4,00	1,00	4,00	4,00	1,00	2,00
139	4,00	4,00	4,00	5,00	3,00	5,00	3,00	5,00	4,00	5,00	5,00	2,00	5,00	5,00	1,00	4,00
140	1,00	2,00	2,00	3,00	2,00	2,00	2,00	1,00	3,00	1,00	1,00	1,00	4,00	4,00	2,00	3,00
141	1,00	2,00	2,00	2,00	2,00	2,00	2,00	2,00	3,00	2,00	2,00	2,00	4,00	4,00	2,00	3,00
142	2,00	3,00	3,00	2,00	1,00	1,00	1,00	2,00	3,00	2,00	2,00	2,00	4,00	4,00	1,00	3,00
143	2,00	3,00	3,00	2,00	1,00	1,00	1,00	1,00	3,00	1,00	1,00	5,00	4,00	4,00	1,00	3,00
144	2,00	4,00	3,00	3,00	2,00	2,00	2,00	2,00	4,00	2,00	2,00	2,00	3,00	3,00	2,00	4,00
145	4,00	4,00	4,00	4,00	3,00	4,00	4,00	4,00	4,00	4,00	4,00	4,00	4,00	4,00	1,00	4,00
146	4,00	4,00	4,00	4,00	4,00	4,00	3,00	4,00	4,00	4,00	4,00	1,00	1,00	4,00	4,00	3,00
147	1,00	2,00	2,00	3,00	2,00	2,00	2,00	2,00	3,00	2,00	2,00	2,00	3,00	3,00	2,00	3,00
148	1,00	1,00	2,00	2,00	1,00	1,00	1,00	1,00	2,00	1,00	1,00	1,00	2,00	2,00	5,00	2,00

Lista de datos Vista de variables

1: VAR00016

2,00

Visible: 51 de 51 variables

	VAR0000	VAR0002	VAR0003	VAR0004	VAR0005	VAR0006	VAR0007	VAR0008	VAR0009	VAR0010	VAR0011	VAR0012	VAR0013	VAR0014	VAR0015	VAR0016
148	1,00	1,00	2,00	2,00	1,00	1,00	1,00	1,00	2,00	1,00	1,00	1,00	2,00	2,00	5,00	2,00
149	1,00	1,00	2,00	2,00	1,00	1,00	1,00	1,00	2,00	1,00	1,00	1,00	3,00	3,00	5,00	2,00
150	1,00	2,00	3,00	2,00	1,00	1,00	1,00	1,00	2,00	1,00	1,00	1,00	4,00	4,00	1,00	2,00
151	1,00	3,00	3,00	3,00	2,00	2,00	2,00	2,00	3,00	2,00	2,00	2,00	4,00	4,00	2,00	2,00
152	3,00	2,00	3,00	3,00	2,00	2,00	2,00	2,00	3,00	2,00	2,00	2,00	4,00	4,00	2,00	2,00
153	3,00	3,00	3,00	4,00	3,00	3,00	2,00	3,00	4,00	2,00	2,00	2,00	4,00	4,00	2,00	2,00
154	3,00	4,00	3,00	4,00	3,00	3,00	3,00	3,00	4,00	2,00	2,00	2,00	4,00	4,00	3,00	2,00
155	4,00	4,00	3,00	4,00	2,00	2,00	2,00	2,00	4,00	2,00	2,00	2,00	4,00	4,00	2,00	2,00
156	4,00	4,00	4,00	5,00	3,00	3,00	3,00	3,00	4,00	2,00	2,00	2,00	5,00	5,00	3,00	2,00
157	5,00	4,00	4,00	5,00	3,00	3,00	3,00	3,00	4,00	2,00	2,00	2,00	5,00	5,00	3,00	4,00
158	2,00	4,00	3,00	3,00	2,00	2,00	2,00	2,00	4,00	2,00	2,00	2,00	3,00	3,00	2,00	4,00
159	1,00	1,00	2,00	2,00	1,00	1,00	1,00	1,00	2,00	1,00	1,00	1,00	3,00	3,00	1,00	2,00
160	1,00	1,00	2,00	2,00	2,00	2,00	2,00	2,00	3,00	2,00	2,00	2,00	4,00	4,00	2,00	3,00
161	1,00	1,00	2,00	2,00	2,00	2,00	2,00	2,00	3,00	2,00	2,00	2,00	4,00	4,00	2,00	3,00
162	1,00	1,00	1,00	2,00	2,00	2,00	2,00	2,00	3,00	2,00	2,00	2,00	4,00	4,00	2,00	3,00
163	2,00	2,00	1,00	2,00	2,00	2,00	2,00	2,00	3,00	2,00	2,00	2,00	4,00	4,00	2,00	3,00
164	4,00	3,00	3,00	4,00	3,00	3,00	2,00	3,00	4,00	3,00	3,00	3,00	4,00	4,00	4,00	4,00
165	2,00	3,00	1,00	3,00	2,00	2,00	2,00	2,00	3,00	2,00	2,00	2,00	3,00	3,00	2,00	3,00
166	4,00	4,00	3,00	3,00	3,00	3,00	2,00	1,00	3,00	1,00	1,00	1,00	3,00	3,00	3,00	3,00
167	1,00	3,00	2,00	2,00	2,00	2,00	2,00	1,00	2,00	1,00	1,00	5,00	2,00	2,00	5,00	2,00
168	1,00	3,00	2,00	2,00	2,00	2,00	2,00	1,00	2,00	1,00	1,00	4,00	2,00	2,00	5,00	2,00
169	1,00	2,00	2,00	2,00	2,00	2,00	2,00	2,00	2,00	2,00	2,00	2,00	2,00	2,00	2,00	2,00

Vista de datos Vista de variables

21 : VAR00016																	2,00	Visible: 51 de 51 vari:
	VAR0000	VAR00002	VAR00003	VAR00004	VAR00005	VAR00006	VAR00007	VAR00008	VAR00009	VAR00010	VAR00011	VAR00012	VAR00013	VAR00014	VAR00015	VAR00016		
169	1,00	3,00	2,00	3,00	2,00	2,00	2,00	2,00	2,00	2,00	2,00	2,00	3,00	3,00	2,00	2,00		
170	4,00	4,00	3,00	4,00	3,00	3,00	3,00	4,00	4,00	4,00	4,00	4,00	4,00	4,00	3,00	4,00		
171	1,00	1,00	4,00	4,00	3,00	3,00	3,00	4,00	4,00	4,00	4,00	4,00	4,00	4,00	3,00	4,00		
172	4,00	5,00	3,00	4,00	3,00	3,00	2,00	3,00	4,00	3,00	3,00	3,00	4,00	4,00	2,00	4,00		
173	2,00	3,00	3,00	3,00	2,00	2,00	2,00	3,00	3,00	3,00	3,00	5,00	3,00	3,00	2,00	3,00		
174	2,00	3,00	2,00	3,00	2,00	2,00	2,00	3,00	3,00	3,00	3,00	5,00	3,00	3,00	2,00	3,00		
175	2,00	4,00	3,00	4,00	3,00	3,00	3,00	3,00	4,00	3,00	3,00	3,00	4,00	3,00	3,00	4,00		
176	2,00	4,00	3,00	4,00	3,00	3,00	3,00	3,00	4,00	3,00	3,00	3,00	4,00	3,00	3,00	4,00		
177	3,00	4,00	3,00	3,00	3,00	3,00	2,00	2,00	4,00	2,00	2,00	2,00	4,00	3,00	2,00	4,00		
178	3,00	4,00	2,00	3,00	1,00	1,00	1,00	1,00	3,00	1,00	1,00	1,00	4,00	3,00	5,00	3,00		
179	2,00	3,00	2,00	3,00	1,00	1,00	1,00	1,00	2,00	1,00	1,00	1,00	4,00	3,00	5,00	2,00		
180	2,00	3,00	2,00	3,00	2,00	2,00	2,00	1,00	2,00	1,00	1,00	1,00	4,00	3,00	2,00	2,00		
181	1,00	5,00	4,00	4,00	4,00	4,00	4,00	3,00	4,00	2,00	2,00	2,00	4,00	4,00	1,00	4,00		
182	4,00	5,00	4,00	4,00	4,00	4,00	4,00	3,00	4,00	2,00	2,00	2,00	4,00	4,00	4,00	4,00		
183	4,00	5,00	3,00	4,00	4,00	4,00	3,00	3,00	4,00	2,00	2,00	2,00	4,00	4,00	3,00	4,00		
184	2,00	4,00	3,00	3,00	2,00	2,00	2,00	2,00	2,00	2,00	2,00	2,00	3,00	3,00	5,00	2,00		
185	2,00	3,00	2,00	3,00	1,00	1,00	1,00	2,00	1,00	2,00	2,00	2,00	3,00	3,00	5,00	1,00		
186	2,00	3,00	2,00	3,00	2,00	2,00	2,00	1,00	3,00	1,00	1,00	1,00	3,00	3,00	2,00	3,00		
187	3,00	2,00	2,00	2,00	2,00	2,00	3,00	4,00	4,00	4,00	4,00	4,00	4,00	3,00	3,00	4,00		
188	5,00	5,00	4,00	4,00	4,00	4,00	4,00	4,00	4,00	4,00	1,00	1,00	4,00	3,00	4,00	4,00		
189	5,00	5,00	4,00	4,00	4,00	4,00	4,00	4,00	4,00	3,00	3,00	3,00	4,00	3,00	1,00	4,00		
190	4,00	5,00	4,00	4,00	4,00	4,00	4,00	2,00	4,00	3,00	3,00	2,00	4,00	3,00	4,00	4,00		

VAR00016

2,00

Visible: 51 de 51 variabl

	VAR0000	VAR00002	VAR00003	VAR00004	VAR00005	VAR00006	VAR00007	VAR00008	VAR00009	VAR00010	VAR00011	VAR00012	VAR00013	VAR00014	VAR00015	VAR00016
190	4,00	5,00	4,00	4,00	4,00	4,00	4,00	3,00	4,00	2,00	2,00	3,00	4,00	3,00	1,00	4,00
191	5,00	5,00	4,00	5,00	4,00	4,00	3,00	3,00	4,00	2,00	2,00	4,00	5,00	5,00	3,00	1,00
192	4,00	5,00	4,00	5,00	3,00	3,00	3,00	3,00	4,00	2,00	2,00	4,00	5,00	5,00	3,00	4,00
193	5,00	4,00	4,00	4,00	3,00	3,00	2,00	3,00	3,00	3,00	1,00	1,00	4,00	4,00	2,00	3,00
194	4,00	5,00	4,00	4,00	3,00	3,00	2,00	3,00	3,00	3,00	2,00	2,00	4,00	3,00	2,00	3,00
195	4,00	5,00	4,00	4,00	3,00	4,00	4,00	2,00	3,00	2,00	2,00	2,00	4,00	3,00	1,00	3,00
196	2,00	3,00	2,00	3,00	2,00	2,00	2,00	2,00	3,00	2,00	2,00	2,00	4,00	3,00	2,00	3,00
197	3,00	4,00	2,00	3,00	2,00	2,00	2,00	2,00	2,00	2,00	2,00	4,00	4,00	3,00	2,00	2,00
198	2,00	3,00	2,00	2,00	2,00	2,00	2,00	1,00	2,00	2,00	2,00	2,00	4,00	3,00	1,00	2,00
199	1,00	2,00	1,00	3,00	3,00	3,00	2,00	1,00	1,00	2,00	2,00	2,00	4,00	3,00	2,00	1,00
200	4,00	5,00	4,00	5,00	4,00	4,00	4,00	3,00	5,00	3,00	1,00	1,00	4,00	3,00	4,00	4,00
201	1,00	1,00	3,00	4,00	3,00	3,00	3,00	3,00	4,00	3,00	3,00	3,00	4,00	1,00	3,00	4,00
202	2,00	2,00	2,00	2,00	3,00	3,00	2,00	2,00	3,00	2,00	2,00	2,00	2,00	2,00	2,00	3,00
203	1,00	1,00	1,00	4,00	3,00	4,00	4,00	3,00	4,00	3,00	3,00	2,00	4,00	3,00	4,00	4,00
204	2,00	2,00	2,00	3,00	2,00	2,00	2,00	2,00	3,00	2,00	1,00	1,00	3,00	3,00	2,00	3,00
205	2,00	2,00	2,00	3,00	2,00	2,00	2,00	2,00	3,00	2,00	1,00	1,00	3,00	3,00	2,00	3,00
206	2,00	3,00	3,00	3,00	2,00	2,00	2,00	2,00	3,00	2,00	2,00	2,00	3,00	1,00	2,00	3,00
207	2,00	3,00	3,00	3,00	2,00	2,00	5,00	5,00	5,00	2,00	2,00	4,00	2,00	2,00	2,00	5,00
208	3,00	4,00	3,00	4,00	3,00	4,00	4,00	3,00	4,00	3,00	2,00	2,00	2,00	2,00	4,00	3,00
209	5,00	4,00	3,00	4,00	3,00	4,00	1,00	2,00	2,00	2,00	4,00	2,00	4,00	3,00	1,00	3,00
210	1,00	1,00	1,00	1,00	1,00	1,00	1,00	4,00	4,00	4,00	4,00	2,00	4,00	3,00	1,00	3,00
211	1,00	1,00	1,00	1,00	1,00	1,00	1,00	1,00	5,00	1,00	1,00	1,00	1,00	2,00	2,00	2,00

Lista de datos Vista de variables

21 : VAR00016																	2,00	Visible: 51 de 51 varia
	VAR0000	VAR0002	VAR0003	VAR0004	VAR0005	VAR0006	VAR0007	VAR0008	VAR0009	VAR0010	VAR0011	VAR0012	VAR0013	VAR0014	VAR0015	VAR0016		
211	1,00	1,00	1,00	4,00	4,00	4,00	4,00	4,00	5,00	4,00	4,00	1,00	4,00	3,00	2,00	3,00		
212	4,00	4,00	4,00	5,00	4,00	4,00	4,00	4,00	5,00	4,00	4,00	2,00	5,00	5,00	1,00	3,00		
213	4,00	4,00	4,00	5,00	4,00	4,00	4,00	4,00	5,00	4,00	2,00	2,00	5,00	1,00	1,00	3,00		
214	4,00	4,00	3,00	2,00	3,00	3,00	3,00	2,00	3,00	2,00	2,00	2,00	3,00	3,00	1,00	3,00		
215	3,00	4,00	3,00	2,00	3,00	3,00	3,00	2,00	3,00	2,00	4,00	4,00	3,00	1,00	1,00	3,00		
216	3,00	4,00	3,00	2,00	3,00	3,00	3,00	2,00	3,00	2,00	4,00	4,00	3,00	1,00	1,00	3,00		
217	3,00	4,00	4,00	4,00	3,00	3,00	3,00	3,00	2,00	2,00	4,00	4,00	4,00	4,00	4,00	3,00		
218	3,00	4,00	3,00	4,00	3,00	3,00	3,00	3,00	2,00	2,00	2,00	2,00	4,00	1,00	3,00	2,00		
219	4,00	4,00	3,00	4,00	3,00	5,00	3,00	3,00	2,00	2,00	3,00	3,00	4,00	4,00	2,00	2,00		
220	2,00	3,00	3,00	3,00	3,00	5,00	2,00	2,00	3,00	2,00	2,00	2,00	3,00	3,00	2,00	2,00		
221	2,00	3,00	3,00	3,00	3,00	3,00	2,00	2,00	3,00	2,00	2,00	2,00	3,00	3,00	2,00	2,00		
222	2,00	3,00	3,00	2,00	3,00	5,00	2,00	2,00	3,00	2,00	2,00	2,00	2,00	2,00	2,00	2,00		
223	4,00	5,00	4,00	4,00	4,00	5,00	3,00	3,00	4,00	3,00	2,00	2,00	4,00	4,00	3,00	2,00		
224	4,00	4,00	3,00	4,00	4,00	5,00	4,00	3,00	5,00	3,00	1,00	1,00	4,00	4,00	1,00	3,00		
225	3,00	4,00	3,00	4,00	3,00	4,00	4,00	3,00	5,00	3,00	5,00	5,00	4,00	4,00	1,00	3,00		
226	4,00	5,00	4,00	4,00	4,00	4,00	4,00	3,00	5,00	3,00	3,00	3,00	4,00	4,00	1,00	2,00		
227	4,00	5,00	4,00	5,00	4,00	4,00	4,00	4,00	5,00	4,00	4,00	1,00	4,00	4,00	1,00	3,00		
228	4,00	5,00	4,00	5,00	4,00	4,00	4,00	5,00	4,00	5,00	5,00	5,00	4,00	1,00	1,00	4,00		
229	4,00	5,00	3,00	3,00	3,00	3,00	2,00	2,00	4,00	2,00	2,00	2,00	4,00	2,00	1,00	4,00		
230	4,00	5,00	3,00	3,00	4,00	4,00	4,00	3,00	4,00	3,00	2,00	2,00	4,00	4,00	1,00	4,00		
231																		

