



FACULTAD DE CIENCIAS EMPRESARIALES

**ESCUELA ACADÉMICA PROFESIONAL DE
CONTABILIDAD**

TESIS

**ESTRATEGIAS FINANCIERAS PARA MEJORAR LA
LIQUIDEZ DE LA EMPRESA INVERSIONES PESQUERAS
HB S.A.C, CHICLAYO, 2019**

**PARA OPTAR EL TÍTULO PROFESIONAL DE
CONTADOR PÚBLICO**

Autora:

Bach. De la Cruz Montero Azucena Lizeth
<https://orcid.org/0000-0003-1977-739X>

Asesor:

Mg. Zuñe Chero Limberg
<https://orcid.org/0000-0002-3888-9445>

Línea de Investigación
Gestión Empresarial y Emprendimiento

Pimentel – Perú

2022

APROBACION DE TESIS

TITULO:

**ESTRATEGIAS FINANCIERAS PARA MEJORAR LA LIQUIDEZ DE LA EMPRESA
INVERSIONES PESQUERAS HB S.A.C, CHICLAYO, 2019**

De La Cruz Montero Azucena Lizeth

AUTOR

Dra. Cabrera Sánchez Mariluz Amalia

PRESIDENTA DEL JURADO DE TESIS

Mg. Zevallos Aquino Rocio Liliana

SECRETARIA DEL JURADO DE TESIS

Cachay Sánchez Lupe del Carmen

VOCAL DEL JURADO DE TESIS

Mg. Zuñe Chero Limberg

ASESOR DE TESIS

DEDICATORIA

Primeramente, a Dios por cuidarme y guiarme en todo momento, permitiéndome seguir adelante cumpliendo mis objetivos trazados, a mis padres por ser el motor para seguir desarrollándome profesionalmente y ser cada día mejor persona.

AGRADECIMIENTO

A mis padres por el gran apoyo que me han brindado, por confiar y creer en mis expectativas, por los consejos brindados y por los valores que me han inculcado.

A mi asesor Mg. Zuñe Chero Limberg, por haberme guiado en la elaboración del presente proyecto de investigación y por brindarme su apoyo en todo momento.

RESUMEN

El presente trabajo tiene como objetivo principal determinar el efecto que produce las estrategias financieras sobre la liquidez en la empresa Inversiones Pesqueras HB S.A.C., Chiclayo 2019.

El tipo de investigación es de enfoque mixto y su diseño pre - experimental, Además, el estudio se enmarca en una tipología descriptiva, puesto que los hechos ocurren con respecto a la problemática de estudio, fueron oportunamente descritas tal como se presentaron en su momento. Los instrumentos de recolección de datos fueron validados por juicio de expertos y las técnicas que se usaron es la entrevista que se aplicó al Contador y Gerente General de la empresa.

Al aplicar las técnicas de investigación se pudo determinar que la empresa presenta una carencia de liquidez en cuanto al activo corriente y pasivo corriente presenta un 43.83% y 44.97% respectivamente, puesto que al aplicar la propuesta de estrategias financieras influyo significativamente en lo que se pudo obtener resultados positivos y márgenes de liquidez de 1.17 en comparación de antes de la aplicación de las estrategias en 0.97.

Por último, se encontró que la entidad tiene deficiencias en cuanto a su liquidez y repercute en ello a las deudas con sus proveedores a corto plazo, en algunas oportunidades se obtuvo incrementos de capital, pero el resultado no fue favorable como los accionistas esperaban.

Por ello se propuso estrategias con el fin de que se mejore la liquidez de la entidad con el fin de que este bien posicionada tanto económica como también financiera y así poder acceder a cualquier financiamiento bancario. Y sobre todo poder sobresalir en el mundo empresarial en cuanto a su imagen y trayectoria.

PALABRAS CLAVES

Estrategias Financieras, Liquidez

ABSTRACT

The main objective of this work is to determine the effect of financial strategies on liquidity in the company Inversiones Pesqueras HB S.A.C., Chiclayo 2019.

The type of research and quantitative and its non-experimental design because it was carried out without manipulating the variables. The data collection instruments were validated by expert judgment and the techniques used were: the interviews applied to the Accountant and General Manager.

When applying the investigation techniques, it was determined that the company presents a lack of liquidity in terms of current assets and current liabilities, presents 43.83% and 44.97%, respectively, since when applying the proposal of financial strategies, it significantly influenced what could.

Finally, the conclusions found are that the company has deficiencies in its liquidity and has an impact on the debts with its suppliers in the short term, on some occasions capital increases were obtained, but the result was not favorable as the shareholders expected.

Therefore, financial strategies were proposed to improve the liquidity of the company in order to be well positioned both economically and financially and thus be able to access any bank financing. And above all to be able to excel in the business world in terms of its image and trajectory.

KEYWORD

Financial Strategies, Liquidity

INDICE

APROBACION DE TESIS	ii
DEDICATORIA	iii
AGRADECIMIENTO	iv
RESUMEN	v
ABSTRACT	vi
INDICE	vii
I. INTRODUCCIÓN	11
1.1. Realidad Problemática.....	11
1.1.1. A Nivel Internacional.....	11
1.1.2. A Nivel Nacional.....	11
1.1.3. A Nivel Local.....	12
1.2. Trabajos Previos.....	12
1.2.1. A Nivel Internacional.....	12
1.2.2. A Nivel Nacional.....	13
1.2.3. A Nivel Local.....	15
1.3. Teorías relacionadas al tema	16
1.3.1. Estrategias Financieras	16
1.3.1.1. Definición de estrategia	16
1.3.1.2. Estrategias Financieras	17
1.3.1.3. Tipos de estrategias Financieras.....	17
1.3.2. Liquidez.....	19
1.4. Formulación del problema.....	20
1.5. Justificación e importancia del estudio.....	20
1.5.1. Justificación Teórica:.....	21
1.5.2. Justificación Práctica:.....	21
1.5.3. Justificación Metodológica	21
1.5.4. Justificación Social	22
1.6. Hipótesis.....	22
1.7. Objetivos.....	22
1.7.1. Objetivo General.....	22
1.7.2. Objetivos Específicos	22
II. MATERIALES Y MÉTODOS	23

2.1.	Tipo y Diseño de Investigación.....	23
2.2.	Población y Muestra	24
2.3.	Variables, Operacionalización.....	25
2.4.	Técnicas e instrumentos de recolección de datos, validez y confiabilidad	28
2.5.	Procedimientos de análisis de datos.....	28
2.6.	Aspectos éticos	28
2.7.	Criterios de rigor científico	29
III.	RESULTADOS.....	29
3.1.	Tablas y figuras	29
3.2.	Discusión de resultados	56
IV.	CONCLUSIONES Y RECOMENDACIONES.....	58
	REFERENCIAS	60
	ANEXOS.....	65

ÍNDICE DE TABLAS

Tabla 1 Cantidad de población.....	24
Tabla 2 Cantidad de muestra	25
Tabla 3 Definición de variable Independiente.....	25
Tabla 4 Definición de variable dependiente.....	26
Tabla 5 Operacionalización de las variables.....	27
Tabla 6 Entrevista al Gerente y Contador de la empresa Inversiones Pesqueras HB S.A.C.	29
Tabla 7 Análisis Vertical, enero-junio 2019 del Balance General.....	35
Tabla 8 Análisis Vertical, enero-junio 2019 del Estado de Resultados	37
Tabla 9 Cálculo de Liquidez General periodo enero a junio 2019.....	38
Tabla 10 Cálculo de Prueba Ácida periodo enero a junio 2019.	39
Tabla 11 Cálculo de Capital de Trabajo periodo enero a junio 2019.	39
Tabla 12 Cálculo de Liquidez Absoluta periodo enero a junio 2019.	39
Tabla 13 Cálculo de Rotación de Inventarios periodo enero a junio 2019.....	40
Tabla 14 Cálculo de Periodo de Cobro periodo enero a junio 2019.....	40
Tabla 15 Cálculo de Periodo de Pago periodo enero a junio 2019.	40
Tabla 16 Ingresos proyectados al 30 junio del 2020.	45
Tabla 17 Costo de ventas proyectados al 30 junio del 2020	45
Tabla 18 Gastos proyectados al 30 junio del 2020.....	45
Tabla 19 Análisis Vertical del estado de situación financiera periodos enero-junio 2019 y enero-junio 2020.....	47
Tabla 20 Análisis Vertical del estado de Ganancias y Pérdidas periodos enero-junio del 2019 y enero-junio del 2020.....	49
Tabla 21 Análisis Horizontal del estado de situación financiera periodos enero-junio del 2019 y enero-junio del 2020.....	51
Tabla 22 Análisis Horizontal del estado de Ganancias y Pérdidas periodos enero-junio del 2019 y enero-junio del 2020.....	52
Tabla 23 Cálculo de Liquidez General periodo enero-junio 2019 y enero-junio del 2020.	53
Tabla 24 Cálculo de Prueba Acida periodo enero-junio 2019 y enero-junio del 2020.	54
Tabla 25 Cálculo de Capital de Trabajo periodo enero-junio 2019 y enero-junio del 2020.	54
Tabla 26 Cálculo de Liquidez Absoluta periodo enero-junio 2019 y enero-junio del 2020.	54
Tabla 27 Cálculo de Rotación de Inventarios periodo enero-junio 2019 y enero-junio del 2020.....	55
Tabla 28 Cálculo de Periodo Promedio de Cobro periodo enero-junio 2019 y enero-junio del 2020.	55
Tabla 29 Cálculo de Periodo Promedio de Pago periodo enero-junio 2019 y enero-junio del 2020.....	56

ÍNDICE DE GRÁFICOS

Gráfico 1: Análisis vertical del estado de situación financiera.	36
Gráfico 2: Análisis vertical estado de resultados.....	38

INDICE DE FIGURAS

Figura 1: Diseño de la investigación.....	24
--	----

INDICE DE ANEXOS

Anexo 1 Matriz De Consistencia.....	66
Anexo 2 Resolución de Aprobación de la Investigación	67
Anexo 3 Estado De Situación Financieros	68
Anexo 4 Estado De Ganancias Y Perdidas	69
Anexo 5 Estado De Situación Financiera	70
Anexo 6 Estado De Ganancias Y Perdidas	71
Anexo 7 Constancia De Validación.....	72
Anexo 8 Constancia De Validación.....	73
Anexo 9 Constancia De Validación.....	74
Anexo 10 Carta de Autorización de la Empresa.....	75
Anexo 11 Formato T1.....	76
Anexo 12 Acta De Originalidad	77

I INTRODUCCIÓN

1.1. Realidad Problemática.

1.1.1. A Nivel Internacional

Alarcón, H. y Mata, J. (2018) el servicio de rentas internas presiono a los contribuyentes para el pago oportuno de las obligaciones tributarias que el atraso de ello origina deudas e intereses, lo cual fue el caso de la empresa De Glbo S.A, aplicadas al anticipo de la IR (p. 2)

Benites y Araujo. (2018) los proyectos de las empresas se ven afectadas por la escasez de liquidez en el sistema bancario debido ello la restricción de créditos en américa latina, lo que repercute que los proyectos empresariales se ven afectados en el fracaso al no cumplir con los objetivos propuestos. (p. 01)

Orellana, A. y Rosero, J. (2017) al adquirir excesivamente de compras de chatarra causa un sistema de control ineficiente en los inventarios, por ello propusieron estrategias financieras de un negocio. (p. 4)

Es decir, los autores lograron determinar la importancia de las estrategias financieras en el ámbito empresarial, el cual permitió obtener nuevos flujos económicos los cuales ayudara aumentar de una manera eficiente la rentabilidad del negocio.

1.1.2. A Nivel Nacional

Farfán, Y. (2018) con la finalidad de mejorar la liquidez en la ferretería, la empresa cuenta con un problema de liquidez por lo cual no llevan un adecuado control necesario en la mercadería que compran y se están estoqueándose más de lo necesario, también cuenta deudas a largo y corto plazo que si no son pagadas a tiempo generaran intereses. (p. 56)

Según Paz y Taza. (2017) Realizaron una investigación con la finalidad de mejorar la liquidez ya que a mediados del 2012 hubo una disminución de liquidez, esto debido a que por parte del área la distribución de dinero no era adecuado utilizando para gastos excesivos.

Bernilla, G. y Llatas, K. (2016) realizaron una investigación con la finalidad de disminuir el nivel de endeudamiento lo cual la empresa ha sido diagnosticada con bajos niveles de rentabilidad debido a elevados gastos de ventas y niveles de endeudamiento, como también no presenta un adecuado plan de endeudamiento. (p. 72)

1.1.3. A Nivel Local

Cabe mencionar que para conservar un negocio bien posicionado en el mercado empresarial con capacidad de crecimiento y permanencia hay que tener estrategias financieras para afrontar las amenazas que pudieran ocasionar a futuro que perjudicarían la liquidez de la empresa.

La empresa en investigación denominada Inversiones Pesqueras HB S.A.C se encuentra ubicada en la calle Urcia Guzmán N°361, Lambayeque, Chiclayo – Santa Rosa. Se puede observar que afronta serios problemas de liquidez, es por este motivo de mi investigación, haciendo énfasis a la carencia de conocimiento en el mundo empresarial, no contar con fuentes financieras para solventar sus deudas, entre otros.

En consecuencia, de seguir manteniéndose estas situaciones problemáticas, la empresa podría presentar serios problemas en su manejo financiero; por lo cual se pretende proponer estrategias financieras de modo que la empresa obtenga beneficios en cuanto a su liquidez.

1.2. Trabajos Previos

1.2.1. A Nivel Internacional

Shinin, V. (2015) en su indagación *“La planificación Financiera y su incidencia en la liquidez de la Cooperativa de ahorro y crédito PICAIHUA Lta de Canton Ambato”* El fin de la investigación es examinar el grado de la planificación financiera relacionado a la liquidez de la cooperativa. El método de investigación fue causal, lo que permitiera demostrar los puntos débiles para después determinar la incidencia de la liquidez.

La cooperativa no maneja de manera eficiente su planificación, dicho ello repercute en la disminución de su liquidez y en la toma de decisiones. Por lo que creo conveniente

aplicar el Diseño de una Planificación Financiera con el unico objetivo de permitir que la liquidez se mejore, previo ello un analisis de un flujo de caja que ayuda a la toma de decisiones acertadas.

Flores, N. (2015) en su tesis titulada *“Estrategias financieras aplicadas al proceso de sostenibilidad y crecimiento de las pymes del sector comercio del municipio santiago mariño del estado Aragua”*. El objetivo de dicha investigación fue evaluar los procesos de sostenibilidad con la aplicación de estrategias.

El autor concluye que trabajadores relacionados de la gestión no hacen su labor correspondiente al análisis de los factores externos ya sea en la competencia del mercado relacionado al giro del negocio ya que en todo entorno competitivo requiere de un análisis para medir y proyectarse financieramente.

Orellana, J. y Rosero, A. (2017) en su tesis titulada *“Estrategias financieras para mejorar la rentabilidad del negocio MetalMet en Guayaquil”* El objetivo de dicha investigación implementar políticas que permitan obtener un crecimiento del negocio por parte de la entidad. El tipo de investigación cuantitativa método deductivo.

Por lo antes expuesto la investigación se relaciona con nuestro objetivo de investigación, es decir lograr determinar la liquidez de la empresa lo cual genere rentabilidad en el estudio.

Cepeda, E. (2015) en sus tesis titulada *“Modelo de gestión financiera para el banco nacional de fomento, sucursal Ambato”* El objetivo de dicha investigación fue diseñar un modelo de Gestión Financiera para el Banco Nacional de Fomento sucursal Amabato que permita la disminución de su cartera vencida.

1.2.2. A Nivel Nacional

Guilen, R. (2017) en su tesis titulada *“Gestión Financiera y su incidencia en la liquidez de las empresas industriales, distrito San Juan de Lurigancho, año 2017”*. El fin de la investigación fue analizar la incidencia de la gestión desde el punto de vista financiero

con el fin que tenga incidencia para cubrir el pago de sus deudas a corto plazo. El tipo de investigación aplicada-descriptiva, su diseño no experimental.

Taza, Y. y Paz, E. (2017) en su tesis titulada *“La gestión financiera en la liquidez de la empresa YOSEEV EIRL del distrito del Callao durante el periodo 2012”*. El fin de la indagación fue diagnosticar como la gestión financiera afecta a la liquidez de la entidad. Los autores concluyen lo siguiente:

Por parte del análisis que se realizó relacionado a la liquidez se dio como resultado que el análisis de la entidad no es positiva lo que tendrá inconvenientes a futuro para pagar sus deudas, además las políticas que la empresa emplea no son las adecuadas para un funcionamiento correcto.

Benites, A. y Araujo, A. (2018) en su tesis titulada *“Estrategias financieras para generar liquidez y reducir los impactos de la crisis financiera internacional en Votorantim Metais Cajamarquilla- Lima 2008-2010”* El objetivo de dicha investigación fue conocer si las estrategias financieras que se aplicaron para generar liquidez y reducir los impactos de la crisis financiera. Los autores concluyen lo siguiente:

Al haber generado liquidez en el periodo de crisis financiera del 2018 le permitió a la compañía culminar su proyecto de inversión, así mismo cumplir con el programa de reinversión de utilidades como también permitió un ahorro de beneficio tributario.

Farfán, Y. (2018) en su indagación nombrada *“Estrategias financieras para mejorar la liquidez en la ferretería el CHOTANITO S.R.L. Jaén 2018”* con la finalidad de analizar que la empresa tiene un problema de liquidez, que no se está llevando un adecuado control necesario en la mercadería que compran y se están estoqueándose más de lo necesario, como también tiene deudas a largo y corto plazo que si no son pagadas a tiempo generaran intereses.

El autor concluyo que la empresa cuenta con una baja liquidez para poder afrontar sus compromisos, así mismo; según la entrevista no cuenta con un control adecuado, lo cual tiene un atraso de cuentas por pagar lo que ocasiona que no cumplan con estas obligaciones dentro del plazo determinado.

Bernilla, G. y Llatas, K. (2016) En su tesis titulada “*estrategias financieras para disminuir el nivel de endeudamiento en la empresa transportes FERCELL S.R.L. CHICLAYO 2016*” con la finalidad de analizar las estrategias financieras y disminuir el nivel de endeudamiento que La empresa ha sido diagnosticada con bajos niveles de rentabilidad debido a elevados gastos de ventas como también no presenta un adecuado plan de endeudamiento.

Los autores concluyeron que la empresa no cuenta con una estrategia que le permita evaluar otras opciones de financiamiento con tasas más reducibles. Asimismo; la empresa debe cumplir sus obligaciones financieras con los proveedores y acreedores en los tiempos establecidos por ambas entidades, ya que esto mejoraría la clasificación de riesgo de la empresa.

1.2.3.A Nivel Local

Arteaga, K. (2018) en su proyecto de investigación “*Estrategias Financieras para incrementar la rentabilidad del Restaurant la Familia Chiken & Grill 2018*”. Pimentel. Universidad Señor de Sipan. El fin de la indagación es como las estrategias permiten incrementar positivamente la rentabilidad de la empresa, concluyendo así el autor que su propuesta ayudara a incrementar la liquidez y por ende obtendrá resultados positivos.

Alvitez y Díaz. (2017) Realizaron una investigación en Lambayeque, titulada “*Estrategias tributarias para formalizar los pequeños productores de arroz del subsector de riego de Lambayeque - 2015*” con la finalidad de analizar las estrategias financieras del alto porcentaje de los productores de arroz que contrajo deudas, por tal motivo de la comercialización realizada en los molinos no fue suficiente para cancelar los préstamos contraídos, por eso que consideran la falta de liquidez.

El autor concluyó que la empresa contribuyó a conocer las causas de la informalidad del sector agrario, la misma que limita la participación de los pequeños productores debido a las exigentes obligaciones formales que impone.

Celiz, J. (2017) en su artículo científico *“Estrategias Financieras Para Mejorar La Liquidez De Una Empresa Educativa De Chiclayo”* realizaron un estudio respecto a la mejora de la liquidez de una empresa en el ámbito regional, con la finalidad de analizar los indicadores de estrategias y liquidez, lo que el autor concluye que su propuesta aplicada permitió superar las debilidades ya que tuvieron enfocadas a la liquidez y rentabilidad de la empresa.

Farías, J. (2018) en su tesis titulada *“Análisis de estados financieros y su uso en la gestión financiera de la empresa constructora Segura EIRL-2017”* con la finalidad de analizar la existencia de un desorden documentario, ya que las facturas y otros comprobantes no llegan al área contable, no permitiendo llevar un adecuado control de sus compras y ventas que realiza la constructora.

El autor concluyó que al analizar la situación actual de la gestión financiera de la empresa Constructora Segura EIRL, realizando una escala valorativa, se pudo identificar que el nivel En que se ha desarrollado la gestión financiera en la empresa ha sido en un nivel bueno.

1.3. Teorías relacionadas al tema

1.3.1. Estrategias Financieras

1.3.1.1. Definición de estrategia

Manifiesta, J. (2013). Apuntes relacionados sobre las estrategias. Define que es la ciencia de utilizar medios en un tiempo determinado y en un respectivo espacio alcanzando objetivos establecidos por políticas empresariales.

Marketing, P. (2008). La estrategia básica de marketing. En la actualidad, al referirnos a estrategia admitimos que la misma implica:

(...) “Un proceso de planificación de recursos y acciones que habrán de utilizarse y ejecutarse en el futuro, un plan que habrá de desglosarse en una serie de acciones concretas y precisas en el terreno práctico, que la misma se refiere a ejecuciones dentro de un ámbito conflictivo, en el que habrán de encontrarse

intereses distintos y contrapuestos, que el propósito de toda estrategia es el ganar que finalmente requiere el uso de recursos variados”.

1.3.1.2. Estrategias Financieras

Vera, M. (2009). Nos menciona que es importante las estrategias en un negocio porque resulta en el mundo empresarial deben utilizarse medios para alcanzar los objetivos propuestos formulados por la compañía.

Olivera (2011) citado por (Rojas, C, p.24) nos menciona que una estrategia financiera es el camino a seguir para el logro de nuestros objetivos por ende hay que realizar una planeación que esté relacionado con los factores internos y externos, a la vez se debe supervisar para que funcione lo que estamos buscando.

1.3.1.3. Tipos de estrategias Financieras

Villareal (2016) Manifiesta que tienen como fin examinar datos para luego poder interpretar de manera de conocer las causas que origino y las consecuencias que acarrea ello y asi evaluar los proyecos de inversion para una buena toma de decisiones.

Estrategias Financieras A Corto Plazo.

Sobre los gastos operacionales

De acuerdo con Villareal (2016) hace mención que unas de las principales estrategias a corto plazo que deben enmarcarse las organizaciones es mantener un control de los gastos administrativos y de ventas a fin de reservar la liquidez y ser esta utilizada en costos que benefician la continuidad del negocio. Muchas de las empresas medianas no optan por controlar este aspecto por lo que genera un gran problema en cuanto a sus activos corrientes siendo ello la principal deficiencia la carencia de conocimiento por parte de los dueños.

Sobre la disminución de los pasivos corrientes

Villareal (2016) menciona como una segunda estrategia que se debe aplicar a fin de disminuir las deudas con los proveedores y colaboradores. Estas instituciones deben optar por buscar los precios de adquisición menores a fin de no saturar los pasivos en cuanto al nivel de endeudamiento, controlar el personal que labora ya que forma parte de realizar la disminución de los gastos que por ende disminuye la salida del efectivo.

Sobre La Gestión Del Efectivo.

Según Villareal (2016) Todas las tomas de decisiones que se realizan en la entidad relacionado en el desempeño de sus actividades deberían establecerse políticas que se deben seguir para el buen funcionamiento de la mismas.

Sobre el incremento de los ingresos (ventas)

Villareal (2016) hace mención que se deben implementar acciones o políticas para aumentar la cartera de clientela lo que al final repercute en obtener mayores ingresos y aumentar los activos corrientes en materia líquida. Estas acciones deben ser implementadas principalmente por el área de ventas evaluada conjuntamente con la alta dirección a fin de aprobar la propuesta de mejora.

Sobre El Financiamiento Corriente.

Villareal (2016) El financiamiento corriente de la empresa, llamado el pasivo circulante, está compuesto por fuentes espontáneas (cuentas y efectos por pagar, salarios, sueldos, impuestos y otras, derivadas del normal funcionamiento de la entidad), así como por fuentes bancarias y extra bancarias.

Sobre el incremento de capital

Villareal (2016) también menciona que esta estrategia es muy común en las empresas de hoy en día ya que busca obtener efectivo en el mayor corto tiempo. Estos incrementos de capitales son acordados por la junta de accionistas o socios que con la aprobación de estas aportan un aumento de capital en bienes dinerarios o no dinerarios a fin de mantener efectivo para solventar las deudas corrientes o aumentar la capacidad de activos fijos a fin de explotarlos y obtener los ingresos que se plantean.

1.3.2. Liquidez

De acuerdo con Merton y Cleeton (2016) La liquidez hace referencia al grado en la que una empresa puede cumplir con compromisos de corto plazo, en donde los activos se convierten en líquidos para hacer frente a las deudas.

Gitman y Zutter (2012) Nos menciona que es la facilidad que tiene una empresa para pagar sus deudas o para disminuir un pasivo.

Ratios Financieros

Liquidez corriente:

Según Lawrence y Gitman (2003). La liquidez mide la capacidad de la empresa para cumplir con sus obligaciones de corto plazo. Para poder afrontar los deberes de pago a corto plazo, a mayor liquidez corriente, mayor solvencia tendrá la compañía para afrontar sus obligaciones. (p.65)

$$\text{Liquidez General} = \frac{\text{Activo Corriente}}{\text{Pasivo Corriente}}$$

Prueba Ácida

Comúnmente es el activo corriente lo que dispone la empresa menos los inventarios sobre el pasivo corriente que son las deudas a corto plazo que posee una empresa para interpretar este tipo de ratio

$$\text{Prueba ácida} = \frac{\text{Activo Corriente} - \text{Existencias}}{\text{Pasivo Corriente}}$$

Capital de trabajo

Según Lawrence J. y Gitman (2003) señala que el capital de trabajo es el dinero que posee la empresa para trabajar, ya sea en caja, cuentas corrientes, cuentas por cobrar en 1 año, es decir a corto plazo, tras haber pagado sus deudas en el corto plazo.

$$\text{Capital de trabajo} = \text{Activo Corriente} - \text{Pasivo Corriente}$$

Ratios De Gestión

Es la eficiencia relacionada a los inventarios cuya fórmula presenta el costo de ventas sobre la mercadería

Rotación De Inventarios

Según Lawrence J. y Gitman. (2003) señala que la rotación de inventarios se mide comúnmente la actividad, o liquidez, del inventario de una empresa. (p.68)

$$\text{Rotacion de Inventarios} = \frac{\text{Costo de Ventas}}{\text{Inventario}}$$

Periodo Promedio De Cobro

Según Lawrence J. y Gitman. (2003) señala que El periodo promedio de cobro, o antigüedad promedio de las cuentas por cobrar, es útil para evaluar las políticas de crédito y cobro.

Ya que indica el número de los días en las que se otorga un crédito.

$$\text{Periodo promedio de cobro} = \frac{\text{cuentas por cobrar} * 360}{\text{ventas}}$$

Periodo Promedio De Pago

Según Lawrence J. y Gitman. (2003) señala que indicara el número de días que se puede demorar en pagar a los proveedores.

$$\text{Periodo promedio de pago} = \frac{\text{cuentas por pagar} * 360}{\text{costo de ventas}}$$

1.4. Formulación del problema.

¿De qué manera las Estrategias Financieras mejoraría la liquidez de la empresa Inversiones Pesqueras HB S.A.C, Chiclayo 2019?

1.5. Justificación e importancia del estudio

La investigación se justifica por la necesidad de proponer estrategias financieras que mejore la liquidez de la empresa Inversiones Pesqueras HB S.A.C, por tal razón mediante las estrategias financieras se permitirá tener el crecimiento de liquidez para que la empresa funcione de una manera productiva.

Se realiza este proyecto de investigación a fin de analizar las estrategias financieras que ayude a la empresa a mejorar su liquidez, para que se encamine a nuevos proyectos para el cumplimiento de sus objetivos, Por Tal razón mediante el análisis de estrategias financieras se permitirá tener el crecimiento necesario y se convierta en una de las empresas más importantes del país.

Así mismo, los resultados de la investigación serán para beneficio de la empresa Inversiones Pesqueras HB S.A.C ya que ayudara al gerente a tomar buenas decisiones y/o ejecuciones que ayuden al crecimiento, permitiendo de esta manera disminuir los riesgos que trae consigo cualquier tipo de financiamiento, los cuales pueden influir notablemente dentro de una empresa

1.5.1. Justificación Teórica:

Esta investigación que se realiza cuyo propósito es de aportar al conocimiento existente referente a cada una de las teorías, como son. Las estrategias financieras y Liquidez, esta información va ser consultada en tesis, revistas, artículos, libros y otros que guarden relación con la investigación y que nos ayuden a sustentar y fundamentar la presente.

1.5.2. Justificación Práctica:

Porque la presente investigación sirvió como antecedente para otra investigación que procure mejorar el nivel de la explicación de estrategias financieras y liquidez ya que existe la necesidad de la empresa en estudio no cuenta con liquidez para hacer frente a sus obligaciones.

1.5.3. Justificación Metodológica

Porque en la presente investigación se va aplicar técnicas e instrumentos de recolección y análisis de datos. Los instrumentos que se utilizan servirán de soporte metodológico para que otras investigaciones lo puedan utilizarlos, porque los instrumentos serán validados y tendrán confiabilidad.

1.5.4. Justificación Social

La presente investigación va a servir como aporte para proponer estrategias y así mejorar la liquidez en las empresas con una buena Propuesta de Estrategias Financieras.

Asimismo, es importante la presente investigación porque sirve para las empresas como referencia.

1.6. Hipótesis.

H1: La aplicación de estrategias financieras mejorara significativamente la liquidez de la empresa Inversiones Pesqueras HB S.A.C, Chiclayo 2019.

H0: La aplicación de estrategias financieras no mejorara la liquidez de la empresa Inversiones Pesqueras HB S.A.C, Chiclayo 2019.

1.7. Objetivos.

1.7.1. Objetivo General

Determinar el efecto que produciría las estrategias financieras sobre la liquidez de la empresa Inversiones Pesqueras HB S.A.C, Chiclayo 2019.

1.7.2. Objetivos Específicos

Identificar las estrategias financieras que está aplicando la empresa Inversiones Pesqueras HB S.A.C, respecto a su liquidez

Analizar la liquidez en el periodo enero-junio 2019, de la empresa Inversiones Pesqueras HB S.A.C, Chiclayo 2019.

Diseñar estrategias financieras para mejorar la liquidez de la empresa Inversiones Pesqueras HB S.A.C

Comparar la liquidez de la empresa en los periodos enero-junio del 2019 y enero-junio 2020.

II. MATERIALES Y MÉTODOS

2.1. Tipo y Diseño de Investigación

Por las características de las variables el informe de investigación es de enfoque mixto. Es decir, para recolectar la información respecto a las variables de estudio, tal motivo que se utilizó instrumentos, como guías de análisis documental así mismo también guía de entrevistas.

Según Hernández Sampieri y Mendoza, (2008) manifiesta que las investigaciones de los métodos mixtos representan un conjunto de procesos sistemáticos, empíricos y críticos de investigación e implican la recolección y el análisis de datos cuantitativos y cualitativos, así como su integración y discusión conjunta, para realizar inferencias producto de toda la información recabada (meta inferencias) y lograr un mayor entendimiento del fenómeno bajo estudio.

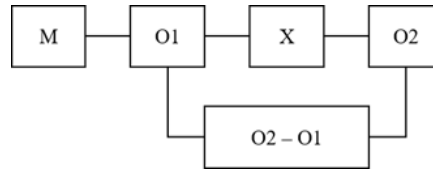
Además, el estudio se enmarca en una tipología descriptiva, puesto que los hechos ocurren con respecto a la problemática de estudio, fueron oportunamente descritas tal como se presentaron en su momento.

El diseño del trabajo de investigación es de tipo pre – experimental, puesto que en el proceso de la investigación se obtiene resultados en referente a la liquidez siendo ello positiva o negativa, mediante la aplicación de estrategias financieras para mejorar la liquidez, además por las características de la investigación se desarrolló únicamente con la empresa Inversiones Pesqueras HB S.A.C, en la cual el resultado de la investigación determinará mediante el análisis antes y después de la aplicación de las estrategias.

Según Hernández, R. 1998, señala, algunas veces, los diseños pre experimentales "pueden servir como estudios exploratorios, pero sus resultados deben observarse con precaución, de ellos no pueden sacarse conclusiones seguras...abren el camino, pero de ellos deben derivarse estudios más profundos.

El diseño se muestra en la figura adjunta:

Figura 1: Diseño de la investigación.



Fuente: Elaboración Propia.

Donde:

M: Muestra de estudio

O2: Observación de la realidad

X: Propuesta

O2 – O1: Resultado de la investigación

2.2. Población y Muestra

Población

Tamayo, G. (2003: Pag.176). Refiere que: “Población es la totalidad de un fenómeno de estudio, incluso la totalidad de unidades o totalidades que integran dichos fenómenos”.

Para la presente investigación, se tomó como población a los 12 trabajadores que laboran en la empresa.

Tabla 1 Cantidad de población

Descripción	Total
Gerencia	01
Contabilidad	02
Recursos Humanos	01
Administración	01
Operarios	07
Total	12

Fuente: Elaboración propia

Muestra

La muestra es de tipo no probabilística ya que se consideró los estados financieros y a 2 personas que son el contador y Gerente General de la empresa Inversiones Pesqueras HB S.A.C.

Tabla 2 Cantidad de muestra

Descripción	Total
Gerente General	01
Contador General	01
Total	02

Fuente: Elaboración propia

Criterios de inclusión y exclusión

Se ha utilizado estos criterios a fin de obtener los resultados pertinentes a los objetivos trazados, siendo ello que se ha tenido que utilizar el criterio de inclusión incluyendo al Contador y Gerente y el criterio de exclusión excluyendo al resto de la población debido a que ellos no conocen el tema de la investigación en referente a las actuales estrategias financieras y la liquidez.

2.3. Variables, Operacionalización

Variable Independiente:

Estrategias Financieras

Variable Dependiente:

Liquidez

Tabla 3 Definición de variable Independiente.

<i>Variable</i>	<i>Definición Conceptual</i>	<i>Definición Operacional</i>
<i>Estrategias Financieras</i>	Villareal, R. Citado por (Huamán, E. 2016, p.35) señala que, La estrategia financiera de una organización consiste en las acciones combinadas que ha emprendido la dirección y que pretende para lograr los objetivos financieros y luchara por la misión de la organización.	La variable estrategias financieras Se medirá teniendo en cuenta dos dimensiones así mismo también los indicadores, para la medición se utilizará como instrumento una entrevista al gerente y contador.

Tabla 4 *Definición de variable dependiente.*

<i>Variable</i>	<i>Definición Conceptual</i>	<i>Definición Operacional</i>
<i>Liquidez</i>	Según Lawrence J. y Gitman, 2003, afirma que: Es muy importante tener suficiente liquidez para las operaciones diarias. Sin embargo, los activos líquidos, como el efectivo mantenido en bancos y valores negociables, no tienen una tasa particularmente alta de rendimiento, de manera que los accionistas no querrán que la empresa haga una sobre inversión en liquidez. Las empresas tienen que equilibrarla necesidad de seguridad que proporciona la liquidez. p.65)	La variable liquidez Se medirá teniendo en cuenta dos dimensiones ratios de Liquidez, ratios de gestión, así mismo también ha sido subdividida por los indicadores, para poder hacer la medición de los instrumentos, además esto se evaluará a través de un análisis documental, donde se detallará cada ratio aplicada.

OPERACIONALIZACIÓN DE VARIABLES
Cuadro de Operacionalización de las variables

Tabla 5 *Operacionalización de las variables*

<i>Variable</i>	<i>Dimensiones</i>	<i>Indicadores</i>	<i>Técnicas E Instrumentos</i>
<i>Estrategias financieras</i>	Estrategias financieras a corto plazo	-Sobre el Financiamiento Corriente -Sobre la gestión del efectivo	Entrevista / Guía de entrevista
	Estrategias financieras a largo plazo	-Sobre la inversión -Sobre la estructura financiera -Sobre la retención y/o reparto de utilidades	
<i>liquidez</i>	Ratios de Liquidez	-Liquidez corriente -Prueba Acida -Liquidez absoluta -capital de trabajo	Análisis documental / guía de análisis documental
	Ratios de Gestión	-Rotación de Inventarios -Periodo promedio de cobro -Periodo promedio de pago	

2.4. Técnicas e instrumentos de recolección de datos, validez y confiabilidad

Técnicas de recolección de datos

Entrevista: Son preguntas abiertas que se realiza con el fin de obtener respuestas y poder ir conociendo de la realidad de la problemática que acontece la empresa.

Análisis documental: Es otra técnica muy empleada en trabajos cuantitativos ya que se revisa los documentos en este caso los estados financieros para conocer la realidad de la empresa.

Instrumentos de recolección de datos

Guía de entrevista: Las preguntas formuladas fueron aplicadas al Contador y Gerente General de la empresa, con la finalidad de obtener una información real y así precisar la liquidez que acontece.

Guía de análisis documental: Este instrumento me permitió realizar la comprobación y análisis documentario.

Validación: Se aplicó la validez de contenido a través de juicio de expertos con la finalidad de emitir una información eficiente, eficaz y real.

2.5. Procedimientos de análisis de datos

Para esta investigación se presenta tablas y figuras en donde se utilizó el Excel.

2.6. Aspectos éticos

La relevancia

La presente investigación se demostrará los logros de cada objetivo a través de aplicar la entrevista, en el cual se realizará un análisis de los resultados para evaluar los objetivos planteados en la investigación.

Confidencialidad

Todos los documentos brindados por la empresa serán utilizados con el propósito de poder realizar la investigación, teniendo en cuenta todos los documentos bajo confidencia y reserva.

2.7. Criterios de rigor científico

Se consideró la credibilidad, la transparencia, aplicabilidad y la consistencia. Donde se detalla que la credibilidad mediante el valor de la verdad y autenticidad, la transparencia y aplicabilidad, la información será valiosa para la empresa en estudio la replicabilidad, es que la información será confiable.

III.RESULTADOS

3.1. Tablas y figuras

Objetivo Especifico 1: Identificar las estrategias financieras que está aplicando la empresa Inversiones Pesqueras HB S.A.C, respecto a su liquidez.

Resultados de la aplicación de la guía de entrevista al gerente y contador de la Empresa Inversiones Pesqueras HB S.A.C.

Tabla 6 Entrevista al Gerente y Contador de la empresa Inversiones Pesqueras HB S.A.C.

¿Cuáles son las estrategias financieras que posee la empresa?	Gerente General. El año pasado la junta de accionistas decidimos adquirir un préstamo, pero con orientación del contador decidimos que no porque ello traería como consecuencia el incremento de intereses y el pago puntual de las cuotas y todo ello en vista de cómo está la situación económica de la empresa no podíamos cumplir con ello, solo decidimos un incremento de capital.
	Contador. Actualmente no se está utilizando ninguna estrategia financiera debido esto a que la empresa no cuenta con liquidez para cumplir con los respectivos pagos de un posible financiamiento externo. Además, las entidades financieras solicitan para evaluar los estados financieros y ello arroja que tenemos muchas deudas con proveedores.
	Gerente general. La situación de la empresa cada vez es más peor tenemos muchas deudas tanto con el personal como también

<p>¿Cómo influyen las estrategias financieras que se emplean en la empresa?</p>	<p>con nuestros proveedores, esperamos que más adelante la situación se mejore con estrategias</p>
<p>¿La empresa cuenta con un plan de Contingencia Financiera?</p>	<p>Gerente general. No contamos con plan de contingencia financiera.</p>
<p>¿Cada que tiempo la empresa realiza una proyección de ingresos y egresos?</p>	<p>Gerente general. No, eso tendría que preguntarlo al contador, yo tengo desconocimiento de esos temas.</p>
<p>¿Considera usted que los plazos de pago son los adecuados?</p>	<p>Gerente general. Tenemos una coordinación con nuestros proveedores que nos brindan el combustible para las embarcaciones, la coordinación consta que el pago se hace dentro de los 3 meses.</p>
<p>¿Se realiza una planeación</p>	<p>Gerente general. Las decisiones lo tomamos la junta de accionistas conjuntamente con el contador, pero no se está</p>
	<p>Contador. No, actualmente no contamos con eso, sabemos sí que es muy importante contar con eso en temas de inversiones ya que a futuro puede suceder eventos inesperados.</p>
	<p>Contador. No se realiza, solo se trabaja de acuerdo a la necesidad del mercado, es por ello que no nos proyectamos a futuro si la empresa obtendrá ingresos o empeorará la situación económica de la empresa.</p>
	<p>Contador. Yo creo que si, en la empresa se aplica la política de pagar a nuestros proveedores hasta el plazo de 3 meses, también hay que tener en cuenta que toda empresa vende para adquirir ingresos para cubrir lo gastado y así poder pagar sus obligaciones en ese sentido no existe discrepancia.</p>

<p>financiera antes de tomar alguna decisión que no afecte a la economía de la empresa?</p>	<p>realizando una planeación donde indique si los resultados serán positivos o negativos.</p>
	<p>Contador. No, todas las decisiones que se aprueban se realizan sin tener en cuenta las consecuencias que traería a futuro.</p>
<p>¿Cuál es la inversión a largo plazo más común para la empresa?</p>	<p>Gerente general. Bueno se invirtió en la compra de carros para trasladar el pescado conjuntamente con el hielo, ello tuvo buenos resultados porque ya no alquilábamos y ese gasto lo ahorramos.</p> <p>Contador. El año pasado se obtuvo una inversión con financiamiento propio de la empresa para la adquisición de cámaras frigoríficas para el traslado de la mercadería a otras ciudades.</p>
<p>¿Cómo se logra minimizar los riesgos en la toma de decisiones a la hora de realizar una inversión?</p>	<p>Gerente general. Nosotros como propietarios de la empresa lo minimizamos los riesgos con lo que cuenta la empresa ya sea con efectivo o con los activos que poseemos.</p> <p>Contador. Muchas veces los riesgos en las inversiones no son medibles por las empresas, en este caso la empresa actúa sin tener conocimiento de lo que podría pasar a futuro, si existiera riesgo lo minimizaría con efectivo o con activos de la misma entidad.</p>
<p>¿Considera usted que es importante para la empresa una nueva propuesta de estrategias financieras que ayude a mejorar la liquidez?</p>	<p>Gerente general. Considero que sí, con una buena explicación y un buen sustento sería aprobada la propuesta por la junta de accionistas.</p> <p>Contador. Claro, es de suma importancia con una buena propuesta de estrategias ayudaría a mejorar la liquidez que se presenta en la empresa</p>
<p>¿Cuál es el nivel de confiabilidad que presentan los estados financieros de la</p>	<p>Gerente general. El contador se encarga de preparar y sustentarnos al final del año como ha ido la empresa, a veces hay cosas que tenemos que subsanar, él nos orienta y nos asesora para no tener posibles infracciones con la SUNAT.</p>

<p>empresa?</p>	<p>Contador. Los estados financieros presentan toda la información verdadera y fiable que posee la empresa, además están preparados de acuerdo a los principios y sus respectivas notas para un buen entendimiento del usuario.</p>
<p>¿En cuánto comprometen la liquidez a los créditos otorgados?</p>	<p>Gerente general. Los créditos que otorgamos a nuestros clientes son a 3 a 4 meses para que puedan cumplir con el pago, creo yo que esta política se puede reestructurar.</p> <p>Contador: Se tiene una política de la empresa el cobro parcial después de brindar la mercadería y de emitir el comprobante, a veces los clientes no son tan puntuales en los pagos lo que trae como consecuencia la carencia de efectivo en la empresa.</p>
<p>¿La empresa ha adquirido algún tipo de financiamiento?</p>	<p>Gerente: Por ahora no hemos solicitado prestamos con entidades financieras porque no tenemos como pagarlas, además las ventas han bajado solo es por temporada.</p> <p>Contador. Solo tuvo financiamiento propio para la compra de cámaras que sirve para trasladar la mercadería para su respectiva venta. Se estaba planeando adquirir un préstamo con una entidad financiera pero aún no se ha determinado por motivo de los estados financieros que refleja que la empresa no cuenta con mucho disponible.</p>
<p>¿Cuáles son las razones que conlleva a la empresa a solicitar financiamiento?</p>	<p>Gerente general. Anteriormente el financiamiento era interno se utilizaba para incrementar nuestras embarcaciones con el objetivo de ampliar el negocio, pero ahora las entidades financieras no nos quieren otorgar préstamos por motivos a que no contamos con liquidez para poder pagarlo.</p> <p>Contador: Unas de las principales razones es que la empresa solicita financiamiento para pagar a sus proveedores y otra es poder dar mantenimiento a las embarcaciones que posee, según los estados financieros vemos en el pasivo corriente obtenemos muchas deudas con proveedores y con la Administración Tributaria</p>

<p>¿Con cuantas entidades financieras la empresa mantiene una línea de crédito?</p>	<p>Gerente general. Actualmente las entidades financieras no nos quieren proporcionar un préstamo por motivos de los estados financieros reflejan falta de liquidez para la empresa.</p>
	<p>Contador: No mantenemos ninguna línea de crédito con distintas entidades financieras, pero actualmente ya no podemos adquirir financiamientos por motivos que la empresa no cuenta con liquidez para poder cumplir con el respectivo pago.</p>
<p>¿El plazo de los financiamientos obtenidos con qué frecuencia son pagados?</p>	<p>Gerente general. Mayormente tenemos deuda con nuestros proveedores y son pagados por partes, ello es mutuo acuerdo.</p>
	<p>Contador. Por ahora no hemos tenido financiamiento, pero a nuestros proveedores si tenemos deudas con ellos.</p>
<p>¿Cuáles son los componentes de riesgo que se pueden conseguir en las inversiones?</p>	<p>Gerente general. Tengo desconocimiento sobre esos temas, pregúntenlo al contador</p>
	<p>Contador: Siempre en una inversión tiene como secuencia un riesgo, de ello existe una probabilidad en que el rendimiento de la inversión sea menor a lo que la empresa había planeado, lo que conlleva al fracaso o muchas veces las fusiones con otras empresas.</p>
<p>¿Tienen definido el porcentaje de crecimiento anual de la empresa?</p>	<p>Gerente general. Si el contador me menciona que la empresa ha obtenido un ingreso mayor al año pasado, es una buena noticia para nosotros ya que de a pocos se llega a lejos.</p>
	<p>Contador: Si con respecto al año 2017 y 2018 la empresa en sus ingresos se obtuvo un crecimiento del 12%, sé que no es muy relevante, pero es satisfactorio para la empresa.</p>
	<p>Gerente general. Según lo que me indica el contador me menciona que no podemos solicitar un financiamiento por motivos de los estados financieros, además pensábamos en</p>

¿La empresa está considerado para tomar algún tipo de préstamo?	hipotecar las embarcaciones, pero ello acarrea un riesgo muy relevante.
	Contador. No, nuestro pasivo tenemos saldos muy elevados por pagar lo que conlleva a ello a un endeudamiento semejante, además también tenemos deudas con la Administración Tributaria que como consecuencia de ello trae intereses lo que perjudica más a la empresa.

Fuente. Guía de entrevista.

Análisis de Resultados. De acuerdo a las opiniones de las personas entrevistadas y respondiendo a nuestro primer objetivo específico, podemos identificar que la empresa Inversiones Pesqueras HB S.A.C no cuenta con estrategias financieras para mejorar la problemática en estudio, frente a ello se ve reflejado en los estados financieros que la empresa no cuenta con liquidez suficiente para hacer frente a sus obligaciones financieras a corto plazo, ya sea con sus proveedores, con los trabajadores, con la administración tributaria, entre otros.

También se puede analizar que los socios no disponen de una asesoría personalizada y especializada por parte del Contador generando ello problemas en la toma de decisiones y falta de conocimiento en el ámbito empresarial, así mismo de acuerdo a los entrevistados se determina que la entidad no puede generar préstamos con bancos debido a que los estados financieros presentan un alto índice de pasivos generando ello un gran endeudamiento.

Frente a ello se diseñaron algunas estrategias financieras con la finalidad de mejorar la liquidez y de este modo sea la empresa Inversiones Pesqueras HB S.A.C la beneficiaria para que así se mejore su situación económica-financiera.

Objetivo Especifico 2: Analizar la liquidez en el periodo enero-junio 2019 de la empresa

Inversiones Pesqueras HB S.A.C, Chiclayo 2019.

Tabla 7 Análisis Vertical, enero-junio 2019 del Balance General

INVERSIONES PESQUERAS HB S.A.C
ESTADO DE SITUACION FINANCIERA
DESDE 01 DE ENERO AL 30 DE JUNIO DEL 2019
(Expresado en Soles)

ACTIVO		%
ACTIVO CORRIENTE		
Efectivo y Equivalente de Efectivo	S/ 16,383.00	1.74%
Cuentas por Cobrar Comerciales Terceros	S/ 388,729.00	41.31%
Suministros Diversos	S/ 5,353.00	0.57%
Activo Diferido	<u>S/ 1,954.00</u>	0.21%
TOTAL ACTIVO CORRIENTE	<u>S/ 412,419.00</u>	43.83%
ACTIVO NO CORRIENTE		
Inmueble Maquinaria y Equipo	S/ 528,538.00	56.17%
Depreciación Acumulada	<u>-</u>	0%
TOTAL ACTIVO NO CORRIENTE	<u>S/ 528,538.00</u>	56.17%
TOTAL ACTIVO	<u>S/ 940,957.00</u>	100%
PASIVO		
PASIVO CORRIENTE		
Tributos y Aportes al SS.PP	S/ 2,760.00	0.29%
Remuneraciones por pagar	S/ 4,807.00	0.51%
Cuentas por Pagar Comerciales Terceros	<u>S/ 415,600.00</u>	44.17%
TOTAL PASIVO CORRIENTE	<u>S/ 423,167.00</u>	44.97%
PASIVO NO CORRIENTE	<u>-</u>	0%
TOTAL PASIVO NO CORRIENTE	<u>S/ -</u>	0%
TOTAL PASIVO	S/ 423,167.00	0%
PATRIMONIO		
Capital Social	S/ 423,000.00	44.95%
Resultados Acumulados	S/ 79,500.00	8.45%
Utilidad del ejercicio	<u>S/ 15,290.00</u>	1.62%
TOTAL PATRIMONIO	<u>S/ 517,790.00</u>	55.03%
TOTAL PASIVO Y PATRIMONIO	<u>S/ 940,957.00</u>	100%

Fuente: Área de Contabilidad de la Empresa Inversiones HB SAC.

ANALISIS GENERAL DEL ESTADOS DE SITUACION FINANCIERA ENERO - JUNIO DEL 2019

El activo corriente representa el 43.83% de los activos de la empresa

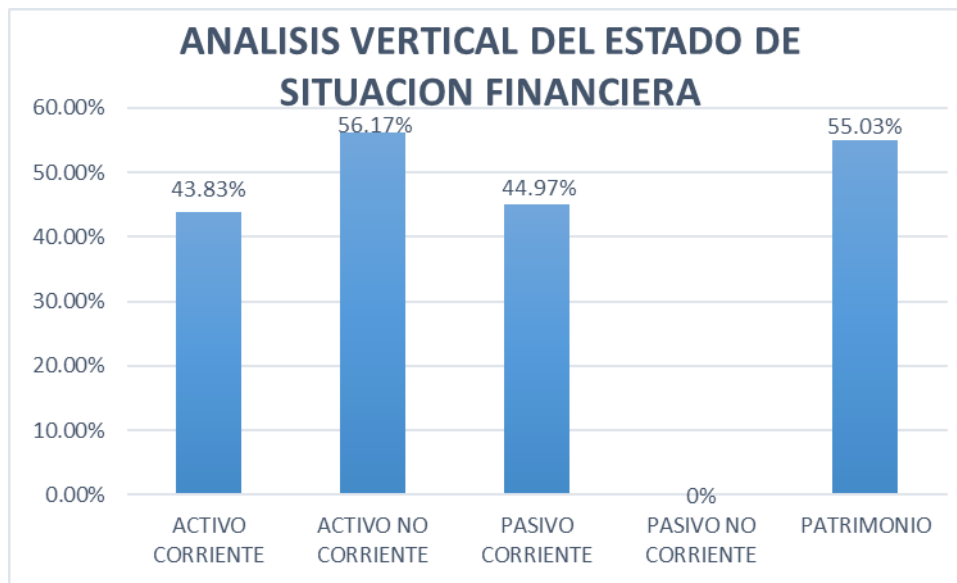
El activo no corriente representa el 56.17% de los activos de la empresa

Los activos de la empresa fueron financiados por pasivos corrientes en un 44.97%

Los activos de la empresa no son financiados por pasivos no corrientes representa el 0%

Los activos de la empresa fueron utilizados en patrimonio en un 55.03%

Gráfico 1: Análisis vertical del estado de situación financiera.



Fuente: estados financieros

ANÁLISIS ESPECÍFICO DEL ESTADOS DE SITUACIÓN FINANCIERA ENERO - JUNIO DEL 2019

En el activo corriente está representado por 41.31% en cuentas por cobrar, suministros representa 0.57%, activo diferido este compuesto por 0.21% y el efectivo representa el 1.74%. Mientras tanto el activo no corriente está compuesto por el activo fijo que representa el 56.17%.

El pasivo corriente las cuentas por pagar representa el 44.17%, las Remuneración con los trabajadores está compuesta por 0.51% y los tributos representa un 0.29%.

El patrimonio está compuesto por el 44.95% de capital social, un 8.45% de resultados acumulados y 1.62% de utilidad del ejercicio.

Tabla 8 *Análisis Vertical, enero-junio 2019 del Estado de Resultados*

INVERSIONES PESQUERAS HB S.A.C
ESTADO DE GANANCIAS Y PÉRDIDAS
DESDE EL 01 DE ENERO AL 30 DE JUNIO DEL 2019
(Expresado en Soles)

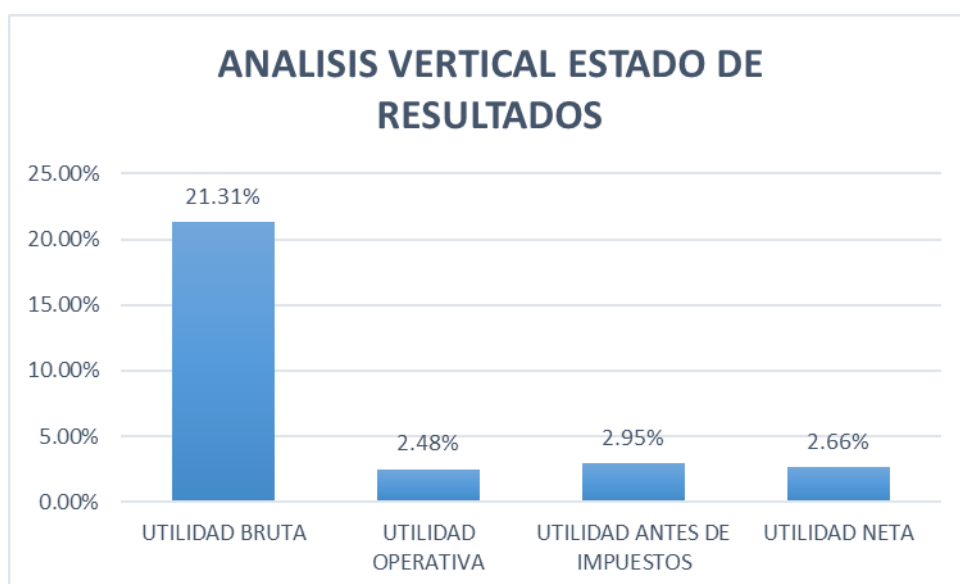
%		
	VENTAS NETAS	S/ 575,489.00 100%
	(-) Costo de ventas	S/ 452,828.00 78.69%
	UTILIDAD BRUTA	S/ 122,661.00 21.31%
	GASTOS DE OPERACIÓN	
	(-) Gastos de Administración	S/ 31,948.00 5.55%
	(-) Gastos de Ventas	S/ 76,420.00 13.28%
	UTILIDAD OPERATIVA	S/ 14,293.00 2.48%
	OTROS INGRESOS Y/O GASTOS	
	(-) Gastos Financieros	S/ 0,00 0%
	(-) Otros gastos	S/ 0.00 0%
	(+) Ingresos Financieros gravados	S/ 0.00 0%
	(+) Otros ingresos gravados	S/ 2,696.00 0.47%
	(+) Otros ingresos no gravados	S/ 0.00 0%
	UTIL. ANTES DE PART. E IMP.	S/ 16,989.00 2.95%
	Impuesto a la Renta	S/ 1.699.00 0.30%
	UTILIDAD O PERDIDA NETA	S/ 15,290.00 2.66%

Fuente: Área de Contabilidad de la Empresa Inversiones HB SAC.

ANALISIS GENERAL DEL ESTADOS DE GANACIAS Y PÉRDIDAS ENERO - JUNIO DEL 2019

Podemos observar en el estado de resultados que el costo de venta fue de 452,828.00 soles que representa el 78.69%, mientras que las ventas netas ascendieron a 575,489.00 soles, con estos importes tenemos una utilidad bruta de 122,661.00 soles que representa un 21.31%, los gastos administrativos y de ventas ascienden 31,948.00 y 76,420.00 respectivamente obteniendo una utilidad operativa de 14,293.00 que representa un 2.48% , también tenemos otros ingresos de 2,696.00 soles que representa un 0.47% producto de ganancia por diferencia de cambio llegando a una utilidad antes de impuestos de 16,989.00 soles que representa 2.95%, el impuesto a la renta es de 1,699.00 soles que representa un 0.30% y llegamos a obtener una utilidad neta de 15,290.00 soles que esta representa 2.66%.

Gráfico 2: Análisis vertical estado de resultados.



Fuente: estados financieros

Tabla 9 Cálculo de Liquidez General periodo enero a junio 2019.

LIQUIDEZ GENERAL	
Activo Corriente	412,419.00
Pasivo Corriente	423,167.00
TOTAL LIQUIDEZ GENERAL	0.97

Fuente: Estados Financieros

En la tabla 09, se observa que la liquidez general de la empresa Inversiones Pesqueras HB S.A.C. no tiene capacidad para pagar sus deudas a corto plazo haciendo uso de todos los recursos económicos corrientes es de 0.97. Observando ello que tendrá problemas para afrontar dichas deudas ya que este ratio es <1.

Tabla 10 *Cálculo de Prueba Ácida periodo enero a junio 2019.*

PRUEBA ÁCIDA	
Activo Corriente – Existencias	412,419.00 – 5,353.00
Pasivo Corriente	423,167.00
TOTAL PRUEBA ACIDA	0.96

Fuente: Estados Financieros

En la tabla 10, se observa que la capacidad para pagar sus deudas a corto plazo la empresa Inversiones Pesqueras HB S.A.C. utilizando los activos líquidos es de 0.96.

Tabla 11 *Cálculo de Capital de Trabajo periodo enero a junio 2019.*

CAPITAL DE TRABAJO	
Activo Corriente – Pasivo Corriente	412,419.00 – 423,167.00
TOTAL CAPITAL DE TRABAJO	-10,748.00

Fuente: Estados Financieros

En la tabla 11, se observa que la empresa Inversiones Pesqueras HB S.A.C. después de haber cubierto sus obligaciones a corto plazo presenta un saldo negativo de -10,748.00.

Tabla 12 *Cálculo de Liquidez Absoluta periodo enero a junio 2019.*

LIQUIDEZ ABSOLUTA	
Efectivo y Equivalente de Efectivo	16,383.00
Pasivo Corriente	423,167.00
TOTAL LIQUIDEZ ABSOLUTA	3.87%

Fuente: Estados Financieros

En la tabla 12, se observa que la capacidad de la empresa Inversiones Pesqueras HB S.A.C. respecto a sus fondos líquidos para pagar sus deudas corrientes es de 3.87%.

Tabla 13 *Cálculo de Rotación de Inventarios periodo enero a junio 2019.*

ROTACION DE INVENTARIOS	
Costo de Ventas	452,828.00
Inventario	5,353.00 / 365
TOTAL ROTACION DE INVENTARIO	8.40 días

Fuente: Estados Financieros

La empresa Inversiones Pesqueras HB S.A.C para enero - junio su mercadería rota 42.86 veces lo cual significa que demora 8 días para que salga la mercadería de almacén.

Tabla 14 *Cálculo de Periodo de Cobro periodo enero a junio 2019.*

PERIODO PROMEDIO DE COBRO	
Cuentas por cobrar	388,729.00
Ventas	575,489.00 /365
TOTAL PERIODO DE COBRO	32.68 días

Fuente: Estados Financieros

La empresa Inversiones Pesqueras HB S.A.C, para enero-junio del 2019 la entidad demora en cobrar 33 días, en otras palabras, se demora en convertir en efectivo sus cuentas por cobrar más de un mes.

Tabla 15 *Cálculo de Periodo de Pago periodo enero a junio 2019.*

PERIODO PROMEDIO DE PAGO	
Cuentas por pagar	415,600.00
Costo de ventas	452,828.00 /365
TOTAL PERIODO DE COBRO	21.62 días

Fuente: Estados Financieros

La empresa Inversiones Pesqueras HB S.A.C para enero-junio cada 286.58 veces paga sus obligaciones a sus proveedores lo que significa que cada 21.62 días demora para cumplir con sus obligaciones con los terceros

Objetivo Especifico 3: diseñar estrategias financieras para mejorar la liquidez de la empresa Inversiones Pesqueras HB S.A.C.

**DISEÑO DE LAS ESTRATEGIAS FINANCIERAS QUE
PERMITAN MEJORAR LA LIQUIDEZ DE LA EMPRESA INVERSIONES
PESQUERAS HB S.A.C**

Justificación:

De acuerdo a la información recabada y presentada en el capítulo anterior y después de conocer la situación actual que atraviesa la empresa proponemos un modelo de estrategias financieras para minimizar en riesgo en cuanto a la liquidez.

El presente diseño de estrategias financieras se justifica a través de esta investigación con el fin que sirva como medio para coadyuvar a la empresa a fin de fortalecer y que desempeñen sus labores financieras de manera eficiente.

Objetivos de las estrategias

Objetivo general

Mejorar la liquidez de la empresa Inversiones Pesqueras HB S.A.C.

Objetivos específicos

- Estrategias para disminuir los gastos operacionales
- Estrategias para disminuir las deudas externas con proveedores, trabajadores y Administración Tributaria.
- Estrategias para incrementar los ingresos tanto por ventas del giro del negocio o por venta de activos.
- Estrategias para incrementar el patrimonio y la inversión.

Finalidad:

La presente propuesta tiene por finalidad eliminar el riesgo y la problemática de la empresa con el fin de obtener liquidez y poder cumplir con sus obligaciones con sus proveedores y poder arreglarse la situación económica y financiera que acontece la empresa.

Misión:

Somos una empresa que desarrollamos de forma sostenible productos hidrobiológicos de calidad, mejorando y transformando las condiciones de vida de las personas.

Visión:

Ser reconocida por nuestros grupos de interés como una empresa sostenible, proveedora de los mejores productos de alto valor proteico.

DESARROLLO DE LAS ESTRATEGIAS PLANTEADAS

Estrategias a corto plazo

Para la propuesta de estas estrategias se tuvo en cuenta de acuerdo al autor Villareal (2016) lo que nos dice en su libro de “Estrategias Financieras Empresariales” que, para mejorar la situación corriente a fin de poder cumplir con la totalidad de las deudas, las empresas deben optar por las siguientes cuatro estrategias a corto plazo que a continuación se detallan.

Estrategia N° 1: Estrategias para disminuir los gastos operacionales.

Problema encontrado	Acciones a realizar
Se ha evidenciado que de acuerdo a las respuestas de los entrevistados la empresa no maneja de manera interna un control de sus gastos y tal como se evidencia en el Estado de Resultados del periodo enero a junio del 2019 la empresa ha realizado gastos de ventas ascendientes a 76,420.00 soles y gastos administrativos a 31,948.00 soles, representado ello el 18.83% de la utilidad bruta generando ello egresos de efectivo en exceso, así como incrementos de gastos que afectan a la utilidad para los accionistas.	<ul style="list-style-type: none"> ✓ Establecer actividades al personal administrativo, ventas y producción, así como la reducción de personal. ✓ Coordinar con el Contador para implementar flujos de caja a fin de controlar los egresos de efectivo. ✓ Establecer políticas de contratación de personal joven a fin de evitar gastos de pago de asignación familiar. ✓ Establecer el sueldo del personal de acuerdo a la experiencia y aporte que brindan a la empresa. ✓ Mantener un control estricto de los costos y gastos a fin de no realizar egresos de efectivo que no forman parte del giro del negocio.
RESULTADO: Al aplicarse estas acciones en las distintas áreas de la empresa Inversiones Pesqueras HB SAC, generará resultados positivos en cuanto al mejoramiento de los índices	

de la liquidez, así como el de la rentabilidad tal como se evidencia en la Tabla N°23 la liquidez general antes de las estrategias es 0.97 pero al aplicar las estrategias y proyectar los estados financieros se obtiene 1.17 de liquidez generando ello a que la primera estrategia es viable para la entidad. También la utilidad neta se vio incrementada en mejoramiento de la rentabilidad.

Estrategia N° 2: *Disminuir las deudas externas haciendo énfasis a todas las cuentas por pagar tanto con proveedores, Trabajadores y Administración Tributaria.*

Problema encontrado	Acciones a realizar
De acuerdo a los entrevistados mencionaron que la empresa actualmente está presentando un alto índice de endeudamiento con los proveedores, así con la Sunat en tema de los impuestos. Tal como se evidencia en el Estado de Situación Financiera del periodo enero a junio del 2019 la entidad presenta deuda de 423,167.00 soles que representa el 44.97% de endeudamiento frente a los activos. Es importante mencionar que la deuda más representativa en el pago a los proveedores en 415,600.00 soles y deuda con la Sunat en 2,760.00 soles.	<ul style="list-style-type: none"> ✓ Solicitar fraccionamiento tributario con la deuda que se mantiene con la Sunat. ✓ En las declaraciones mensuales de IGV-Renta acogerse al IGV Justo a fin de mantener 3 meses de plazo para cancelar. ✓ Coordinar con los proveedores a fin de solicitar prórroga con el pago sin intereses. ✓ Canjear las deudas por letras. ✓ Establecer políticas de compras de combustible y demás suministros para las embarcaciones cuando estén en descuentos promocionales. ✓ Procurar cancelar las deudas que vencen pronto a fin de evitar cancelar con intereses.
RESULTADO: Al aplicarse estas acciones en las distintas áreas de la empresa Inversiones Pesqueras HB SAC, generará resultados positivos en cuanto al mejoramiento de nivel de pasivos corrientes siendo ello el fraccionamientos y reprogramación de las deudas con los proveedores, tal como se evidencia en la tabla N°19 en el primer semestre del año 2020 los pasivos corrientes disminuyen en 195,758 soles comprendidos por deudas a la Sunat y a los proveedores a corto plazo generando ello deudas corrientes menores al del año anterior.	

Estrategia N° 3: *Estrategias para incrementar los ingresos tanto por ventas del giro del negocio o por venta de activos.*

Problema encontrado	Acciones a realizar
De acuerdo a lo evidenciado en el Estado de Resultado del periodo enero a junio del 2019 la empresa ha realizado ventas	<ul style="list-style-type: none"> ✓ Salir a pescar en temporadas de la Anchoveta (periodo abril-agosto y noviembre-enero) a fin

<p>ascendentes a 575,489.00 soles en comparación al del año 2018 la entidad vendió a un promedio de más de 1 millón de soles producto de la venta y temporada de la Anchoqueta. Tal como se puede determinar que en el periodo 2019 la empresa ha sufrido problemas en cuanto a sus ventas debido a los problemas marítimos y mareas en los que les perjudico no salir a pescar las embarcaciones.</p>	<p>evitar gastos de combustibles en las embarcaciones.</p> <ul style="list-style-type: none"> ✓ Aplicar estrategias de cobranzas en base a un mes a los clientes ya que según los indicadores financieros la empresa cobra cerca a los 51 días. ✓ Brindar a los tripulantes bonificaciones o extras en sus sueldos por cada vez que cumplan con las expectativas en cuanto a la recolección del pescado. ✓ Activos que no son utilizables para la empresa realizar la respectiva venta a un costo de mercado. ✓ Cámaras frigoríficas que no se utilizan de manera frecuente en la empresa realizar el respectivo alquiler a las demás instituciones.
--	--

RESULTADO: Al aplicarse estas acciones en la empresa Inversiones Pesqueras HB SAC, generará resultados positivos en cuanto al mejoramiento de los ingresos y ventas, mantener los activos fijos en constantes movimiento lo que genera un ingreso cuantificable para la empresa (alquiler), tal como se evidencia en la tabla N°22 en el primer semestre del año 2020 los ingresos se vieron aumentado debido a la temporada de la Anchoqueta y el alquiler de las cámaras frigoríficas a otras en entidades, este incremento fue de 110,636 soles. Estos ingresos ayudan a la empresa a consolidarse y a crecer a nivel empresarial frente a sus competidores.

Estrategia N° 4: Estrategias para incrementar el patrimonio y la inversión

Problema encontrado	Acciones a realizar
<p>De acuerdo a las respuestas de los entrevistados se determinó que la empresa Inversiones Pesqueras HB SAC no reciben asesoramiento sobre los beneficios que trae el aumento de capitales por parte de los accionistas y estas como repercuten en la situación económica financiera. También se determinó que actualmente la entidad posee un capital suscrito en Registros Públicos ascendiente a 423,000.00 soles que fue conformado por el 80% en bienes no dinerarios y el 20% en efectivo.</p>	<ul style="list-style-type: none"> ✓ Realizar aumentos de capital por parte de los accionistas o invitar a demás personas a formar parte de la sociedad con el debido aporte. ✓ Coordinar con el Contador para emplear estrategias de inversión en cuanto al mejoramiento de las redes, motores nuevos. ✓ Realizar análisis financiero de forma bimestral a fin de determinar cómo va el negocio y las medidas a tiempo para poder corregirlas. ✓ Poner en práctica recursos financieros como flujo de cajas, proyecciones, a fin de disminuir los gastos y así poder aumentar las utilidades.

RESULTADO: Al aplicarse estas acciones en la empresa Inversiones Pesqueras HB SAC, generará resultados positivos en cuanto a la situación patrimonial e inversión ayudando ello el mejoramiento de los recursos líquidos corrientes y la obtención de las utilidades, tal como se evidencia en la tabla N°21 la situación patrimonial aumento en 114,045 soles debido a la utilidad del periodo anterior y al incremento de capital por parte de los accionistas.

Objetivo Especifico 4: Comparar la liquidez de la empresa en los periodos enero-junio del año 2019 y enero-junio del 2020.

Tabla 16 Ingresos proyectados al 30 junio del 2020.

VENTAS 2020	
Ventas por giro principal del negocio	596,625.00
Ventas por alquiler de cámaras frigoríficas	89,500.00
TOTAL INGRESOS 2020	686,125.00

Fuente: Estados Financieros

Para la proyección de los ingresos se ha tenido en cuenta el estado de la pandemia del Covid-19 por lo que la empresa en el primer trimestre realizo sus operaciones normales siendo en el periodo abril 2020 en adelante se vieron suspendidas sus operaciones por el virus.

Tabla 17 Costo de ventas proyectados al 30 junio del 2020

COSTO DE VENTAS	VENTAS	COSTO DE VENTAS	MARGEN
Margen de costo de ventas 1ro semestre 2019	575,489.00	452,828.00	1.27
Margen de costo de ventas 1ro semestre 2020	686,125.00	551,506.00	1.24
TOTAL MARGEN DE COSTO DE VENTAS			

Fuente: Estados Financieros

Para la proyección del costo de ventas se tuvo en cuenta el margen del costeo de ventas del semestre anterior a fin de dar resultados fehacientes y asemejados a la realidad.

Tabla 18 Gastos proyectados al 30 junio del 2020.

GASTOS 2020	
Gastos Administrativos	29,800.00
Gastos de ventas	59,300.00
Gastos financieros	3,128.00
TOTAL GASTOS 2020	92,228.00

Fuente: Estados Financieros

Para la proyección de los gastos se ha tenido en cuenta un margen de los gastos que ha determinado el área contable en el primer semestre del periodo 2019, la empresa Inversiones Pesqueras en el periodo 2020 la mayoría de su personal en planilla lo acogió a la licencia con Goce de Haber a fin de no perjudicar la canasta familiar de sus trabajadores. Estos pagos de sus remuneraciones afecto notablemente a la salud económica de la entidad, así como el incremento de gastos operativos.

ESTADOS FINANCIEROS PROYECTADOS

Tabla 19 *Análisis Vertical del estado de situación financiera periodos enero-junio 2019 y enero-junio 2020.*

	ENERO-JUNIO 20	%	ENERO-JUNIO 19	%	VARIACION
ACTIVO					
ACTIVO CORRIENTE					
Efectivo y Equivalente de Efectivo	S/ 62,596.00	7.03%	S/ 16,383.00	1.74%	5.29%
Cuentas por Cobrar Comerciales	S/ 166,325.00	18.68%	S/ 388,729.00	41.31%	-22.63%
Suministros Diversos	S/ 25,745.00	2.89%	S/ 5,353.00	0.57%	2.32%
Activo Diferido	S/ 12,230.00	1.37%	S/ 1,954.00	0.21%	1.17%
TOTAL ACTIVO CORRIENTE	S/ 266,896.00	29.97%	S/ 412,419.00	43.83%	-13.86%
ACTIVO NO CORRIENTE					
Inmueble Maquinaria y Equipo	S/ 623,538.00	70.03%	S/ 528,538.00	56.17%	13.86%
Depreciación Acumulada	-	0%	-	0%	0%
TOTAL ACTIVO NO CORRIENTE	S/ 623,538.00	70.03%	S/ 528,538.00	56.17%	13.86%
TOTAL ACTIVO	S/ 890,434.00	100%	S/ 940,957.00	100%	0%
PASIVO					
PASIVO CORRIENTE					
Tributos y Aportes al SS.PP	S/ 8,632.00	0.97%	S/ 2,760.00	0.29%	0.68%
Remuneraciones por pagar	S/ 4,623.00	0.52%	S/ 4,807.00	0.51%	0.01%
Cuentas por Pagar Comerciales T.	S/ 214,154.00	24.05%	S/ 415,600.00	44.17%	-20.12%
TOTAL PASIVO CORRIENTE	S/ 227,409.00	25.54%	S/ 423,167.00	44.97%	-19.43%
PASIVO NO CORRIENTE					
Instituciones Financieras	S/ 31,190.00	3.50%	S/ -	0%	4.94%
TOTAL PASIVO	S/ 258,599.00	29.04%	S/ 423,167.00	44.97%	-15.93%
PATRIMONIO					
Capital Social	S/ 498,000.00	55.93%	S/ 423,000.00	44.95%	10.97%
Resultados Acumulados	S/ 94,790.00	10.65%	S/ 79,500.00	8.45%	2.20%
Utilidad del ejercicio	S/ 39,045.00	4.38%	S/ 15,290.00	1.62%	2.76%
TOTAL PATRIMONIO	S/ 631,835.00	70.96%	S/ 517,790.00	55.03%	15.93%
TOTAL PASIVO Y PATRIMONIO	S/ 890,434.00	100%	S/ 940,957.00	100%	0%

Fuente: Información brindada por la empresa

ANALISIS GENERAL DEL ESTADO DE SITUACION FINANCIERA ENERO-JUNIO 2019 Y ENERO-JUNIO DEL 2020

Las cuentas del activo corriente muestran un porcentaje de 43.83% en el periodo enero – junio del 2019 en comparación del periodo enero-junio del 2020 que representa un 29.97%. Analizando ello la entidad ha obtenido un aumento de 5.29% en el rubro del efectivo generando ello un reforzamiento en el activo líquido, también evidenciamos el rubro de las cuentas por cobrar ha disminuido debido a que con la aplicación de las acciones propuestas la entidad en un plazo de 10 días esos créditos se convierten en efectivo. También se evidencia que el rubro del activo diferido ha incrementado en 1.17% siendo ello créditos del impuesto a la renta que se compensara con los demás periodos para efectos tributarios.

La cuenta del activo no corriente representa un porcentaje de 56.17% en el periodo de enero-junio del 2019 en comparación del periodo enero-junio del 2020 que representa en 70.03%. Analizando ello la empresa ha realizado inversiones en activo fijo a fin de reforzar la flota de cámaras frigoríficas y de botes que sirven de medios para recolectar y transportar el pescado obtenido.

Las cuentas del pasivo corriente disminuyeron significativamente ello representan un porcentaje de 44.97% en el periodo de enero-junio del 2019 en comparación del periodo enero-junio del 2020 que representa un 29.04%. Analizando ello las deudas con la Sunat se procedieron al fraccionamiento por lo que cada cuota fraccionada es cancelada de forma mensual, las deudas con los proveedores se disminuyeron en un periodo de 1 meses a 25.04% en el primer semestre del año 2020 en comparación de 44.17% del año 2019. En referente a las deudas a largo plazo se hicieron préstamos a los accionistas ascendentes a 32 mil soles para el financiamiento del activo fijo por lo que al primer semestre del 2020 aún está pendiente de pago 31,190 mil soles.

Las cuentas del patrimonio incrementaron en el periodo enero-junio del 2019 en 44.95% en comparación de enero-junio del 2020 con un 55.93%. Analizando ello los accionistas realizaron un incremento de capital a fin de fortalecer la situación patrimonial y los activos corrientes para poder cumplir con los pasivos, en cuanto a los resultados acumulados son las utilidades obtenidas en los periodos anteriores hasta fecha de balance, también se evidencia una utilidad neta superior en el primer semestre del año 2019.

Tabla 20 Análisis Vertical del estado de Ganancias y Pérdidas periodos enero-junio del 2019 y enero-junio del 2020.

	ENERO-JUNIO 20	%	ENERO-JUNIO 19	%	VARIACION
VENTAS NETAS	S/ 686,125.00	100%	S/ 575,489.00	100%	0.00%
(-) Costo de ventas	S/ 551,506.00	80.38%	S/ 452,828.00	78.69%	1.69%
UTILIDAD BRUTA	S/ 134,619.00	19.62%	S/ 122,661.00	21.31%	-1.69%
GASTOS DE OPERACIÓN					
(-) Gastos de Administración	S/ 29,800.00	4.34%	S/ 31,948.00	5.55%	-1.21%
(-) Gastos de Ventas	S/ 59,300.00	8.64%	S/ 76,420.00	13.28%	-4.64%
UTILIDAD OPERATIVA	S/ 45,519.00	6.63%	S/ 14,293.00	2.48%	4.15%
OTROS INGRESOS Y/O GASTOS					
(-) Gastos Financieros	S/ 3,128.00	0.46%	S/ 0.00	0.00%	0.46%
(-) Otros gastos	S/ 0.00	0.00%	S/ 0.00	0.00%	0.00%
(+) Ingresos Financieros gravados	S/ 0.00	0.00%	S/ 0.00	0.00%	0.00%
(+) Otros ingresos gravados	S/ 992.00	0.14%	S/ 2,696.00	0.47%	-0.32%
(+) Otros ingresos no gravados	S/ 0.00	0.00%	S/ 0.00	0.00%	0.00%
UTIL. ANTES DE PART. E IMP.	S/ 43,383.00	6.32%	S/ 16,989.00	2.95%	0.37%
Impuesto a la Renta	S/ 4,338.00	0.63%	S/ 1,699.00	0.30%	0.34%
UTILIDAD O PERDIDA NETA	S/ 39,045.00	5.69%	S/ 15,290.00	2.66%	3.03%

Fuente: Información brindada por la empresa.

ANALISIS GENERAL DE LOS ESTADOS DE GANANCIAS Y PÉRDIDAS ENERO-JUNIO DEL 2019 Y ENERO-JUNIO DEL 2020

Los ingresos por ventas han aumentado del periodo 2019 al primer semestre del año 2020, este incremento fue debido a la temporada de la Anchoveta, este incremento de ventas ha generado utilidad bruta en el periodo enero-junio 2019 de 21.31% mientras en el periodo enero-junio del 2020 es de 19.62%. Analizando ello el costo de ventas y los ingresos han repercutido en el incremento de la utilidad bruta para afrontar los demás gastos que se han suscitado en el primer semestre del año 2020.

En cuanto a la utilidad operativa en el periodo enero-junio del 2019 fue de 2.48% mientras en el periodo enero-junio del 2020 es de 6.63%. Analizando ello se ha incrementado la utilidad operativa debido a las acciones que se han tomado en cuanto a la reducción de personal y la estipulación de las funciones a cada uno de ellos, también este ha repercutido en el control estricto de los gastos de las diferentes áreas de la empresa Inversiones Pesqueras HB SAC en direccionamiento del Gerente General.

En cuanto a la utilidad antes de impuestos en el periodo enero-junio del 2019 fue de 2.95% mientras en enero-junio del 2020 fue de 6.32%. Analizando ello la empresa al tener sus ingresos en moneda dolarizada ha generado a fecha de balance ingresos por ganancias por diferencia de cambio, también los gastos han disminuido por las comisiones que cobra el banco por mantenimiento de la cuenta bancaria y otros gastos de índole financiero.

Mientras la utilidad neta ha incrementado de 2.66% en el periodo enero-junio del año 2019 en comparación enero-junio del 2020 a 5.69%. Analizando ello el control de los costos, gastos y reducción de personal ha generado para la empresa un aspecto favorable en cuanto a la obtención de las utilidades. Por lo que la propuesta de la investigación es aceptable debido a que genera beneficios económicos y financieros para la compañía.

Tabla 21 Análisis Horizontal del estado de situación financiera periodos enero-junio del 2019 y enero-junio del 2020

	ENERO-JUNIO 20	ENERO-JUNIO 19	VARIACION
ACTIVO			
ACTIVO CORRIENTE			
Efectivo y Equivalente de Efectivo	S/ 62,596.00	S/ 16,383.00	S/ 46,213.00
Cuentas por Cobrar Comerciales	S/ 166,325.00	S/ 388,729.00	S/ -222,404.00
Suministros Diversos	S/ 25,745.00	S/ 5,353.00	S/ 20,392.00
Activo Diferido	<u>S/ 12,230.00</u>	<u>S/ 1,954.00</u>	S/ 10,276.00
TOTAL ACTIVO CORRIENTE	S/ 266,896.00	S/ 412,419.00	S/ -145,523.00
ACTIVO NO CORRIENTE			
Inmueble Maquinaria y Equipo	S/ 623,538.00	S/ 528,538.00	S/ 95,000.00
Depreciación Acumulada	-	-	
TOTAL ACTIVO NO CORRIENTE	S/ 623,538.00	S/ 528,538.00	S/ 95,000.00
TOTAL ACTIVO	<u>S/ 890,434.00</u>	<u>S/ 940,957.00</u>	S/ -50,523.00
PASIVO			
CORRIENTE			PASIVO
Tributos y Aportes al SS.PP	S/ 8,632.00	S/ 2,760.00	S/ 5,872.00
Remuneraciones por pagar	S/ 4,623.00	S/ 4,807.00	S/ -184.00
Cuentas por Pagar Comerciales Terceros	<u>S/ 214,154.00</u>	<u>S/ 415,600.00</u>	S/ -201,446.00
TOTAL PASIVO CORRIENTE	<u>S/ 227,409.00</u>	<u>S/ 423,167.00</u>	S/ -195,758.00
PASIVO NO CORRIENTE			
Prestamos accionistas a largo plazo	<u>S/ 31,190.00</u>	<u>S/ -</u>	S/ 31,190.00
TOTAL PASIVO	<u>S/ 258,599.00</u>	<u>S/ 423,167.00</u>	S/ -164,568.00
PATRIMONIO			
Capital Social	S/ 498,000.00	S/ 423,000.00	S/ 75,000.00
Resultados Acumulados	S/ 94,790.00	S/ 79,500.00	S/ 15,290.00
Utilidad del ejercicio	S/ 39,045.00	S/ 15,290.00	S/ 23,755.00
TOTAL PATRIMONIO	<u>S/ 631,835.00</u>	<u>S/ 517,790.00</u>	S/ 114,045.00
TOTAL PASIVO Y PATRIMONIO	<u>S/ 890,434.00</u>	<u>S/ 940,957.00</u>	S/ -50,523.00

Fuente: Información brindada por la empresa

**ANALISIS GENERAL DE LOS ESTADOS DE SITUACION FINANCIERA ENERO-
JUNIO DEL 2019 Y ENERO-JUNIO DEL 2020**

El activo corriente disminuyo en 145,523.00 soles en relación enero-junio del 2019 y enero-junio del 2020, el activo no corriente aumento en 95,000.00 soles, el pasivo corriente disminuyo el 195,758.00 soles en relación al periodo de enero-junio del 2019 y enero-junio del 2020, mientras tanto el patrimonio incremento en 114,045.00 soles.

Tabla 22 *Análisis Horizontal del estado de Ganancias y Pérdidas periodos enero-junio del 2019 y enero-junio del 2020.*

	ENERO-JUNIO 20	ENERO-JUNIO 19	VARIACION
VENTAS NETAS	S/ 686,125.00	S/ 575,489.00	S/ 110,636.00
(-) Costo de ventas	S/ 551,506.00	S/ 452,828.00	S/ 98,678.00
UTILIDAD BRUTA	S/ 134,619.00	S/ 122,661.00	S/ 11,958.00
GASTOS DE OPERACIÓN			
(-) Gastos de Administración	S/ 29,800.00	S/ 31,948.00	S/ -2,148.00
(-) Gastos de Ventas	S/ 59,300.00	S/ 76,420.00	S/ -17,120.00
UTILIDAD OPERATIVA	S/ 45,519.00	S/ 14,293.00	S/ 31,226.00
OTROS INGRESOS Y/O GASTOS			
(-) Gastos Financieros	S/ 3,128.00	S/ 0.00	S/ 3,128.00
(-) Otros gastos	S/ 0.00	S/ 0.00	S/ 0.00
(+) Ingresos Financieros gravados	S/ 0.00	S/ 0.00	S/ 0.00
(+) Otros ingresos gravados	S/ 992.00	S/ 2,696.00	S/ -1,704.00
(+) Otros ingresos no gravados	S/ 0.00	S/ 0.00	S/ 0.00
UTIL. ANTES DE PART. E IMP.	S/ 43,383.00	S/ 16,989.00	S/ 26,394.00
Impuesto a la Renta	S/ 4,338.00	S/ 1,699.00	S/ 2,639.00
UTILIDAD O PERDIDA NETA	S/ 39,045.00	S/ 15,290.00	S/ 23,755.00

Fuente: Información brindada por la empresa.

ANALISIS GENERAL DEL ESTADO DE GANANCIAS Y PERDIDAS ENERO-JUNIO DEL 2019 Y ENERO-JUNIO DEL 2020

Las ventas de enero-junio del 2019 fue de S/ 575,489.00, mientras enero-junio del 2020 las ventas son de S/ 686,125.00 lo que representa un incremento de S/ 110,636.00.

La utilidad bruta en relación de enero-junio del 2019 y enero-junio del 2020 aumento en S/ 11,958.00

La utilidad operativa incremento en S/ 31,226.00, la utilidad antes de impuesto incremento en S/ 26,394.00 y la utilidad neta incremento en S/ 23,755.00 soles respectivamente en los periodos enero-junio del 2019 y enero-junio del 2020.

RATIOS DE LIQUIDEZ PROYECTADA

Tabla 23 *Cálculo de Liquidez General periodo enero-junio 2019 y enero-junio del 2020.*

LIQUIDEZ GENERAL JUNIO 19	ENERO-JUNIO 20	ENERO-
Activo Corriente	266,896.00	412,419.00
Pasivo Corriente	227,409.00	423,167.00
TOTAL LIQUIDEZ GENERAL	1.17	0.97

Fuente: Estados Financieros

En la tabla 23, se observa que la liquidez general de la empresa Inversiones Pesqueras HB S.A.C. en el periodo enero-junio 2019 no tenía la capacidad para pagar sus deudas a corto plazo haciendo uso de todos los recursos económicos corrientes es de 0.97%., mientras tanto con la aplicación de la propuesta de estrategias financieras la liquidez en los periodos enero-junio del 2020 mejoró a 1.17%, observando ello que ya no tendrá problemas para afrontar dichas deudas ya que este ratio es >1.

Tabla 24 Cálculo de Prueba Acida periodo enero-junio 2019 y enero-junio del 2020.

PRUEBA ACIDA 19	ENERO-JUNIO 20	ENERO -JUNIO
Activo Corriente - Existencias	241,151.00	407,066.00
Pasivo Corriente	227,409.00	423,167.00
TOTAL PRUEBA ACIDA	1.06	0.96

Fuente: Estados Financieros

En la tabla 24, se observa que la capacidad para pagar sus deudas a corto plazo la empresa Inversiones Pesqueras HB S.A.C. utilizando los activos líquidos es de 0.96 para el primer semestre del año 2019, mientras tanto en el periodo enero-junio del 2020 mejoró en la aplicación de las estrategias a 1.06.

Tabla 25 Cálculo de Capital de Trabajo periodo enero-junio 2019 y enero-junio del 2020.

CAPITAL DE TRABAJO JUNIO 19	ENERO-JUNIO 20	ENERO-
Activo Corriente	266,896.00	412,419.00
- Pasivo Corriente	227,409.00	423,167.00
TOTAL CAPITAL DE TRABAJO	39,487.00	-10,748.00

Fuente: Estados Financieros

En la tabla 25, se observa que la empresa Inversiones Pesqueras HB S.A.C. después de haber cubierto sus obligaciones a corto plazo presenta un saldo negativo de -10,748.00, mientras tanto con la aplicación de las estrategias financieras obtenemos un saldo positivo de 39,487 soles para el primer semestre del año 2020.

Tabla 26 Cálculo de Liquidez Absoluta periodo enero-junio 2019 y enero-junio del 2020.

LIQUIDEZ ABSOLUTA 19	ENERO-JUNIO 20	ENERO-JUNIO
Efectivo y equivalente de efectivo	62,596.00	16,383.00
Pasivo Corriente	227,409.00	423,167.00
TOTAL PRUEBA ACIDA	27.53%	3.87%

Fuente: Estados Financieros

En la tabla 26, se observa que la capacidad de la empresa Inversiones Pesqueras HB S.A.C. respecto a sus fondos líquidos para pagar sus deudas corrientes es de 3.87%, mientras en el periodo enero-junio del 2020 mejoro en 27.53%.

Tabla 27 *Cálculo de Rotación de Inventarios periodo enero-junio 2019 y enero-junio del 2020.*

ROTACION DE INVENTARIOS	ENERO-JUNIO 20	ENERO-JUNIO 19
Costo de ventas	551,506.00	452,828.00
Inventario	25,745.00	5,353.00
	/ 365	/ 365
TOTAL ROTACION DE INVENTARIO	6.11 días	8.40 días

Fuente: Estados Financieros

La empresa Inversiones Pesqueras HB S.A.C para enero-junio del 2020 su mercadería rota 6 días para convertir en efectivo, mientras tanto en enero-junio del 2019 su mercadería demora 8 días para convertirse en efectivo.

Tabla 28 *Cálculo de Periodo Promedio de Cobro periodo enero-junio 2019 y enero-junio del 2020.*

PERIODO PROMEDIO DE COBRO	ENERO-JUNIO 20	ENERO-JUNIO 19
Cuentas por cobrar	166,325.00	388,729.00
Ventas	686,125.00	575,489.00
	/ 365	/ 365
TOTAL PROMEDIO DE COBRO	12.24 días	32.68 días

Fuente: Estados Financieros

La empresa Inversiones Pesqueras HB S.A.C, para enero-junio del 2020 cada 12.24 días sus créditos se convierten en efectivo, mientras en enero-junio del 2019 demoraba la empresa en 32.68 días en recuperar sus créditos.

Tabla 29 *Cálculo de Periodo Promedio de Pago periodo enero-junio 2019 y enero-junio del 2020.*

PERIODO PROMEDIO DE PAGO	ENERO-JUNIO 20	ENERO-
JUNIO 19		
Cuentas por pagar	214,154.00	415,600.00
Costo de ventas	551,506.00	452,828.00
	/ 365	/ 365
TOTAL PROMEDIO DE PAGO	18.26 días	21.62 días

Fuente: Estados Financieros

La empresa Inversiones Pesqueras HB S.A.C para enero-junio del 2020 demora en cancelar sus deudas cada 18 días mientras en el periodo 2019 de enero a junio la empresa demoraba 23 días, siendo estos márgenes beneficiosos para la empresa ya que en el transcurso de un mes se cancelan todas las deudas que se tiene con los proveedores mejorando ello el nivel de endeudamiento que se posee.

3.2. Discusión de resultados

Discusión N°01

Mediante los resultados de la investigación se pudo determinar que la empresa Inversiones Pesqueras HB S.A.C, no aplica estrategias financieras, es por ello que, al analizar los estados financieros su liquidez es mínima en comparación a los gastos operacionales, inversión y otros gastos para hacer frente a sus obligaciones a corto plazo. De acuerdo con la teoría de Por otro lado, **Céliz, J. (2017)** en su investigación titulada “Estrategias Financieras para mejorar la liquidez de una empresa educativa de Chiclayo” nos menciona que la empresa desde un principio no hacía uso de estrategias financieras lo que arrojó en su liquidez general 0.22%, ello se ve reflejado en los estados financieros por lo que concluyo que una propuesta de estrategias financieras permitirán superar las causas relacionado a la liquidez. Así mismo, **Gitman & Zutter (2012)** Nos menciona que la liquidez de una empresa se mide por su capacidad para cumplir con sus obligaciones de corto plazo a medida que estas llegan a su vencimiento. La liquidez se refiere a la solvencia de la posición financiera general de la empresa, es decir la facilidad con la que puede pagar sus obligaciones.

Discusión N° 02

A través de análisis documental a la información de la empresa se pudo evidenciar que los índices de liquidez del periodo enero a junio del 2019 son de 0.97 lo cual demuestra que la empresa no puede afrontar sus obligaciones a corto plazo, además de tener un capital de trabajo -10,748.00 soles lo que hace mención al autor **Hernández** quien determino una variación de 160% a un 2% indicando que la empresa no está en las condiciones de asumir deudas a corto plazo, pues ambas sobrepasan el límite de 1.5% para que este ratio sea considerado en un nivel óptimo.

De acuerdo con **Taza, Y. & Paz, E. (2017)** en su tesis nos manifiesta que la empresa en estudio no tiene conocimiento de las funciones principales de la gestión financiera, por otro lado, la mala distribución del dinero que conlleva a la empresa que no tenga suficiente liquidez para afrontar sus obligaciones a corto plazo.

Discusión N° 03

Se ha podido proponer estrategias financieras relacionado a las deficiencias que posee la entidad siendo ello estrategias a fin de disminuir los gastos operacionales, estrategias para disminuir las deudas que se posee con proveedores externos, estrategias para aumentar los ingresos así como para el mejoramiento de la situación patrimonial para que de esa forma se faciliten los procesos de mejoramiento del aspecto económico y financiero. Lo cual menciona **Hernández** en su investigación menciona que mediante las políticas a partir de lineamientos generales para colocar créditos y llevar a cabo la cobranza con los clientes, las tácticas a través de las diferentes maneras o condiciones de corto plazo, el investigador propone todo esto para poder concretar las cobranzas y obtener la liquidez adecuada para la empresa, así mismo propuso lineamientos en referente al control de los costos y gastos. Por otro lado, nos menciona **Guillen, R. (2017)** que el problema de falta de liquidez en una empresa es el malestar como la morosidad con los clientes.

Discusión N° 04

Y por último el cuarto objetivo comparar la liquidez de la empresa en los periodos enero-junio del 2019 y enero-junio 2020, después de aplicar la propuesta para la empresa obtuvimos los siguientes resultados que la liquidez general de enero-junio del 2019 fue de 0.97

mientras tanto con la aplicación en los periodos enero-junio del 2020 la liquidez mejoro a 1.17 lo que representa que la empresa ya no tendrá problemas para afrontar sus deudas a corto plazo ya que su ratio es mayor a 1, por otro lado, la prueba acida fue de 0.96 lo que representa la capacidad para pagar las deudas a corto plazo utilizando sus activos líquidos mientras en enero-junio del 2020 mejora a 1.06.

También se evidencio que el capital de trabajo es de -10,748.00 soles que representaba que la empresa después de cubrir sus obligaciones presentaba una caja negativa y con la aplicación en los periodos enero-junio del 2020 obtenemos un saldo positivo de 39,487.00 soles, por otro lado, la liquidez absoluta en principio fue de 3.87% y la propuesta que se aplicó obtenemos un resultado de 27.53%.

También se obtuvo en los ratios de gestión en rotación de inventarios presenta en enero-junio del 2019 un 8.40 días mientras en enero-junio del año 2020 presenta un 6.11 días que su mercadería demora en convertirse en efectivo, ello significa que la mercadería debe convertirse en menores días en efectivo para que la empresa pueda estar en un nivel óptimo.

IV.CONCLUSIONES Y RECOMENDACIONES

En concordancia con los resultados obtenidos producto del análisis de la información obtenida, evaluación de los estados financieros y estrategias financieras para mejorar la liquidez de la empresa Inversiones Pesqueras HB S.A.C. se concluye que:

En referencia al objetivo general y la aplicación de las técnicas de recolección de datos en concordancia con los resultados de la entrevista y el análisis documental y la debida aplicación de la propuesta de estrategias financiera a la empresa Inversiones Pesqueras HB SAC se muestra resultados mejorables en cuanto a la liquidez aceptando la hipótesis positiva de la investigación.

A través de los resultados de la entrevista la empresa no aplica estrategias financieras por lo tanto al no hacer uso de estas estrategias la empresa se ve afectada en la liquidez que perjudican la situación económica y financiera de la misma.

La situación actual de la empresa muestra un nivel de liquidez con un porcentaje de 0.96% y

un periodo de cobro en 33 días lo que nos hace entender que la empresa no cuenta con liquidez suficiente para cubrir sus obligaciones a corto plazo ya que su ratio de liquidez arrojó un resultado >1 y que sus cuentas por cobrar demora en convertirse en efectivo.

Se detectó que la empresa presenta serios problemas en cuanto a la liquidez ya que su activo corriente presenta un 43.83% mientras el pasivo corriente representa un 44.97%, lo cual estos resultados no son muy favorables para la empresa, pero con la aplicación de las estrategias financieras se pudo recuperar en 29.97% y el pasivo corriente disminuyó en 25.54%.

La propuesta de estrategias financieras repercute significativamente en la empresa ya que su liquidez se mejoró evidenciándose en el estado de situación financieros y estado de resultados.

Recomendaciones:

Se recomienda que la empresa debe tener en consideración la propuesta de las estrategias financieras ya que ello va a brindar resultados positivos en cuanto a la liquidez repercutiendo en el cumplimiento de sus obligaciones a corto plazo.

Se recomienda reestructurar sus políticas de cobro lo que permitirá obtener efectivo de manera rápida y así hacer frente sus obligaciones con sus proveedores con el fin de evitar endeudamientos.

La gerencia de la empresa debe capacitar al personal tanto administrativo, ventas y producción para una que tengan un mejor conocimiento de sus labores y así poder alcanzar las metas trazadas por la empresa haciendo uso de la eficiencia y eficacia.

También se recomienda a los futuros tesisistas que hagan investigación de la rama de finanzas a tener en cuenta el presente estudio lo que servirá como un modelo y guía de investigación.

REFERENCIAS

- Abreu, J. (2014). El método de la Investigación (Vol. Vol. 3). México. Recuperado de [http://www.spentamexico.org/v9-n3/A17.9\(3\)195-204.pdf](http://www.spentamexico.org/v9-n3/A17.9(3)195-204.pdf)
- Alarcón y Mata. (2018). *Estrategias para mejorar la liquidez De Glbo S.A., Aplicadas al anticipo de IR – 2018*. (Tesis para optar el título de contador público). Universidad de Guayaquil. Ecuador. Recuperado de <http://repositorio.ug.edu.ec/bitstream/redug/37366/1/Estrategias%20financieras%20tributarias%20-%20Aларcon%20Kevin%20-%20Mata%20Liz.pdf>
- Arteaga, K. (2018). *Estrategias Financieras para incrementar la rentabilidad del Restaurante la familia CHIKEN & GRILL 2018*. (Tesis para optar el título profesional de contador público). Universidad Señor de Sipán, Facultad de Ciencias Empresariales, Pimentel. Recuperado de <http://200.60.28.26/bitstream/handle/uss/5748/Arteaga%20Diaz%20Keila%20Noemi.pdf?sequence=1&isAllowed=y>
- Benites, A. & Araujo, A. (2018). *Estrategias Financieras para generar liquidez y reducir los impactos de la crisis financiera internacional en Votorantim Metais Cajamarquilla-Lima 2008-2010*. (Tesis para el grado de maestro en administración de negocios y finanzas internacionales). Universidad Católica Sedes Sapientiae, Escuela de Posgrado, Lima. Recuperado de http://repositorio.ucss.edu.pe/bitstream/handle/UCSS/582/Benites_Araujo_tesis_maestr ia_2018.pdf?sequence=1&isAllowed=y
- Bernilla, L & Llatas. L. (2016). *Estrategias financieras para disminuir el nivel de endeudamiento en la empresa transportes FERCELL S.R.L. CHICLAYO - 2016*. (Tesis para optar el título de contador público). Universidad Señor de Sipán. Chiclayo. Recuperado de <http://repositorio.uss.edu.pe/bitstream/handle/uss/4538/Bernilla%20Carlos%20-%20Llatas%20Contreras.pdf?sequence=1&isAllowed=y>
- Betancourt, C. (2010). Las operaciones Bancarias activas en el Perú. Lima- Perú. Recuperado de http://boletinderecho.upsjb.edu.pe/articulos/contratos_bancarios.doc

- Caballero. (2011). Concepto y aplicación de ratios financieros. Lima- Perú. Recuperado de <http://www.revistadeconsultoria.com/wp-content/uploads/2012/09/RATIOS1PARTE.pdf>
- Campoverde, E. (2014). *Diseño de un modelo de Gestión Financiera en la empresa MALEPRODU Cía. Ltda, para optimizar los recursos financieros*. (Tesis previa a la obtención del título de ingeniería en finanzas, Contadora Pública-Auditoría). Universidad de las Fuerzas Armadas, Departamento de Ciencias Económicas, Sangolquí. Recuperado de <http://repositorio.espe.edu.ec/bitstream/21000/8603/1/T-ESPE-047935.pdf>
- Castillo, J. (2016). Estrategias financieras para aplicar a tu negocio. Lima-Perú. Recuperado de <http://www.grupoverona.pe/blog/estrategias-financieras-para-aplicar-tu-negocio/>
- Cepeda, E. (2015). *Modelo de Gestión Financiera para el Banco Nacional de Fomento Sucursal Ambato*. (Proyecto de examen completo previo a la obtención del grado académico de Magister en Gestión Bancaria y Financiera). Universidad Regional Autónoma de los Andes, Facultad de Dirección de empresas Maestría en Gestión Bancaria y Financiera, Ambato- Ecuador. Recuperado de <http://dspace.uniandes.edu.ec/bitstream/123456789/1734/1/TUAEXCOMMGBF003-2015.pdf>
- Chiriguaya, F. & Chiriguaya, B. (2015). *Impacto financiero del sistema de control interno en la liquidez de la cooperativa de transporte de pasajeros Santa Lucia Cía. Ltda*. (Tesis de grado para la obtención del título de ingeniero en contabilidad y auditoría). Universidad Politécnica Salesiana Ecuador, Carrera de contabilidad y auditoría, Ecuador. Recuperado de <https://dspace.ups.edu.ec/bitstream/123456789/9946/1/UPS-GT001070.pdf>
- Cobián, K. (2016). *Efecto de los créditos financieros en la rentabilidad de la Mype Industria S&B SRL, distrito el Porvenir año 2015*. (Tesis para optar el título profesional de Contador Público). Universidad César Vallejo, Facultad de Ciencias Empresariales, escuela profesional de contabilidad, Trujillo-Perú. Recuperado de http://repositorio.ucv.edu.pe/bitstream/UCV/342/1/cobian_sv.pdf

- Coello, A. (2015). Ratios Financieros. Lima- Perú. Recuperado de http://aempresarial.com/servicios/revista/336_9_ECQEIWHCPBRBKXJFTCQDFRO QGYNYCDJHGALOXSRMUJJOEHXKAAA.pdf
- Farías, J. (2018). Análisis de estados financieros y su uso en la gestión financiera de la empresa constructora Segura EIRL - 2017. (Tesis para optar el título profesional de contabilidad). Universidad Nacional Pedro Ruiz Gallo. Lambayeque. Recuperado de <http://repositorio.unprg.edu.pe/bitstream/handle/UNPRG/3747/BC-TES-TMP-2581.pdf?sequence=1&isAllowed=y>
- Farfán, Y. (2018). *Estrategias Financieras para mejorar la liquidez de la ferretería EL CHOTANITO SRL Jaén-2018*. (Trabajo de Investigación para optar el Grado académico Profesional de Bachiller en Contabilidad). Universidad Señor de Sipán, Facultad de Ciencias Empresariales, escuela académico profesional de contabilidad, Pimentel. Recuperado de <http://repositorio.uss.edu.pe/handle/uss/5302>
- Flores, N. (2015). *Estrategias Financieras aplicadas al proceso de sostenibilidad y crecimiento de las Pymes del sector comercio del Municipio Santiago Mariño del Estado Aragua*. (Trabajo de grado para optar al título de Magister en Administración de empresas, mención finanzas). Universidad de Carabobo, Facultad de Ciencias Económicas y Sociales, La Morita-Colombia. Recuperado de <http://mriuc.bc.uc.edu.ve/bitstream/handle/123456789/2536/Maestr%C3%ADa%20Nancy%20Flores.pdf?sequence=1>
- Guillen, R. (2017). *Gestión Financiera y su incidencia en la liquidez de las empresas industriales, distrito San Juan Lurigancho, año 2017*. (Tesis para obtener el título profesional de contador público) Universidad César Vallejo, Facultad de Ciencias Empresariales, escuela profesional de Contabilidad, Lima. Recuperado de <https://docplayer.es/113996102-Facultad-de-ciencias-empresariales.html>
- Celiz, J. (2017). *Estrategias Financieras Para Mejorar La Liquidez De Una Empresa Educativa De Chiclayo*. Recuperado de <http://revistas.uss.edu.pe/index.php/EMP/article/view/762/663>
- Laín, J. (2013). Apuntes sobre la teoría de la estrategia. Recuperado de <http://www.slideshare.net/lainfiesta5086/apuntes-sobre-teora-de-laestrategia24226510>

- López, P. (2008) *Población Muestra Y Muestreo*. Recuperado de http://www.scielo.org.bo/scielo.php?script=sci_arttext&pid=S1815-02762004000100012
- Moya, D. (2016). *La Gestión Financiera y su incidencia en la rentabilidad de la empresa de servicios GBH S.A. en la ciudad de Trujillo, año 2015*. (Tesis para obtener el título profesional de Contador Público). Universidad César Vallejo, Facultad de Ciencias Empresariales-Escuela Académica Profesional de Contabilidad, Trujillo-Perú. Recuperado de http://repositorio.ucv.edu.pe/bitstream/handle/UCV/364/moya_gd.pdf?sequence=1
- Orellana, J. & Rosero, A. (2017). *Estrategias Financieras para mejorar la rentabilidad del negocio MetalMet en Guayaquil*. (Tesis presentada como requisito para optar por el título de Contador Público Autorizado). Universidad de Guayaquil, Facultad de Ciencias Administrativas, Guayaquil - Ecuador. Recuperado de <http://repositorio.ug.edu.ec/bitstream/redug/23504/1/Gramat%20-Estrategias%20financieras%20para%20mejorar%20la%20rentabilidad%20del%20negocio%20MetalMet%20en%20Guayaquil%20%284.pdf>
- Ramírez, O. (2017). *Estrategias Financieras, para disminuir las obligaciones financieras de la empresa Importaciones Ramírez E.I.R.L Chiclayo-2016*. (Tesis para obtener el título profesional de Contador Público). Universidad César Vallejo, Facultad de Ciencias Empresariales- Escuela Académico Profesional de Contabilidad, 2017. Recuperado de http://repositorio.ucv.edu.pe/bitstream/handle/UCV/32227/ramirez_jo.pdf?sequence=1&isAllowed=y
- Rimarachin, D. & Torres, E. (2019). *Implementación de Estrategias Financieras para el incremento de la Rentabilidad de la empresa Odontológica Rimadent-Chiclayo 2017*. (Tesis para optar título profesional de Contador Público). Universidad Señor de Sipán, Facultad de Ciencias Empresariales-Escuela Académico Profesional de Contabilidad, Pimentel-Perú. Recuperado de <http://repositorio.uss.edu.pe/bitstream/handle/uss/5886/Rimarachin%20Salazar%20%26%20Torres%20Bances.pdf?sequence=1&isAllowed=y>

- Rojas, C. (2017). *Estrategias financieras y su efecto en la liquidez de la empresa editorial grafica offset acacia S.A.C., en el periodo 2016*. (Tesis ara optar el título profesional de contador público). Universidad Privada Del Norte. Lima. Recuperado de <file:///E:/INVESTIGACION%20I/ROJAS%20INOCENCIO%20CARMEN%20azu%2002.pdf>
- Rubio, D.P. (2005). *Manual de análisis financiero*. (1° Edición). España. Recuperado de <https://books.google.com.pe/books?id=7afDDNYa1z4C&printsec=frontcover&hl=es#v=onepage&q&f=false>
- Shinin, V. (2015). *La planificación financiera y su incidencia en la liquidez de la Cooperativa de ahorro y crédito PICA IHUA Ltda de Cantón Ambato*. (Trabajo de Investigación previo a la obtención del título de Ingeniería Financiera). Universidad Técnica de Ambato, Facultad de Contabilidad y Auditoría, Carrera de Ingeniería Financiera, Ambato-Ecuador. Recuperado de <http://repo.uta.edu.ec/bitstream/123456789/17553/1/T3276ig.pdf>
- Hernández Sampieri y Mendoza, (2008). Los métodos mixtos. Recuperado de <http://www.postgradoune.edu.pe/pdf/documentos-academicos/ciencias-de-la-educacion/15.pdf>
- Tamayo (2012). *Metodología de investigación, pautas para hacer Tesis*. Recuperado de <http://tesis-investigacion-cientifica.blogspot.com/2013/08/que-es-la-poblacion.html>
- Taza, Y. & Paz, E. (2017). *La gestión financiera en la liquidez de la empresa y YOSSEV EIRL del distrito del Callo durante el periodo 2012*. (Tesis para optar el título Profesional de Contador Público) Universidad de Ciencias y Humanidades, Facultad de Ciencias contables, Económicas y financieras escuela profesional de contabilidad con mención en finanzas, Lima- Los olivos. Recuperado de http://repositorio.uch.edu.pe/bitstream/handle/uch/134/Paz_EC_Taza_YY_TENF_2017.pdf?sequence=1&isAllowed=y

ANEXOS

Anexo 1 Matriz De Consistencia

MATRIZ DE CONSISTENCIA

PROBLEMA	OBJETIVOS	HIPÓTESIS	VARIABLES	DIMENSIONES	INDICADORES	TÉCNICAS E INSTRUMENTOS
¿De qué manera las estrategias financieras mejoraría la liquidez de la empresa Inversiones Pesqueras HB SAC, Chiclayo 2019?	Objetivo General: Determinar el efecto que producirá las estrategias financieras sobre la liquidez de la empresa Inversiones Pesqueras HB SAC, Chiclayo 2019.	H1: La aplicación de estrategias financieras mejorara significativamente la liquidez de la empresa Inversiones Pesqueras HB SAC. H0: La aplicación de estrategias financieras no mejorara la liquidez de la empresa Inversiones Pesqueras HB SAC.	Independiente Estrategias Financieras	Estrategias financieras a corto plazo	-Sobre el financiamiento corriente -Sobre la gestión del efectivo	Entrevista / Guía de entrevista
	Objetivos específicos: 1. Identificar las estrategias financieras que está aplicando la empresa Inversiones Pesqueras HB SAC, respecto a la liquidez. 2. Analizar la liquidez en el periodo enero-junio 2019 de la empresa Inversiones Pesqueras HB SAC. 3. Diseñar estrategias financieras para mejorar la liquidez de la empresa Inversiones Pesqueras HB SAC. 4. Comparar la liquidez de la empresa en los periodos enero-junio 2019 y enero junio 2020.			Estrategias financieras a largo plazo	-Sobre la inversión -Sobre la estructura financiera -Sobre la retención y reparto de utilidades	
			Dependiente Liquidez	Ratios de liquidez	Liquidez general Prueba ácida Liquidez absoluta Capital de trabajo	

Anexo 2 Resolución de Aprobación de la Investigación



FACULTAD DE CIENCIAS EMPRESARIALES
RESOLUCIÓN N° 1199-FACEM-USS-2019

Chiclayo, 16 de octubre de 2019

VISTO:

El oficio N° 0942-2019/FACEM-DC-USS de fecha 15/10/2019, presentado por el (la) Director (a) de la Escuela Profesional de Contabilidad, y el proveído de la Decana de la FACEM de fecha 16/09/2019, sobre cambio de título por del proyecto de tesis presentado por DE LA CRUZ MONTERO AZUCENA LIZETH, y;

CONSIDERANDO:

Que, con resolución N° 0866-FACEM-USS-2019 de fecha 17/07/2019, se aprobó el Proyecto de Tesis titulado: "ESTRATEGIA FINANCIERA PARA MEJORAR LA LIQUIDEZ EN LA EMPRESA EL MARAÑON E.I.R.L., LAMBAYEQUE 2019, presentado por: DE LA CRUZ MONTERO AZUCENA LIZETH.

Que, con oficio N° 0942-2019/FACEM-DC-USS de fecha 15/10/2019, el (la) Director (a) de la Escuela Profesional de Contabilidad, solicita el cambio de título del proyecto de tesis consignado en la resolución indicada en el párrafo precedente, debido a que la estudiante ha cambiado el objeto de estudio.

Estando a lo expuesto y en uso de las atribuciones conferidas y de conformidad con las normas y reglamentos vigentes;

SE RESUELVE

ARTÍCULO UNO: APROBAR el nuevo proyecto de tesis denominado "ESTRATEGIAS FINANCIERAS PARA MEJORAR LA LIQUIDEZ EN LA EMPRESA INVERSIONES PESQUERAS HB SAC, CHICLAYO 2019", presentado por DE LA CRUZ MONTERO AZUCENA LIZETH, de la Escuela Profesional de Contabilidad.

ARTÍCULO DOS: Dejar sin efecto la resolución N° 0866-FACEM-USS-2019 de fecha 17/07/2019, extremo numeral 05.

REGÍSTRESE, COMUNÍQUESE Y ARCHÍVESE.


UNIVERSIDAD SEÑOR DE SIPÁN SAC
Dra. Carmen Elizabeth Prado
Decana
Facultad de Ciencias Empresariales


UNIVERSIDAD SEÑOR DE SIPÁN
Mg. Susana Mory Gilmanzo
Secretaría Académica
Facultad de Ciencias Empresariales

Cc.: Escuela., archivo

ADMISIÓN E INFORMES

074 481610 - 074 481632

CAMPUS USS

Km. 5, carretera a Pimentel

Chiclayo, Perú

www.uss.edu.pe

Anexo 3 Estado De Situación Financieros

INVERSIONES PESQUERAS HB S.A.C
ESTADO DE SITUACION FINANCIERA
DESDE 01 DE ENERO AL 30 DE JUNIO DEL 2019
(Expresado en Soles)

ACTIVO		PASIVO	
ACTIVO CORRIENTE		PASIVO CORRIENTE	
Efectivo y Equivalente de Efectivo	S/ 16,383.00	Tributos y Contraprestaciones por Pagar	S/ 2,760.00
Cuentas por Cobrar Comerciales Terceros	S/ 388,729.00	Remuneraciones por pagar	S/ 4,807.00
Suministros Diversos	S/ 5,353.00	Cuentas por Pagar Comerciales Terceros	S/ 415,600.00
Activo Diferido	<u>S/ 1,954.00</u>	TOTAL PASIVO CORRIENTE	<u>S/ 423,167.00</u>
TOTAL ACTIVO CORRIENTE	<u>S/ 412,419.00</u>	PASIVO NO CORRIENTE	<u>S/ 0.00</u>
 		TOTAL PASIVO NO CORRIENTE	<u>S/ 0.00</u>
ACTIVO NO CORRIENTE		TOTAL PASIVO	S/ 486,607.00
Inmueble Maquinaria y Equipo	S/ 528,538.00	 	
Depreciación Acumulada	<u>(S/ 0.00)</u>	PATRIMONIO	
TOTAL ACTIVO NO CORRIENTE	<u>S/ 528,538.00</u>	Capital Social	S/ 423,000.00
		Resultados Acumulados	S/
79,500.00		Utilidad del Ejercicio	<u>S/ 15,290.00</u>
		TOTAL PATRIMONIO	<u>S/ 517,790.00</u>
TOTAL ACTIVO	<u><u>S/ 940,957.00</u></u>	TOTAL PASIVO Y PATRIMONIO	<u><u>S/ 940,957 .00</u></u>

Anexo 4 Estado De Ganancias Y Perdidas

INVERSIONES PESQUERAS HB S.A.C
ESTADO DE GANANCIAS Y PERDIDAS
DESDE EL 01 DE JUNIO AL 30 DE JUNIO DEL 2019
(Expresado en Soles)

VENTAS NETAS	S/ 575,489.00
(-) Costo de ventas	S/ 452,828.00
UTILIDAD BRUTA	S/ 122,661.00
GASTOS DE OPERACIÓN	
(-) Gastos de Administración	S/ 31,948.00
(-) Gastos de Ventas	S/ 76,420.00
UTILIDAD OPERATIVA	S/ 14,293.00
OTROS INGRESOS Y/O GASTOS	
(-) Gastos Financieros	S/ 0.00
(-) Otros gastos	S/ 0.00
(+) Ingresos Financieros gravados	S/ 0.00
(+) Otros ingresos gravados	S/ 2,696.00
(+) Otros ingresos no gravados	S/ 0.00
UTILIDAD ANTES DE PARTICIP. E IMPUESTOS	S/ 16,989.00
Impuesto a la Renta	S/ 1.699.00
UTILIDAD O PERDIDA NETA	S/ 15,290.00

Anexo 5 Estado De Situación Financiera

INVERSIONES PESQUERAS HB S.A.C
ESTADO DE SITUACION FINANCIERA
DESDE 01 DE JUNIO AL 30 DE JUNIO DEL 2020
(Expresado en Soles)

ACTIVO		PASIVO	
ACTIVO CORRIENTE		PASIVO CORRIENTE	
Efectivo y Equivalente de Efectivo	S/ 62,596.00	Tributos y Contraprestaciones por Pagar	S/ 8,632.00
Cuentas por Cobrar Comerciales Terceros	S/ 166,325.00	Remuneraciones por pagar	S/ 4,623.00
Suministros Diversos	S/ 25,745.00	Cuentas por Pagar Comerciales Terceros	S/ 214,154.00
Activo Diferido	<u>S/ 12,230.00</u>	TOTAL PASIVO CORRIENTE	<u>S/ 27,409.00</u>
TOTAL ACTIVO CORRIENTE	<u>S/ 266,896.00</u>		
		Prestamos accionistas a largo plazo	<u>S/ 31,190.00</u>
		TOTAL PASIVO NO CORRIENTE	<u>S/ 31,190.00</u>
		TOTAL PASIVO	S/ 258,599.00
ACTIVO NO CORRIENTE		PATRIMONIO	
Inmueble Maquinaria y Equipo	S/ 623,538.00	Capital Social	S/ 498,000.00
Depreciación Acumulada	<u>(S/ 0.00)</u>	Resultados Acumulados	S/
TOTAL ACTIVO NO CORRIENTE	<u>S/ 623,538.00</u>		
94,790.00		Utilidad del Ejercicio	<u>S/ 39,045.00</u>
		TOTAL PATRIMONIO	<u>S/ 631,835.00</u>
TOTAL ACTIVO	<u>S/ 890,434.00</u>	TOTAL PASIVO Y PATRIMONIO	<u>S/ 890,434.00</u>

Anexo 6 Estado De Ganancias Y Perdidas
INVERSIONES PESQUERAS HB S.A.C
ESTADO DE GANANCIAS Y PERDIDAS
DESDE EL 01 DE JUNIO AL 30 DE JUNIO DEL 2020
(Expresado en Soles)

VENTAS NETAS	S/ 686,125.00
(-) Costo de ventas	S/ 551,506.00
UTILIDAD BRUTA	S/ 134,619.00
GASTOS DE OPERACIÓN	
(-) Gastos de Administración	S/ 29,800.00
(-) Gastos de Ventas	S/ 59,300.00
UTILIDAD OPERATIVA	S/ 45,519.00
OTROS INGRESOS Y/O GASTOS	
(-) Gastos Financieros	S/ 3.128.00
(-) Otros gastos	S/ 0.00
(+) Ingresos Financieros gravados	S/ 0.00
(+) Otros ingresos gravados	S/ 992.00
(+) Otros ingresos no gravados	S/ 0.00
UTILIDAD ANTES DE PARTICIP. E IMPUESTOS	S/ 43,383.00
Impuesto a la Renta	S/ 4.338.00
UTILIDAD O PERDIDA NETA	S/ 39,045.00

Anexo 7 Constancia De Validación

CONSTANCIA DE VALIDACIÓN

Quien suscribe, Antonio Mendo Olea, con documento de identidad N° 16589291, de profesión C.P.C - Eco., ejerciendo actualmente como Docente de la, en la Universidad Señor de Sipán

Por medio de la presente hago constar que he revisado con fines de Validación el Instrumento (Cuestionario) para los efectos de su aplicación a los miembros de

Luego de hacer las observaciones pertinentes, puedo formular las siguientes apreciaciones.

	DEFICIENTE	ACEPTABLE	BUENO	EXCELENTE
Congruencia de Ítems			X	
Amplitud de contenido				X
Redacción de los Ítems			X	
Claridad y precisión				X
Pertinencia				X

Fecha: 25 de septiembre del 2019


Firma
DNI N° 16589291

Anexo 8 Constancia De Validación

CONSTANCIA DE VALIDACIÓN


Quien suscribe, Elizabeth Sayabardo Ruiz, con documento de identidad N° 42929543, de profesión Contador Público, ejerciendo actualmente como Jefe del area Finanzas en la Empresa Comercializadora Exportadora INEC SRL

Por medio de la presente hago constar que he revisado con fines de Validación el Instrumento (Cuestionario) para los efectos de su aplicación a los miembros de

Luego de hacer las observaciones pertinentes, puedo formular las siguientes apreciaciones.

	DEFICIENTE	ACEPTABLE	BUENO	EXCELENTE
Congruencia de Ítems			X	
Amplitud de contenido				X
Redacción de los Ítems				X
Claridad y precisión			X	
Pertinencia			X	

Fecha: 25 de septiembre del 2019


Firma
DNI N° 42929543

Anexo 9 Constancia De Validación

CONSTANCIA DE VALIDACIÓN

Quien suscribe, Balcega Paola Eveling, con documento de identidad N° 48092815, de profesión Contadora Pública, ejerciendo actualmente como Docente Tiempo completo en la Universidad (Senec de Sipón)

Por medio de la presente hago constar que he revisado con fines de Validación el Instrumento (Cuestionario) para los efectos de su aplicación a los miembros de

Luego de hacer las observaciones pertinentes, puedo formular las siguientes apreciaciones.

	DEFICIENTE	ACEPTABLE	BUENO	EXCELENTE
Congruencia de Ítems				✓
Amplitud de contenido				✓
Redacción de los Ítems				✓
Claridad y precisión				✓
Pertinencia				✓

Fecha: 25 de septiembre del 2019



Firma

DNI N° 48092815

Anexo 11 Formato T1



FORMATO Nº T1 -VRI-USS AUTORIZACIÓN DEL AUTOR (ES)
{LICENCIA DE USO}

Pimentel, 26 de agosto de 2021

Señores
Vicerrectorado de Investigación
Universidad Señor de Sipán
Presente. -


EL suscrito:
DE LA CRUZ MONTERO AZUCENA LIZETH, con DNI 75914246

En mi calidad de autor exclusivo del trabajo de grado titulado: "ESTRATEGIAS FINANCIERAS PARA MEJORAR LA LIQUIDEZ DE LA EMPRESA INVERSIONES PESQUERAS HB S.A.C, CHICLAYO, 2019", presentado y aprobado en el año 2021 como requisito para optar el título de CONTADOR PUBLICO, de la Facultad de Ciencias empresariales, Programa Académico de CONTABILIDAD, por medio del presente escrito autorizo al Vicerrectorado de investigación de la Universidad Señor de Sipán para que, en desarrollo de la presente licencia de uso total, pueda ejercer sobre mi trabajo y muestre al mundo la producción intelectual de la Universidad representado en este trabajo de grado, a través de la visibilidad de su contenido de la siguiente manera:

Los usuarios pueden consultar el contenido de este trabajo de grado a través del Repositorio Institucional en el portal web del Repositorio Institucional – <http://repositorio.uss.edu.pe>, así como de las redes de información del país y del exterior.

Se permite la consulta, reproducción parcial, total o cambio de formato con fines de conservación, a los usuarios interesados en el contenido de este trabajo, para todos los usos que tengan finalidad académica, siempre y cuando mediante la correspondiente cita bibliográfica se le dé crédito al trabajo de investigación y a su autor.

De conformidad con la ley sobre el derecho de autor decreto legislativo Nº 822. En efecto, la Universidad Señor de Sipán está en la obligación de respetar los derechos de autor, para lo cual tomará las medidas correspondientes para garantizar su observancia.

APELLIDOS Y NOMBRES	NÚMERO DE DOCUMENTO DE IDENTIDAD	FIRMA
DE LA CRUZ MONTERO AZUCENA LIZETH	75914246	

ACTA DE ORIGINALIDAD DE LA INVESTIGACIÓN

Yo, Limberg Zuñe Chero, docente de la Asignatura de Investigación II de la Escuela Profesional de Contabilidad y revisor de la investigación titulada: ESTRATEGIAS FINANCIERAS PARA MEJORAR LA LIQUIDEZ DE LA EMPRESA INVERSIONES PESQUERAS HB S.A.C, CHICLAYO 2019, la misma que fue aprobada mediante Resolución N° 0864-FACEM-USS-2019, presentada por la estudiante, DE LA CRUZ MONTERO AZUCENA LIZETH.

Se deja constancia que la investigación antes mencionada tiene un índice de similitud de 19% verificable en el reporte final del análisis de originalidad mediante el software de similitud TURNITIN.

Por lo que se concluye que cada una de las coincidencias detectadas no constituyen plagio y cumple con lo establecido en la directiva sobre el nivel de similitud de productos acreditables en la Universidad Señor de Sipan S.A.C. version 2.0, aprobada mediante Resolución de Directorio N° 221-2019/PD-USS.

Pimentel, 04 de agosto de 2021



Mg. Limberg Zuñe Chero

DNI N° 16781029

ESTRATEGIAS FINANCIERAS PARA MEJORAR LA LIQUIDEZ DE LA EMPRESA INVERSIONES PESQUERAS HB S.A.C, CHICLAYO, 2019

INFORME DE ORIGINALIDAD

19%	16%	0%	17%
INDICE DE SIMILITUD	FUENTES DE INTERNET	PUBLICACIONES	TRABAJOS DEL ESTUDIANTE

FUENTES PRIMARIAS

1	repositorio.ucv.edu.pe Fuente de Internet	3%
2	repositorio.uss.edu.pe Fuente de Internet	3%
3	Submitted to Universidad Señor de Sipan Trabajo del estudiante	3%
4	Submitted to Universidad Cesar Vallejo Trabajo del estudiante	3%
5	docplayer.es Fuente de Internet	1%
6	creativecommons.org Fuente de Internet	<1%
7	Submitted to Universidad Wiener Trabajo del estudiante	<1%
8	Submitted to Universidad Catolica Los Angeles de Chimbote	<1%