UNIVERSIDAD SEÑOR DE SIPÁN

FACULTAD DE CIENCIAS EMPRESARIALES

ESCUELA ACADÉMICO PROFESIONAL DE CONTABILIDAD

TRABAJO DE INVESTIGACIÓN

INFORMALIDAD GANADERA Y SU RELACIÓN CON ENTIDADES FINANCIERAS EN EL DISTRITO DE BELLAVISTA, JAÉN – 2018.

PARA OPTAR EL GRADO ACADEMICO PROFESIONAL DE BACHILLER EN CONTABILIDAD

Autor:
Uriarte Guevara Durbis

Asesor:
Mg. Vidaurre García Wilmer Enrique

Línea de Investigación:
Finanzas

Pimentel - Perú
2019

INFORMALIDAD GANADERA Y SU RELACIÓN CON ENTIDADES FINANCIERAS EN EL DISTRITO DE BELLAVISTA, JAÉN – 2018.

Asesor:
Mg. Vidaurre García Wilmer Enrique

RESUMEN

El presente estudio denominado: "INFORMALIDAD GANADERA Y SU RELACIÓN CON ENTIDADES FINANCIERAS EN EL DISTRITO DE BELLAVISTA, JAÉN – 2018", cuyo objetivo consistió en determinar la relación que existe entre la informalidad ganadera y las entidades financieras en el distrito de Bellavista, Jaén – 2018. El estudio responde a una investigación de tipo cuantitativo - correlacional, diseño no experimental – transversal, se empleó la técnica de entrevista y el análisis documental, sus instrumentos fueron la guía de entrevista y guía de análisis documental, la población de estudio fueron un total de 1,250 ganaderos, aplicándose un cuestionario a un total de 291 ganaderos.

De acuerdo al análisis los resultados indican una mayor cantidad de ganaderos de 30 a 40 años (45%), sexo masculino (74,9%), el 61,5% son convivientes, además el 60,8% manifiesta que su actividad no está constituida formalmente. Donde el sólo el 39,2% cuenta con RUC.

Según la **Revista (Agraria.pe),** existen resultados que llaman a la reflexión son los que ha dado a conocer el Instituto de Economía y Desarrollo Empresarial (IEDEP) de la Cámara de Comercio de Lima (CCL). Y es que, según esta fuente, el nivel de informalidad laboral en agricultura, ganadería y pesca se encuentra en 96.9%, constituyéndose así en el rubro económico con el índice negativo más alto en este campo.

El hallazgo fue que existe relación significativa (0,00 < 0,05) entre la informalidad ganadera y las entidades financieras en el distrito de Bellavista, Jaén. Sólo un 5,6% se encuentra bancarizadas, en cambio en las empresas ganaderas formalizadas, el 39,5%.

Palabra claves: Informalidad, entidades financieras, actividad ganadera.

ABSTRACT

This study called: "LIVESTOCK INFORMALITY AND ITS RELATIONSHIP WITH FINANCIAL ENTITIES IN THE DISTRICT OF BELLAVISTA, JAÉN - 2018", whose objective was to determine the relationship that exists between livestock informality and financial entities in the district of Bellavista, Jaén - 2018. The study responds to a quantitative - correlational, non - experimental - cross - sectional investigation, the interview technique and the documentary analysis were used, its instruments were the interview guide and the "documentary analysis" guide, the study population was a total of 1,250 farmers, applying a questionnaire to a total of 291 farmers.

According to the analysis, the results indicate a greater number of farmers from 30 to 40 years old (45%), male sex (74.9%), 61.5% live together, and 60.8% state that their activity is not It is formally constituted. Where only 39.2% have RUC.

According to the Magazine (Agraria.pe), there are results that call for reflection are those that have been released by the Institute of Economics and Business Development (IEDEP) of the Lima Chamber of Commerce (CCL). And, according to this source, the level of labor informality in agriculture, livestock and fisheries is at 96.9%, thus constituting the economic category with the highest negative index in this field.

The finding was that there is a significant relationship (0.00 <0.05) between livestock informality and financial entities in the district of Bellavista, Jaén. Only 5.6% are banked, while in formalized livestock enterprises, 39.5%.

Keyword: Informality, financial entities, livestock activity.

INDICE

APROBACION.....2
RESUMEN.....3
PALABRAS CLAVE.....3
ASTRACT.....4
KEYWORDS.....4

I. INTRODUCCIÓN.....8

1.1.Realidad Problemática 8
1.2.Trabajos Previos.....9
1.3.1.Informalidad.....11
1.3.2 Entidades Financieras 14
1.5 Justificación del estudio 16
II. MATERIAL Y MÉTODOS.....19
2.1 Tipo y Diseño de Investigación.....19
2.1.2 Diseño de la investigación.....19
2.1.2 Variables, Operacionalización.....20
2.2.2 Operacionalización de Variable independiente:.....22
2.2.2 Operacionalización de Variable Dependiente:.....23
2.3.1 Población.....25
2.5 Técnicas e instrumentos de recolección de datos, Validez y confiabilidad 25
2.6 Métodos de análisis de datos 26
2.7 Aspectos éticos 26
III. RESULTADOS.....28

IV. DISCUSION.....45

CAPITULO V.....47

CONCLUSIONES Y RECOMENDCIONES.....47

CONCLUSIONES.....48

REFERENCIAS BIBLIOGRÁFICAS.....50

Anexo 01: Instrumento.....54
Anexo 02: Validación de experto 1.....55

Anexo 03: Validación de experto 2.....56
Anexo 03: Validación de experto 3.....56
Anexo 4: Matriz de consistencia.....57

CAPITULO I

INTRODUCCIÓN

I. INTRODUCCIÓN

1.1. Realidad Problemática

A Nivel Internacional

En Colombia, el sector ganadero atraviesa por grandes problemas de informalidad, es así que Lafaurie (2015), porque abarca desde compra de novillos de contrabando o con guías de movilización alteradas y abigeato, también la venta de carne procedente de mataderos clandestinos, incluso en potreros.

Los datos de la informalidad se centran en ciertos sectores en Colombia, donde figuran agricultura, ganadería, silvicultura y pesca (46,5%); construcción, 36%; comercio, 34,5%; actividades de alojamiento y de servicios de comidas, 35,2%, e industrias manufactureras, 27,4%. (Castañeda, 2018, p.24).

Mientras en Costa Rica, la bancarización, existente en otros países y tiene implicaciones en diferentes órdenes. En lo fiscal, se busca eliminar o al menos reducir, maniobras fraudulentas consistentes en simular adquisiciones de bienes y servicios que se 'pagan' en dinero efectivo a proveedores “fantasma”. (Carazo, 2014, p.31).

A nivel Nacional

Diario Gestión (2017) uno de los grandes problemas que se enfrenta la institución de recaudación es combatir el lavado de activos y la evasión tributaria; es razón por la cual se establece que la bancarización tiene una estrecha relación con la informalidad, razón por la cual, se ha convertido en obligatorio que las operaciones monetarias de alto valor se realicen por medios de pago de la economía formal mediante los canales de bancos, cajas y financieras las mismas que deben estar supervisados y regulados. Donde toda transacción superior a las 3 UIT (S/ 12,150) tiene que efectuarse a través del sistema financiero. (p.3).

En cuanto, Saavedra (2015) a la informalidad en el Perú Según datos del Instituto nacional de estadística e información (INEI), al menos 8,60 millones de empresas son informales y el 7% de los empleos. Asimismo, el 56.9% de los empleos pertenecen al sector informal. El sector con mayor informalidad afecta al 91% de todas las empresas del agro y pesca. (p.18).

A Nivel Local

En el distrito de Bellavista se ha formado la Asociación de ganaderos la cuenca lechera de Jaén; donde está conformada por 300 socios donde sólo 40 están activos. Mientras los ganaderos informales forman la gran mayoría a los números de socios activos. Los informales realizan sus actividades comerciales de forma directa no realizando ningún tipo de documento. Los cuales han tenido acceso a créditos otorgados a través de una entidad financiera. Donde se encuentra la Caja Trujillo, Ag. Jaén. Sin embargo, sólo son microcréditos que no sobrepasan los 800 soles; al respecto, la problemática que vienen atravesando los ganaderos informales es por parte de la SUNAT, porque no tienen conocimiento de los beneficios que puedan obtener como realizar sus ventas a un mercado fijo donde sus productos sean garantizados, poder tener un financiamiento por entidades financieras donde realizaran inversión en activos fijos o capital de trabajo.

Además, realizan sus ventas en forma directa y no emiten ningún tipo de comprobante de pago; por otro lado esto las realizan en el campo o en plazas de ganado donde hay si emite la autoridad un certificado de venta dando fe que dicha venta es conforme para ellos. Se ve la ineficiencia de la Institución tributaria ya que no ejercen presión por formalización en zonas rurales, ya que muchos ganaderos desconoces como funciona para ellos este requisito por parte del estado. Es por eso que se necesita un mayor trabajo de campo y así informar más de cerca a los clientes del sector ganadero a formalizarse.

1.2. Trabajos Previos

A Nivel Internacional

Ecuador

Cano & Quijije (2015), en su investigación: *"Estructura del sector micro empresarial formal e informal en la ciudad de Guayaquil, Sector Centro*", tiene como objetivo definir la estructura del sector micro empresarial de Guayaquil, estableciendo sus principales actividades, niveles de formalidad y estructura de gestión

organizacional, el estudio fue de tipo mixto, y el tipo de investigación según el nivel es descriptivo, aplicó encuestas a los microempresarios y entrevistas a instituciones

Ponce (2014) en su investigación: "*Los factores microeconómicos y macroeconómicos asociados a la informalidad en el Ecuador*", consignó el objetivo conocer los principales factores macroeconómicos, así como los factores microeconómicos y su incidencia en la informalidad económica en este país. Empleó un modelo logit multinomial y la técnica de datos de panel, en los factores microeconómicos de la informalidad laboral consideró tres estatus laborales: no participante, participante formal y participante informal.

El tesista concluye que en el Ecuador existe mucha informalidad y le causa muchas pérdidas al estado, La informalidad afecta el desempeño económico tanto a nivel micro como a nivel macro. Los altos grados de informalidad suelen ir de la mano de un bajo crecimiento económico, aunque la evidencia demuestra que la relación probablemente viene de los factores determinantes de ambos (el nivel de educación, la profundidad financiera y la corrupción, entre otros).

que por medio de microcréditos financian a los emprendedores. (p.78).

A Nivel Nacional

García & Rodríguez (2017) en su investigación: *"La bancarización y su incidencia en los estados financieros de la empresa Televisión Tarapoto San Martín S.A.C., distrito de Tarapoto 2015*", es de tipo aplicativa, descriptiva y observacional; según el nivel de investigación es explicativa y exploratoria; aplicó loss instrumentos de ratios de solvencia, rentabilidad y de gestión; y analizado los resultados obtenidos se arriban a la conclusión de que las aplicaciones de la bancarización en la Empresa TV SAN, indica que la incidencia de la bancarización en los estados financieros de la Empresa Televisión San Martín SAC en el año 2015, desde el punto de vista contable – tributario es elevada, pues si bien existen gastos no bancarizados, al no presentarlos como gastos no deducibles cumplen con la normativa de bancarización y la Ley del Impuesto a la Renta, por tanto, se eximen de sanción alguna por la Administración Tributaria, en otras palabras, es importante porque gracia a su aplicación ayuda a contribuir con las recaudaciones. (p.89).

Vásquez (2016) realizó la tesis: *"Incidencia y análisis de informalidad en la gestión de la micro y pequeña empresa en la región la libertad*", buscó determinar la incidencia de la informalidad en la Gestión de las Micro y Pequeñas empresas en la Región La Libertad. Para ello consideró una población de 78212 MYPES en la región de la libertad, concluye que la causa principal de informalidad en la región de la libertad se debe a la falta de comunicación entre estado y micro y pequeño empresario, el estado por su parte no se preocupa por incentivar con políticas económicas y el micro y pequeño empresario no toma conciencia puesto que formalizarse el beneficio que les genera no es rentable, esto genera baja productividad económica. (p.90).

A Nivel Local

Cáceres & Mendoza (2015) en la tesis "Impacto de la Asociatividad en la rentabilidad de la Asociación de Ganaderos Agroindustria San Juan Gallito, distrito de San José, el objetivo se centró en conocer la realidad productiva y de comercialización ante- post proceso de Asociatividad, evaluar la situación financiera ante- post proceso de Asociatividad, analizar la gestión realizada en la asociación y describir los beneficios obtenidos en el proceso de Asociatividad.

Se aplicó la estadística descriptiva; la población está constituida por 20 miembros; estableciendo la hipótesis de que la Asociatividad ha permitido el incremento de la rentabilidad de la Asociación de Ganaderos Agroindustria San Juan Gallito. Los tesistas concluyen: Que la Asociatividad es una herramienta de gestión que tiene un impacto positivo en la rentabilidad de las organizaciones, así como en el ámbito socioeconómico de los involucrados.

1.3 Teorías relacionadas al tema

1.3.1 Informalidad

La informalidad es un problema que afecta a la economía, porque hace referencia al grupo cada vez más numeroso y diverso de trabajadores y empresas tanto rurales como urbanas que operan en el ámbito informal. (Villamil, 2016, p.32).

La informalidad desde el punto de vista tributario se entiende como "informal todo establecimiento o persona que no está inscrito en el Registro Nacional de Contribuyentes". (Dirección General de Impuestos Internos, 2014, p.8).

Tasayco (2016) la economía informal o economía sumergida afecta significativamente a los siguientes agentes económicos: el Estado, los individuos, las empresas y la sociedad en su conjunto y se manifiesta a través de:

Evasión de impuestos

Desigualdad y competencia desleal

Repercusión en el desempleo y/o subempleo

Afecta en la toma de decisiones políticas y/o económicas por parte del gobierno central.

La evasión de impuestos: se refleja en menores ingresos para el Estado porque limitan sus posibilidades para satisfacer las necesidades básicas de la población y/o mejorar los servicios públicos. (Tasayco, 2016 p.21).

Caracteristicas de la informalidad empresarial

Chahuara & Baldeón (2011), la empresa informal tiene es aquella que cumple con los siguientes criterios:

No estar registrado como persona jurídica

No lleva las cuentas del negocio o empresa por medio de libros (ingresos y gastos exigidos por la SUNAT) o sistemas de contabilidad.

Causas de la informalidad

La informalidad en el sector ganadero, principalmente en el proceso lácteo, las causas de informalidad se atribuyen a la población rural, donde

se encuentran pequeños productores, la alta estacionalidad de la oferta. (Bazzani & Marentes, 2014, p.11)..

Figura N° 1: Causas de la infromalidad, según el modelo del Banco Mundial

Diferentes formas de escape			Diferentes formas de exclusión
Evasión oportunista	Evasión defensiva	Evasión pasiva e irrelevancia del estado	Segmentación del mercado laboral: Impide que los trabajadores obtengan trabajos formales
Evasión de impuestos	Estado oneroso	Economía premoderna o de bazar	Regulaciones onerosas para entrar: Impiden que las empresas se formalicen
Actividades ilegales	Estado cautivo	Instituciones informales o no estatales	Prácticas de contratación de las empresas: En respuesta a los impuestos excesivos y la carga reglamentaria
Evasión de códigos laborales	Estado débil		
Fuerza laboral desprotegida			
Producción subcontratada			

Fuente: Elbaoración propia en base al modelo del banco Mundial (Chen ,2015)

Consecuencias de la informalidad

Villamil (2015), indica que las consecuencias que origina la informalidad son:

- Genera un bajo valor agregado.
- Baja los estadistico de la productividad global de la economía.
- Frena el progreso económico y social del país.
- Ofrece condiciones laborales de mala calidad.
- Favorece la trasmisión intergeneracional de pobreza.
- Genera deberes y derechos diferenciados.
- Reduce la capacidad de inversión del Estado en desarrollo.
- Incrementa los niveles de competencia desleal.

- Afecta en el desarrollo humano. (p. 8).

Como identificar la informalidad

Según Chahuara & Baldeón (2011), donde cita al organismo internacional del trabajo (OIT), indica que se debe seguir el siguiente proceso para identificar si una empresa es parte del sector informal (ver figura 2)

Figura N° 2: Definición operacional de la informalidad

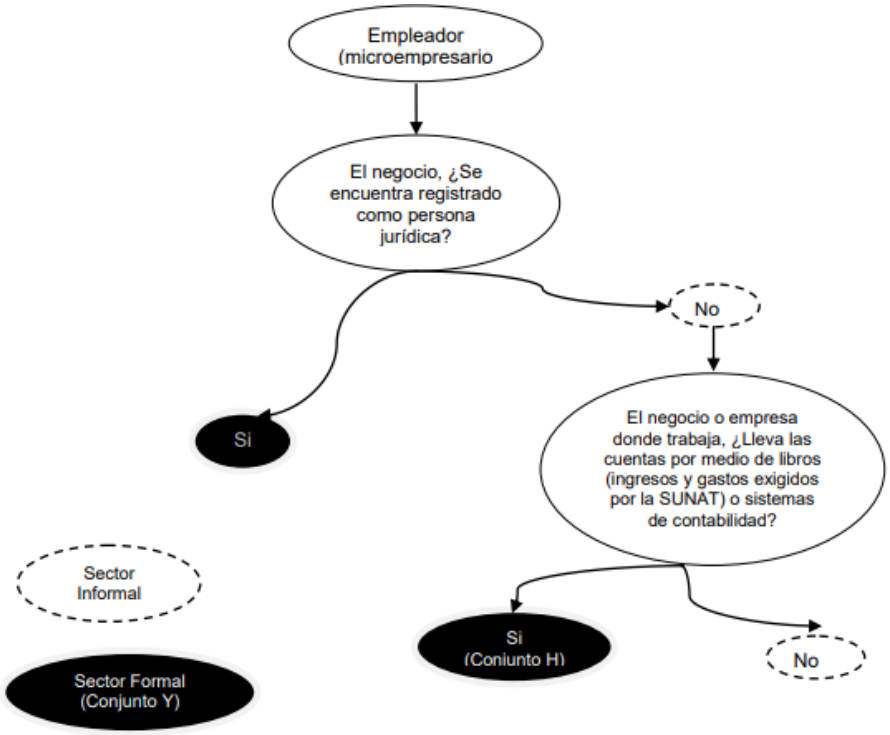

Fuente: (Chahuara & Baldeón, 2011)

1.3.2 Entidades Financieras

En general, cualquier entidad que ofrece servicios financieros, sea cual sea la modalidad, a su clientela. Esos servicios financieros van desde la intermediación pura a labores de mediación, pasando por el traslado de órdenes a los diferentes mercados o servicios de asesoramiento, de seguros u otros. En definitiva, las entidades que operan en los sistemas financieros, en cualquiera de las tres grandes áreas en las que éstos se dividen: Área de Banca; Área de Valores y Área de Seguros.

Bancarización

Zavala (2018) Ley 28194: Ley para la Lucha contra la Evasión y para la Formalización de la Economía, que entró en vigencia a partir de enero del 2004, donde exige "utilizar el sistema financiero cuando las personas y empresas realicen determinadas operaciones que representen un riesgo de evasión tributaria y cualquier otra mala práctica que vaya en contra de la formalización de la economía del país" (p. 10).

Por lo tanto los medios pagos para la bancarización son según lo expuesto por la SUNAT (s.f):

- Depósitos en cuenta.
- Giros.
- Transferencia de fondos.
- Órdenes de Pago.
- Tarjetas de débito.
- Tarjetas de crédito.
- Cheques" no negociables", "intransferibles", "no a la orden" u otra equivalente emitidos al amparo de la ley de títulos y valores.

LEY Nº 28194: Ley para la Lucha contra la Evasión y para la Formalización de la Economía

Donde en el Artículo 5°, de la citada ley establece que el monto a partir del cual se deberá utilizar Medios de Pago es de cinco mil nuevos soles (S/. 5,000) o mil quinientos dólares americanos (US$ 1,500).

Además en el Artículo 8; hace referencia a los efectos tributarios, donde los pagos que se efectúen sin utilizar medios de pago no darán derecho a deducir gastos, costos o créditos; a efectuar compensaciones ni a solicitar devoluciones de tributos, saldos a favor, reintegros tributarios, recuperación anticipada, restitución de derechos arancelarios.

Los efectos de no bancarizar

SUNAT. Manifiesta si no se utilizan los medios de pago no darán derecho a deducir gastos, costos o créditos, a efectuar compensaciones ni a solicitar devoluciones de tributos, saldos a favor, reintegros tributarios, recuperación anticipada y restitución de derechos arancelarios. El cual se resume en el siguiente figura.

Figura N° 3: Efectos de la no bancarización

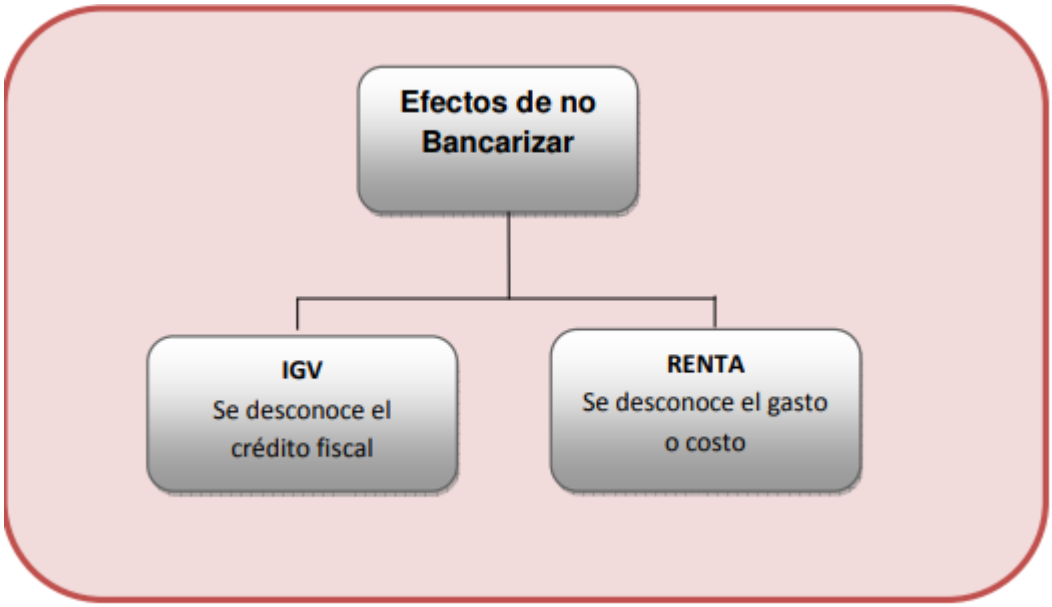

Fuente: http://www.revistadeconsultoria.com/

1.4. Formulación del problema

¿De qué manera se relaciona la informalidad ganadera y las entidades financieras, Bellavista, Jaén – 2018?

1.5 Justificación del estudio

El estudio se origina, por su relevancia teórica, ya que no hay estudios en el ámbito local que han abordado la informalidad ganadera y mucho menos la bancarización, razón por la cual existe un vacío de conocimiento en este sector.

Por la relevancia metodológica, porque a partir de este estudio se van a realizar instrumentos que permitan evaluar las variables de estudio, por lo tanto, se va a convertir en un referente de consulta para los futuros estudios.

Además, ofrece una ayuda práctica, porque de establecer la relación entre las variables, va a permitir a las instituciones públicas establecer mecanismo para disminuir la informalidad por medio de instrumentos que sean eficiente, y que sobre todo se facilite el proceso de recaudación de los tributos.

En el ámbito económico, significa que las empresas, se enmarcan en un ambiente legal y fiscal, donde dan a conocer todas sus actividades económicas, de lo contrario no tiene los beneficios a la deducción del IGV.

1.6. Hipótesis

H1: Existe relación entre la informalidad ganadera y las entidades financieras en el distrito de Bellavista, Jaén – 2018.

1.7. Objetivo

1.7.1. General

Determinar la relación entre la informalidad ganadera y las entidades financieras en el distrito de Bellavista, Jaén – 2018.

Objetivo específico

1. Describir las características de los ganaderos del distrito de Bellavista, Jaén – 2018.
2. Establecer el nivel de informalidad ganadera en el distrito de Bellavista, Jaén – 2018.
3. Identificar las causas de la informalidad ganadera en el distrito de Bellavista, Jaén – 2018.
4. Establecer el nivel de entidades financieras en el distrito de Bellavista, Jaén – 2018.

CAPÍTULO II

MATERIAL Y MÉTODO

II. MATERIAL Y MÉTODOS

2.1 Tipo y Diseño de Investigación

2.1.1 Tipo de investigación

Este estudio investigativo es de tipo descriptivo, permitiéndonos estudiar y describir el diagnostico actual de la organización, todos los datos obtenidos son reales sin que estos hayan sido alterados.

Para García (2013), corrobora en que "son estudios observacionales, en los cuales no se interviene o manipula el factor de estudio, es decir se observa lo que ocurre con el fenómeno en estudio en condiciones naturales, en la realidad" (p.5).

2.1.2 Diseño de la investigación

Desde el enfoque de la investigación Según Bernal (2010) es cuantitativo, porque el estudio se centra en mostrar resultados estadisticos, que facilitan la cuantificación de las variables.

Además, según el nivel es relacional porque se encarga de establecer la relación entre las varibles, sin establecer la causa, o o el grado de relación. (Bernal ,2010).

Por lo tanto, el diseño, es no experimental – transversal, relacional ya que según Hérnandez, Férnandez, & Baptista (2014) es no experimental porque no se realiza la manipulación de las variables, mediante la intervención de la variable independiente. Ya que sólo le limite a estudiar las variables en su ámbito real.

Es transversal, porque la aplicación de los instrumentos se realiza en un solo momento.

Es relacional, ya que se encarga de establecer la relación entre las variables. A fin de determinar si es directa o indirecta.

Por lo tanto, el diseño del estudio se resume en el siguiente diagramado o esquematizado:

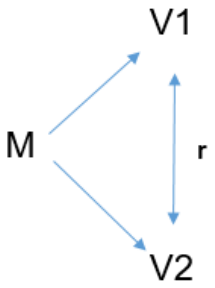

En donde:

M = Empresas ganaderas

V1= Informalidad ganadera

V2 = Bancarización en el sector ganadero

r = relación

2.1.2 Variables, Operacionalización

Definición conceptual

Variable 1: Informalidad

Villamil (2015) son actividades lícitas que no cumplen con los requisitos de procedimientos, o como los registros, pagos de impuestos y otros.

Variable 2: entidades financieras

SUNAT (s.f) se encarga de formalizar todas las operaciones y canalizarlas a través de medios legales a fin de identificar su origen y destino de esta manera facilita al Estado sus facultades de fiscalización contra la evasión tributaria, el lavado de activos y otros delitos.

Definición operacional

Variable 1: Informalidad

Mediante el estudio se encarga de establecer la informalidad en las empresas que no están registras, y no llevan cuentas del negocio. Chahuara & Baldeón (2011).

Variable 2: Bancarización

Morales & Yáñez (2015) para evaluar la bancarización se considera los siguientes aspectos; produndidad, cobertura, e intensidad.

2.2.2 Operacionalización de Variable independiente:

Variable independiente	Definición	Dimensiones	Indicadores	Preguntas	Técnica e Instrumento
Informalidad		Registro de la actividad ganadera	Empresas formalizadas Principio de libre mercado	¿Su empresa ganadera se encuentra registrada en la SUNAT? ¿Cómo se encuentra su formalización tributaria? ¿Cuál es la condición actual de su actividad ganadera? ¿Qué tiempo tiene en la actividad ganadera?	**Técnica** Entrevista **Instrumento** Guía de Entrevista
		Altos costos de formalización	Costos de la formalización	¿Considera que formalizar una empresa se incrementa sus costos?	
		Gobernanza	Facilidad de tramites de formalización	¿Usted considera que el proceso de formalización es complejo?	
		Cuentas del negocio	Lleva control de los registros	¿Usted lleva las cuentas negocio por medio de libros y registros (¿compras, ventas, gastos, etc?	
		Formalidad laboral	Trabajadores reciben beneficios sociales	¿La empresa pago los beneficios sociales a sus trabajadores (ESSALUD, CTS, vacaciones, etc)? ¿ha recibido alguna capacitación por la SUNAT referente a la formalización de la actividad ganadera?	

2.2.2 Operacionalización de Variable Dependiente:

Variable independiente	Definición	Dimensiones	Indicadores	Preguntas	Técnica e Instrumento
Entidades Financieras		Profundidad	Acceso a servicio financiero	¿Usted tiene alguna cuenta de depósito en una entidad bancaria? ¿Usted ha solicitado un crédito a una entidad financiera? ¿La entidad financiara aprobó su solicitud de crédito?	**Técnica** Análisis documental **Instrumento** Guía de Análisis documental
				¿Su empresa ganadera cuenta con una cuenta en una entidad financiera? ¿Usted Considera que el número de entidades financieras que existen en el distrito son suficientes?	
		Cobertura	Instituciones Financieras	¿Su empresa ganadera cuenta con una cuenta en una entidad financiera? ¿Usted Considera que el número de entidades financieras que existen en el distrito son suficientes?	
		Intensidad		¿Usted utiliza los depósitos en entidades financieras para pagar a sus proveedores? ¿Los encargados de las entidades financieras le han pedido alguna garantía para acceder a un crédito?	

***Fuente**: Elaboración propia.*

2.3 Población y muestra.

2.3.1 Población

La población lo conforman un total de 1200 ganaderos de la ciudad de Bagua Grande, donde se encuentra los de la asociación y los informales.

Muestra

Por lo tanto, la muestra es probabilítica que se considera la siguiente formula para poblaciones finitas.

$$n = \frac{N \times Z_{\alpha}^{2} \times p \times q}{e^{2} \times (N-1) + Z_{\alpha}^{2} \times p \times q}$$

Donde

N: Total de Población: 1200

p: Proporción Esperada: 0.5 La probabilidad de que el resultado sea favorable.

q (1-p) : 0.5 La probabilidad de que el resultado NO sea favorable.

e: Nivel de error aceptado: 5% Es el error máximo aceptado

Nivel de Confianza o Seguridad: 1-a (95%) = 1.96

Reemplazando los resultados en la fórmula se tiene:

$$n = \frac{1200x1.96^{2}x0.5x0.5}{0.05^{2}x(1200-1)+1.96^{2}x0.5x0.5}$$

n= 291

Por lo tanto, el número de encuestados fueron 291 ganaderos.

2.3.2 Muestra

Estará conformada por un total de 291 ganaderos del distrito de Bellavista, Jaén – 2018.

2.5 Técnicas e instrumentos de recolección de datos, Validez y confiabilidad

Dentro de las técnicas que se utilizó fue la encuesta, porque permite obtener infomación de una mayor cantidad de población.

El instrumentos que se utilizó fue la el cuestionario de encuesta; el primer instrumento para evaluar la informalidad y el segundo instrumento evalua la bancarización.

La confiabilidad del instrumento se realizo con el alfa de cronbach, el cual se obtubo en el instrumento 1 fue 0.875, mientras en el instrumento, que indica que instrumento es confiable.

La validez, se realizó mediante juicio de experto, donde 2 especialistan después de revisar los instrumentos y contrastarlo con la matriz de consistencia, indican que los instrumentos recopilan la infromación de las variables de estudio.

2.6 Métodos de análisis de datos

Se realizó en el programa estadístico SPSS versión 22, en el cual se contrastará la hipótesis con la correlación con chi cuadrado para determinar la relación. Y los resultados se mostrarón en tablas y gráficos. En base a los objetivos del estudio.

2.7 Aspectos éticos

Los aspectos éticos se basan en los propuestos por García, Jiménez. Arnaud. Ramírez y Pérez:

Almacenamiento y custodia de los documentos de estudio:

El investigador se responsabilizó de almacenar y cuidar los documentos de estudio y encuesta, mantenerlo hasta que la información este procesada y registrada en el informe final.

Confidencialidad de los sujetos

No se divulgó la identidad de los sujetos participantes manteniéndolos en total confidencialidad la información obtenida.

Objetividad

Los datos fueron recolectados tal y como nos indican los sujetos de estudio, y tal como se observó sin manipular la información.

CAPITULO III

RESULTADOS

III. RESULTADOS

3.1. Describir las características de los ganaderos del distrito de Bellavista – Jaén – 2018.

Tabla N° 1

Edad de los Ganaderos de la ciudad de Bagua Grande – Amazonas

		Frecuencia	Porcentaje	Porcentaje válido	Porcentaje acumulado
Válido	De 18 a 29 años	75	25.8	25.8	25.8
	De 30 a 40 años	131	45.0	45.0	70.8
	De 41 a 51 años	85	29.2	29.2	100.0
	Total	291	100.0	100.0	

Fuente: encuesta aplicada a los ganaderos – Distrito Bellavista, Jaén

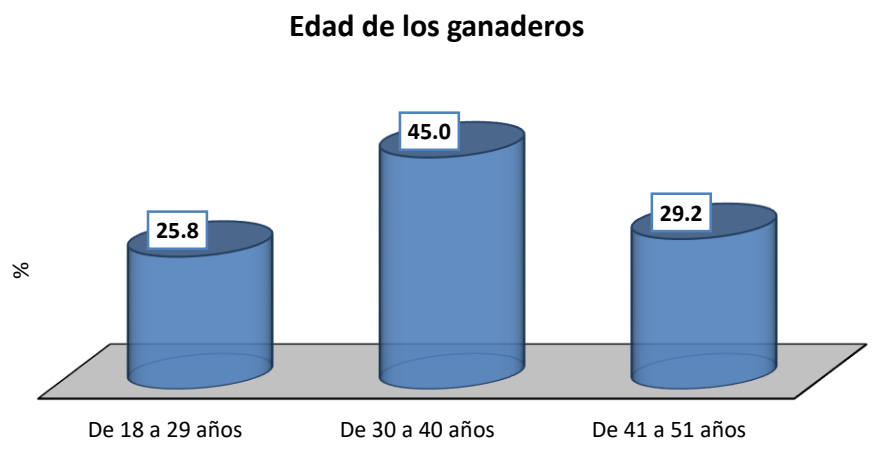

***Figura 5**:* El 45% de los ganaderos encuestados tienen entre 30 a 40 años, el 29,2% entre 41 a 51 años, mientras el 25,8% tiene menos de 30 años.

Tabla N° 2

Sexo de los Ganaderos

		Frecuencia	Porcentaje	Porcentaje válido	Porcentaje acumulado
Válido	Femenino	73	25,1	25,1	25,1
	Masculino	218	74,9	74,9	100,0
	Total	291	100,0	100,0	

Fuente: encuesta aplicada a los ganaderos – Distrito Bellavista, Jaén

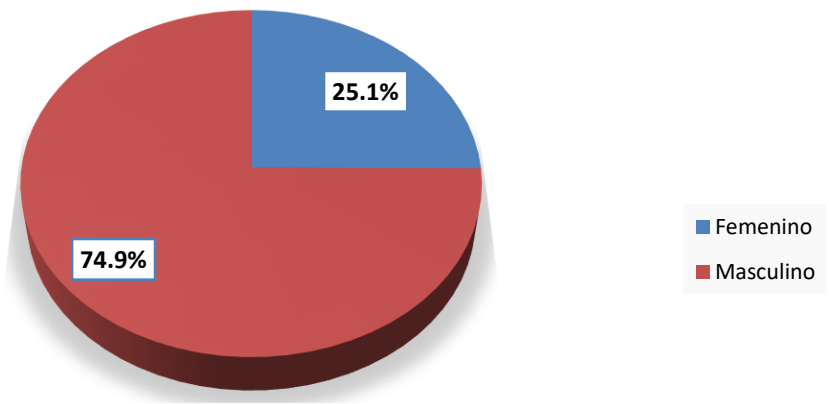

***Figura 6**:* El 74.9% de los ganaderos encuestados son de sexo Masculino y el 25.1% son de sexo Femenino.

Fuente: Tabla 2

Tabla N° 3

Cuál es la condición actual de su actividad ganadera

		Frecuencia	Porcentaje	Porcentaje válido	Porcentaje acumulado
Válido	Empresa Individual de Responsabilidad Lta	26	8,9	8,9	8,9
	No está constituido	177	60,8	60,8	69,8
	Persona Natural	80	27,5	27,5	97,3
	Sociedad Anónima Cerrada	8	2,7	2,7	100,0
	Total	291	100,0	100,0	

Fuente: encuesta aplicada a los ganaderos – Distrito Bellavista, Jaén

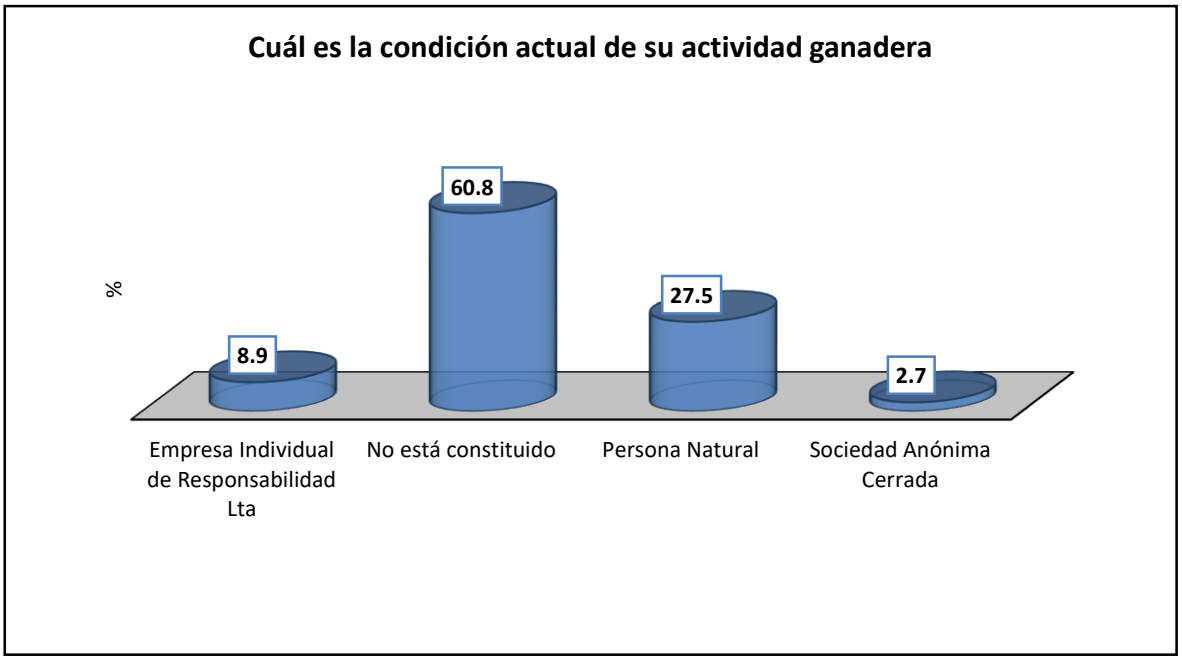

***Figura 8**:* El 60.8% de los ganaderos encuestados no están constituidos con la condición actual de su actividad ganadera, el 27.5% son persona natural, mientras el 8.9% pertenecen a empresa Individual de Responsabilidad Limitada y un 2.7% son de sociedad anónima

Fuente: Tabla 3

Tabla N° 4

Cómo se encuentra su formalización tributaria

		Frecuencia	Porcentaje	Porcentaje válido	Porcentaje acumulado
Válido	Cuenta con RUC	114	39,2	39,2	39,2
	En trámite	17	5,8	5,8	45,0
	No Opina	10	3,4	3,4	48,5
	No Tiene	150	51,5	51,5	100,0
	Total	291	100,0	100,0	

Fuente: encuesta aplicada a los ganaderos – Distrito Bellavista, Jaén

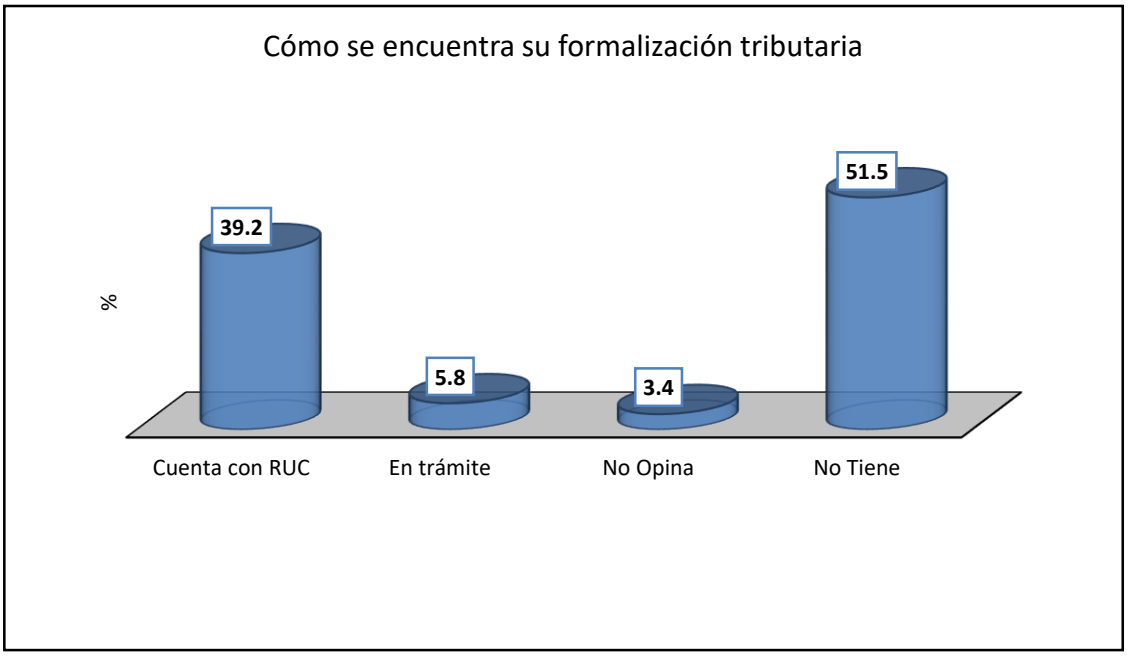

***Figura 9**:* El 51.5% de los ganaderos encuestados no cuentan con formalización tributaria, el 39.2% cuentan con RUC, mientras el 5.8% están en trámites con su formalización tributaria y un 3.4% no opinan.

Fuente: Tabla 4

Tabla N° 3

Qué tiempo tiene en la actividad ganadera

		Frecuencia	Porcentaje	Porcentaje válido	Porcentaje acumulado
Válido	Menos de 1 año	25	8,6	8,6	100,0
	De 1 año a 3 años	62	21,3	21,3	21,3
	De 4 años a 6 años	121	41,6	41,6	62,9
	Más de 6 años	83	28,5	28,5	91,4
	Total	291	100,0	100,0	

Fuente: encuesta aplicada a los ganaderos – Distrito Bellavista, Jaén

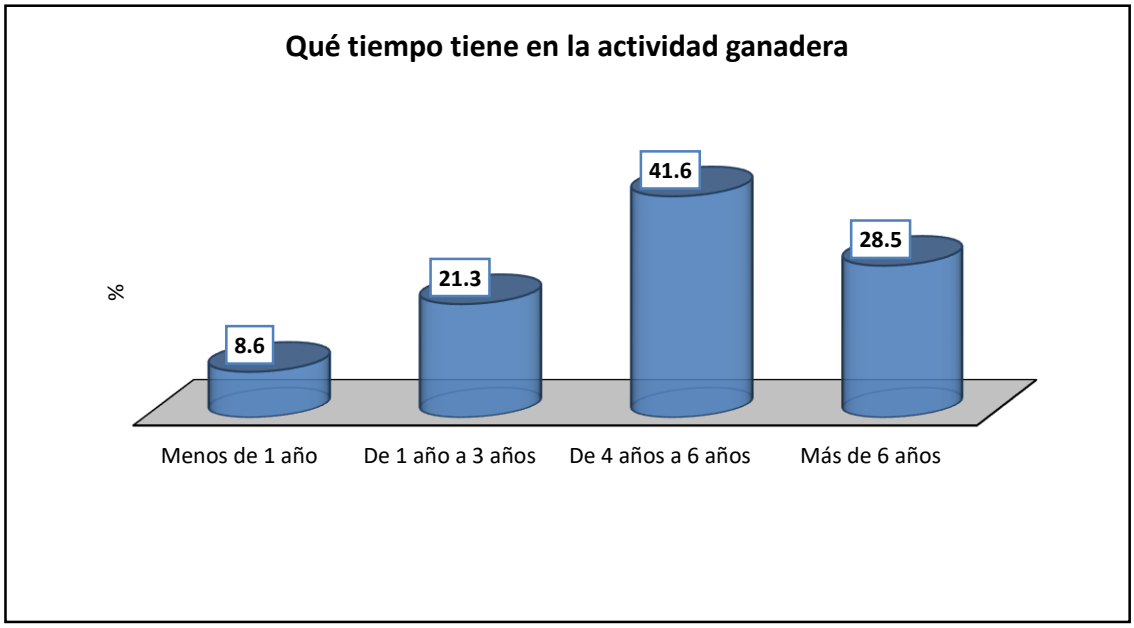

***Figura 10**:* El 41.6% de los ganaderos encuestados tienen de 4 años a 6 años en la actividad ganadera, el 28.5% más de 6 años, mientras el 21.3% de 1 a 3 años y un 8.6% menos de 1 año.

Fuente: Tabla 6

3.2. Establecer el nivel de informalidad ganadera en el distrito de Bellavista – Jaén – 2018.

Tabla N° 6

Nivel de Informalidad

		Frecuencia	Porcentaje	Porcentaje válido	Porcentaje acumulado
Válido	Alta	172	57,0	57,0	57,0
	Media	77	25,5	25,5	100,0
	Baja	53	17,5	17,5	74,5
	Total	302	100,0	100,0	

Fuente: encuesta aplicada a los ganaderos – Distrito Bellavista, Jaén

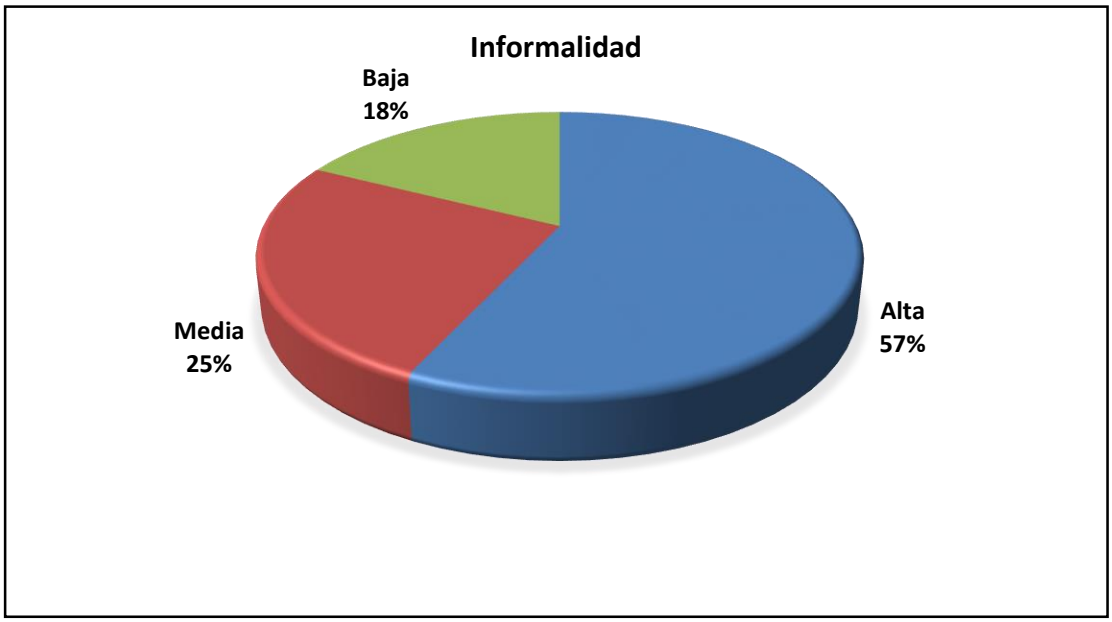

***Figura 11**:* El 57% de los ganaderos encuestados su nivel de informalidad es alta, el 25% mediana, mientras el 18% baja.

Fuente: Tabla 7

3.3. Identificar las causas de la informalidad ganadera en distrito de Bellavista – Jaén – 201}85.

Tabla N° 7 SUNAT

Su empresa ganadera se encuentra registrada en la SUNAT

		Frecuencia	Porcentaje	Porcentaje válido	Porcentaje acumulado
Válido	No	177	60,8	60,8	60,8
	Si	114	39,2	39,2	100,0
	Total	291	100,0	100,0	

Fuente: encuesta aplicada a los ganaderos – Distrito Bellavista, Jaén

SUNAT

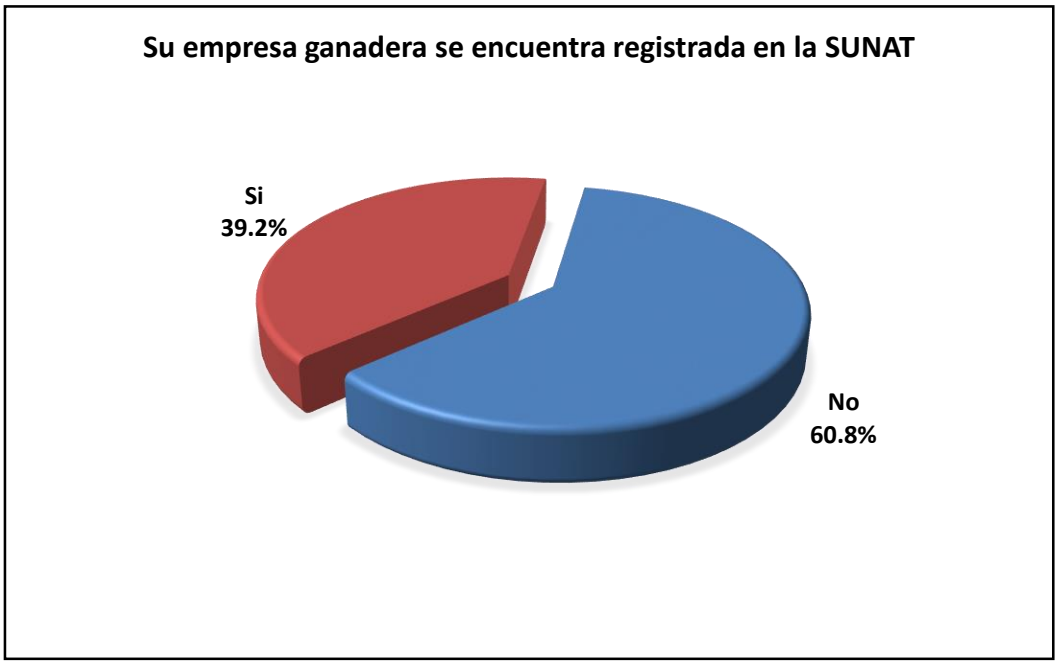

***Figura 12**:* El 60.8% de los ganaderos encuestados manifestaron que su empresa no se encuentra registrada en la SUNAT, el 39.2% indica que sí.

Fuente: Tabla 7

Tabla N° 8

Considera que formalizar una empresa se incrementa sus costos

		Frecuencia	Porcentaje	Porcentaje válido	Porcentaje acumulado
Válido	No	106	36,4	36,4	36,4
	Si	185	63,6	63,6	100,0
	Total	291	100,0	100,0	

Fuente: encuesta aplicada a los ganaderos – Distrito Bellavista, Jaén

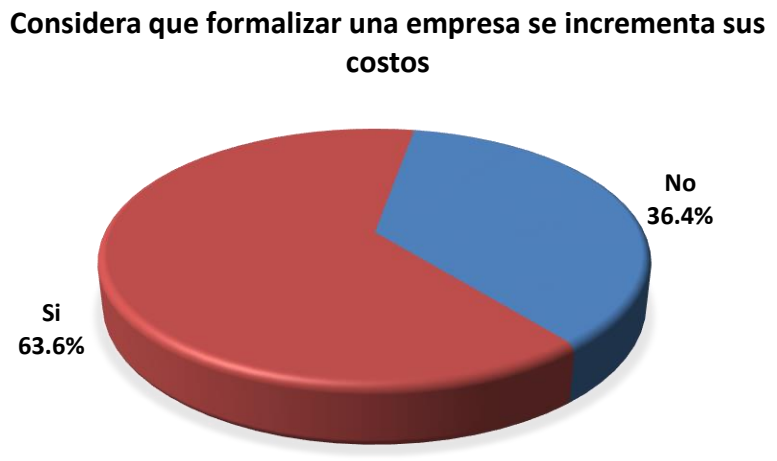

***Figura 13**:* El 63.6% de los ganaderos encuestados indica que la formalización incrementa su costo, el 36.4% opina lo contrario.

Fuente: Tabla 8

Tabla N° 9

Usted considera que el proceso de formalización es complejo

		Frecuencia	Porcentaje	Porcentaje válido	Porcentaje acumulado
Válido	No	89	30,6	30,6	30,6
	Si	202	69,4	69,4	100,0
	Total	291	100,0	100,0	

Fuente: encuesta aplicada a los ganaderos – Distrito Bellavista, Jaén

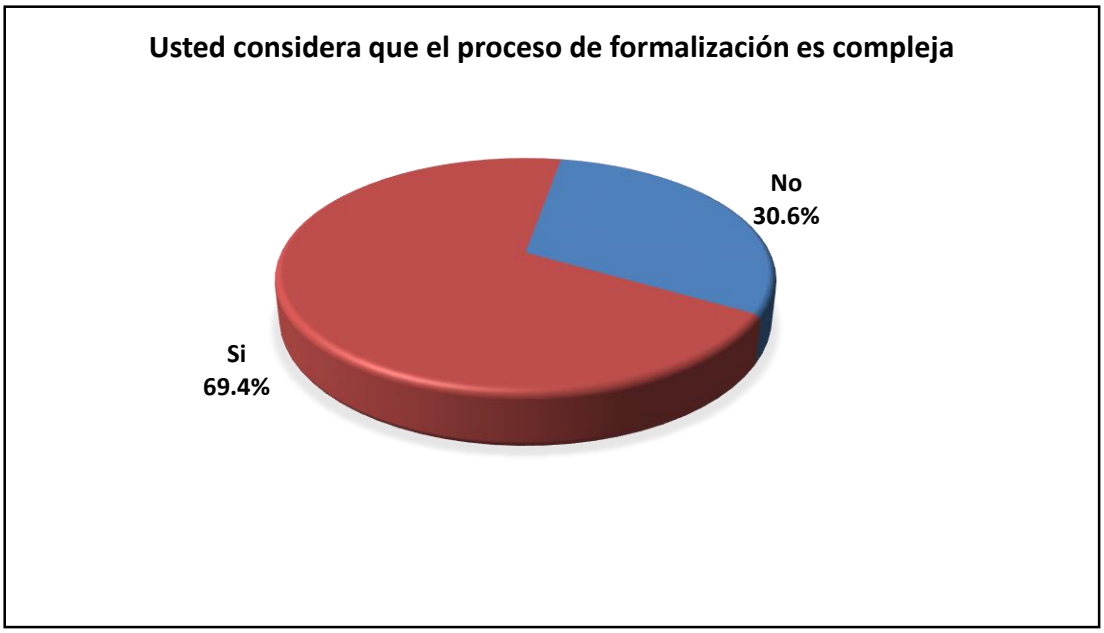

Fuente: Tabla 9

Figura 14: El 69.4% de los ganaderos encuestados consideran que el proceso de formalización es compleja, el 30.6% no.

Tabla N° 4

Usted lleva las cuentas negocio por medio de libros y registros (compras, ventas, gastos, etc

		Frecuencia	Porcentaje	Porcentaje válido	Porcentaje acumulado
Válido	No	214	73,5	73,5	73,5
	Si	77	26,5	26,5	100,0
	Total	291	100,0	100,0	

Fuente: encuesta aplicada a los ganaderos – Distrito Bellavista, Jaén

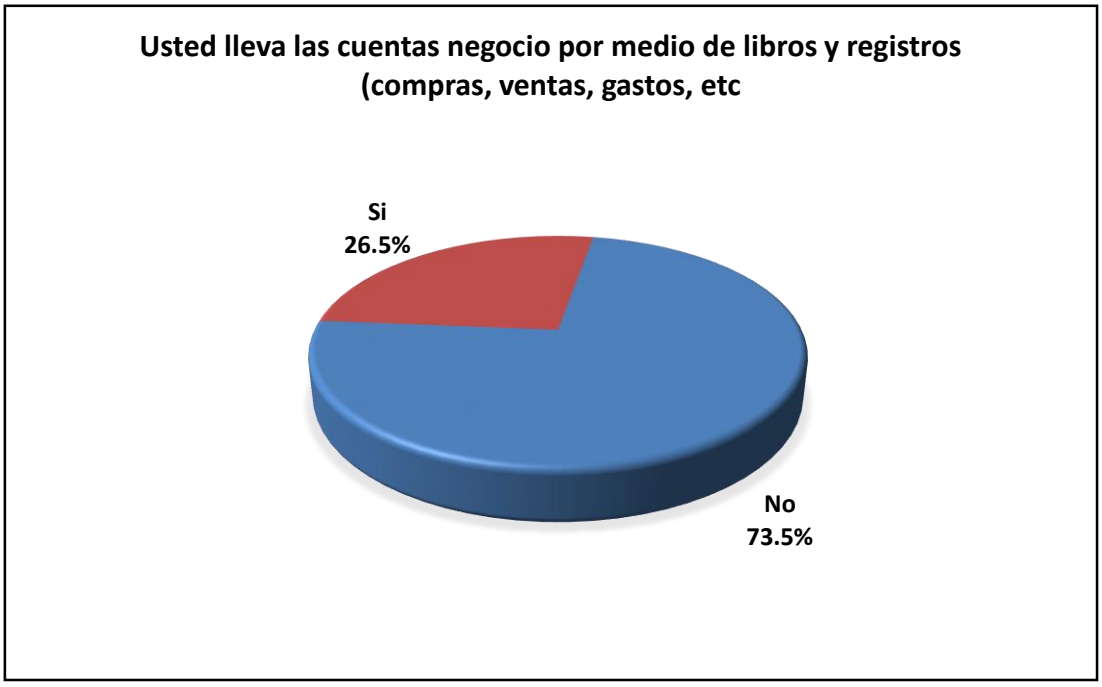

Fuente: Tabla 10

Figura 15*:* El 73.5% de los ganaderos encuestados mencionaron que no llevan las cuentas negocio por medio de libros y registros, el 26.5% sí.

Tabla N° 5

La empresa paga los beneficios sociales a sus trabajadores (essalud, cts, vacaciones, etc)

		Frecuencia	Porcentaje	Porcentaje válido	Porcentaje acumulado
Válido	No	259	89,0	89,0	89,0
	Si	32	11,0	11,0	100,0
	Total	291	100,0	100,0	

Fuente: encuesta aplicada a los ganaderos – Distrito Bellavista, Jaén

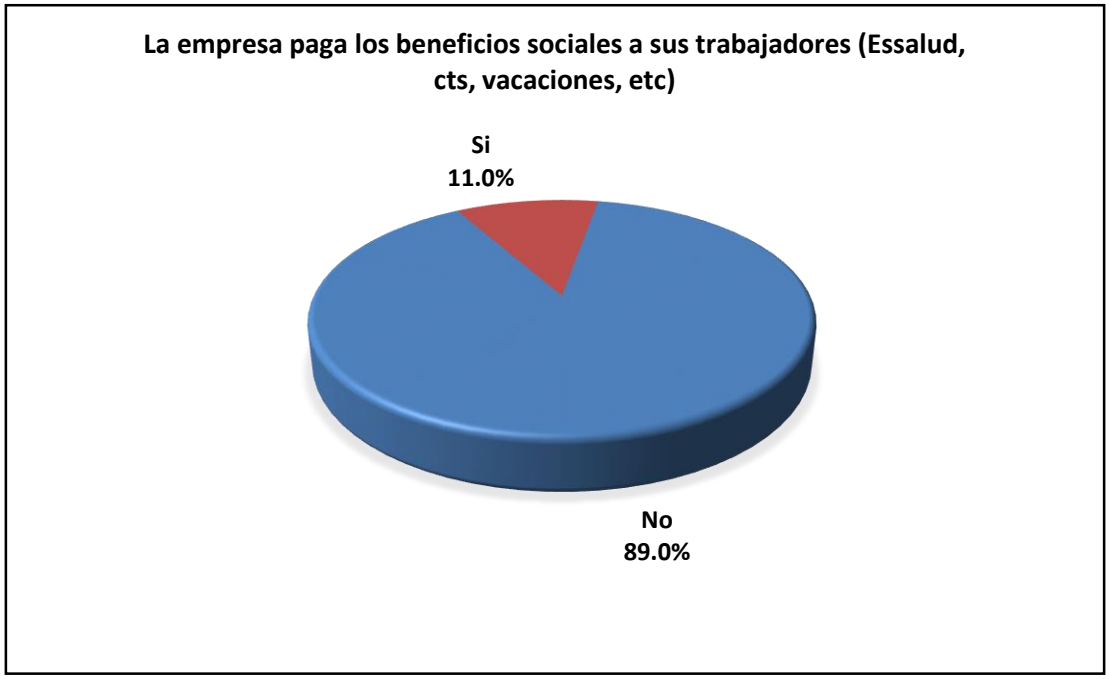

Fuente: Tabla 12

***Figura 16**:* El 89.0% de los ganaderos encuestados mencionaron que la empresa no paga los beneficios sociales a sus trabajadores, el 11.0% sí.

3.4. Establecer el nivel de bancarización en el distrito de Bellavista – Jaén – 2018.

Tabla N° 62

Usted tiene alguna cuenta de depósito en una entidad bancaria

		Frecuencia	Porcentaje	Porcentaje válido	Porcentaje acumulado
Válido	No	182	62,5	62,5	62,5
	Si	109	37,5	37,5	100,0
	Total	291	100,0	100,0	

Fuente: encuesta aplicada a los ganaderos – Distrito Bellavista, Jaén

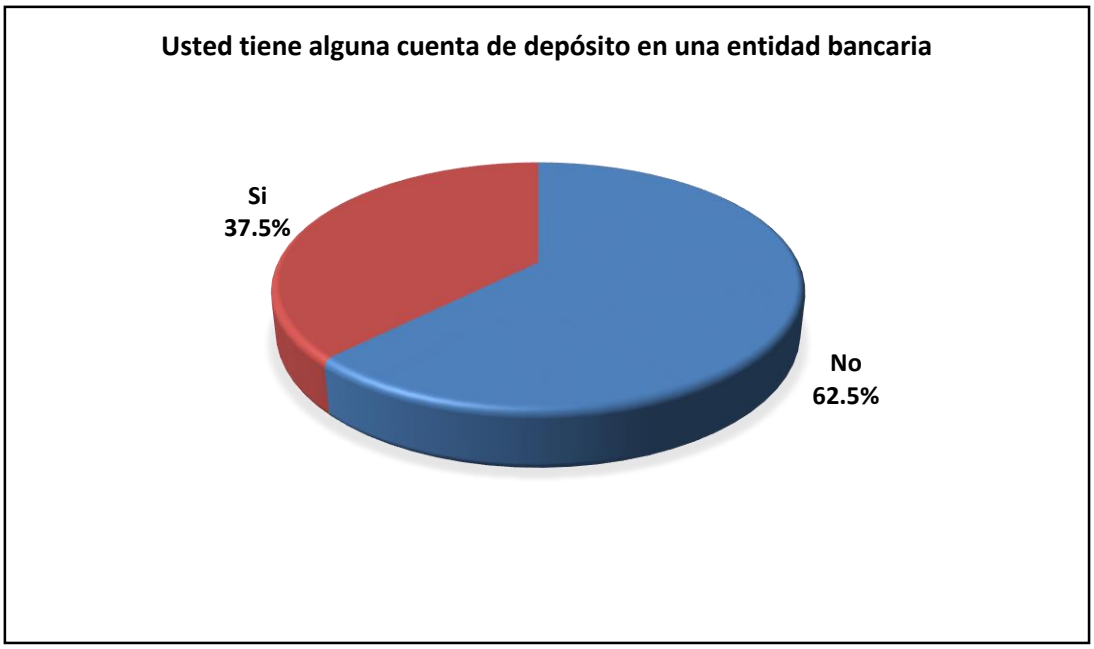

Fuente: Tabla 12

***Figura 17**:* El 62.5% de los ganaderos encuestados mencionaron que no tienen alguna cuenta de depósito en una entidad bancaria, el 37.5% sí.

Tabla N° 13

Usted ha solicitado un crédito a una entidad financiera

		Frecuencia	Porcentaje	Porcentaje válido	Porcentaje acumulado
Válido	No	170	58,4	58,4	58,4
	Si	121	41,6	41,6	100,0
	Total	291	100,0	100,0	

Fuente: encuesta aplicada a los ganaderos – Distrito Bellavista, Jaén

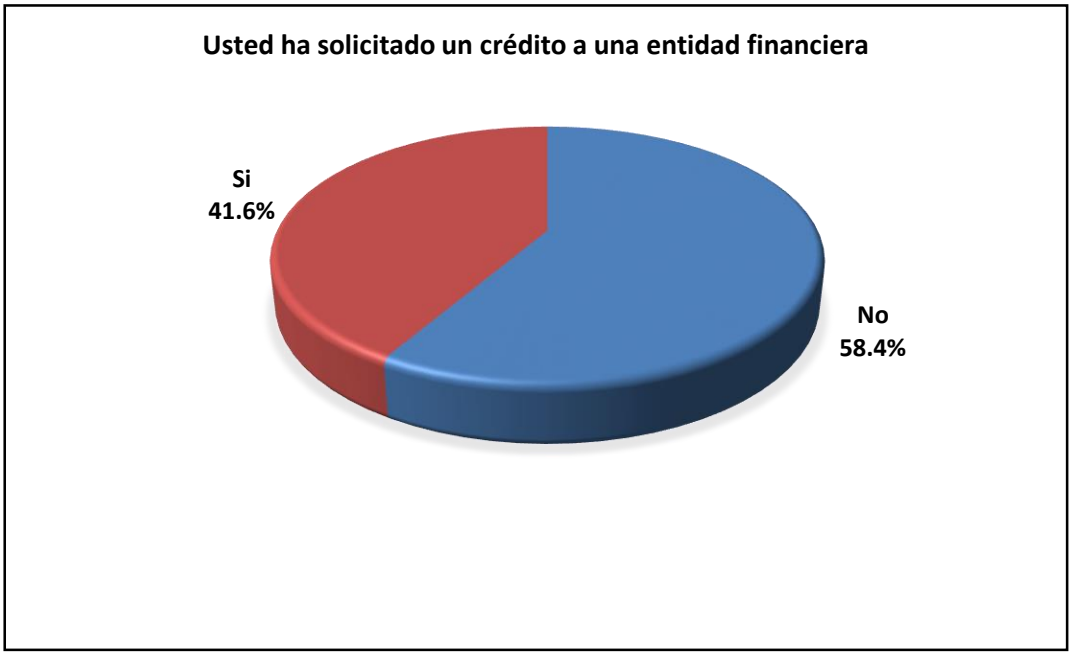

Fuente: Tabla 13

***Figura 18**:* El 58.4% de los ganaderos encuestados mencionaron que no han solicitado un crédito a una entidad financiera, el 41.6% sí.

Tabla N° 14

Su empresa ganadera tiene una cuenta en una entidad financiera

		Frecuencia	Porcentaje	Porcentaje válido	Porcentaje acumulado
Válido	No	279	95,9	95,9	95,9
	Si	12	4,1	4,1	100,0
	Total	291	100,0	100,0	

Fuente: encuesta aplicada a los ganaderos – Distrito Bellavista, Jaén

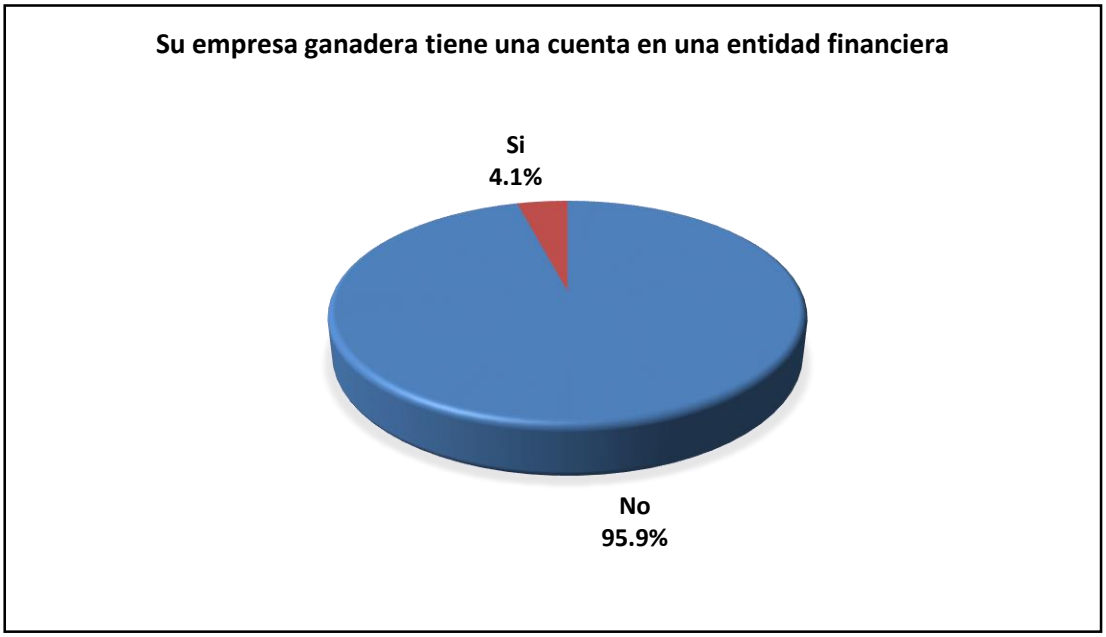

Fuente: Tabla 14

***Figura 20**:* El 95.9% de los ganaderos encuestados mencionaron que su empresa ganadera no cuenta con una cuenta en una entidad financiera, el 4.1% sí.

Tabla N° 7

Los encargados de las entidades financieras le han pedido alguna garantía para acceder a un crédito

		Frecuencia	Porcentaje	Porcentaje válido	Porcentaje acumulado
Válido	No	186	63,9	63,9	63,9
	Si	105	36,1	36,1	100,0
	Total	291	100,0	100,0	

Fuente: encuesta aplicada a los ganaderos – Distrito Bellavista, Jaén

***Figura 23**:* El 63.9% de los ganaderos encuestados indican que los encargados de las entidades financieras no les han pedido alguna garantía para acceder a un crédito, el 36.1% sí.

Contrastación de hipótesis

Planteamiento de hipótesis

Existe relación entre la informalidad ganadera y las entidades financieras en la ciudad de Bagua Grande – Amazonas – 2017.

Prueba estadística: chi cuadrado

Para la contrastación de hipótesis se consideró 2 preguntas, la primera si de la informalidad: Su empresa ganadera se encuentra registrada en la SUNAT, mientras que de la bancarización fue: la entidad financiara aprobó su solicitud de crédito

Tabla N° 8

Contrastación de hipótesis

	Informalidad						x_o^2	p. value
	Si		NO		Total			
Bancarización	N	%	N	%	N	%		
No	167	94,4%	69	60,5%	236	81,1%		
Si	10	5,6%	45	39,5%	55	18,9%	51.754	0,000
Total	177	100,0%	114	100,0%	291	100,0%		

Fuente: SPSS versión 22

Figura 24: Del 100% de empresas informales, el 94,4% no se encuentra bancarizada y sólo un 5,6% se encuentra bancarizadas, en cambio en las empresas ganaderas formalizadas el 60,5% no está bancarizada y un 39,5% se encuentra bancarizada, donde a un nivel de significancia (p=0,000) < (p=0,05), además el ($x_0^2 = 51{,}754$) $>$ ($x_t^2 = 3{,}8415$), por lo tanto se afirma que existe relación entre la informalidad ganadera y la bancarización en la ciudad de Bagua Grande – Amazonas

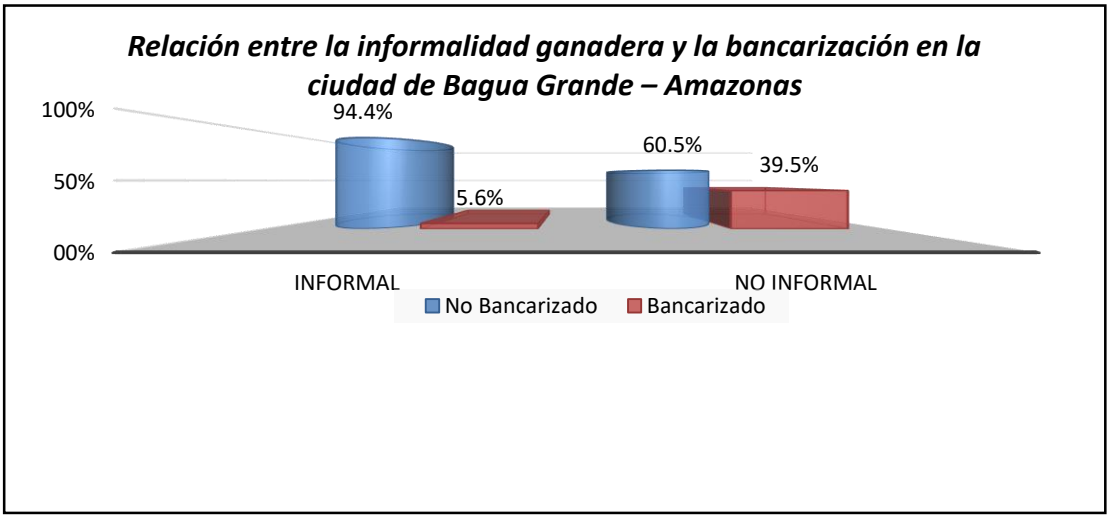

Fuente: Tabla 16

CAPITULO IV

DISCUSIÓN

IV. DISCUSION

La informalidad es un gran problema que afecta al estado, población y empresarios, porque se realizan actividades económicas donde se evaden impuestos, no se reconoce los beneficios laborales al personal, así como cierra las puertas de crecimiento y expansión de las empresas, porque no son reconocidas como generación de ganancias, además no llevan un control de la actividad económica, razón por la cual afecta su crecimiento, porque sólo trabajan con recursos propios.

A un nivel de significancia 0,000 < 0,05 Se encontró relación entre la informalidad ganadera y la bancarización en la ciudad de Bagua Grande, tal como lo manifiesta Morales & Yáñez (2009) que ha establecido una relación entre la bancarización y el crecimiento económico, porque permite que las empresas se formalicen, y aumenten su productividad de esta manera.

Con respecto a las características de los ganaderos de la ciudad de Bagua Grande – Amazonas, predominaron los ganaderos de 30 a 40 años (45%), y siendo los de sexo masculino los que más se dedican a esta actividad (74,9%), además el 61,5% son convivientes, además el 60,8% manifiesta que su actividad no está constituida formalmente. Donde el sólo el 39,2% cuenta con RUC y un 5,8% manifiesta que se encuentra en trámite. Al igual que Cano & Quijije (2013) manifiesto que del sexo masculino son la mayoría de los microempresarios, Que según Ponce (2012) ciertos segmentos de determinado mercado pueden tener una mayor informalidad por tener menor escolaridad y vivir en zonas rurales, por lo tanto, ciertas características de los ganaderos pueden incrementar las probabilidades de informalidad en la actividad, como por ejemplo el estado civil que pueden ser casados o convivientes y más si tienen hijos.

En cuanto al nivel de informalidad ganadera en la ciudad de Bagua Grande – Amazonas, existe una alta informalidad de al menos el 57% de los ganaderos, porque un 60,8% no tiene constituida su empresa ni como persona jurídica, ni natural. Que según

Tasayco (2016) se está cometiendo la evasión de impuestos y origina desigualdad y competencia desleal, además tiene una repercusión en el desempleo y/o subempleo, igual que Delgado & Mendieta (2015), que las MYPEs informales son unidades que generan competencia ilegal ya que estos no tienen obligaciones tributarias legales.

Además, las causas de la informalidad ganadera en la ciudad de Bagua Grande – Amazonas son que al menos el 63,6% considera que la formalización incrementa sus costos, el proceso es complejo (69,4%), de manera que el 89% no paga los beneficios sociales a sus trabajadores. El cual coincide con lo manifestado por Chahuara & Baldeón (2011), quienes atribuyen la informalidad a la excesiva carga impositiva si se formaliza, y excesiva regulación (fuerza laboral). También (Chen ,2012) coincide que las regulaciones onerosas impiden que las empresas se formalicen, ya que consideran oneros el proceso de formalización. También Villamil (2015), manifiesta que una causa de informalidad son altos costos por encontrarse bajo el marco legal y normativo.

Y por último se determinó que el nivel de bancarización en la ciudad de Bagua Grande – Amazonas, es baja porque sólo el 37,5% realiza actividades en entidades bancarias, además al 18,9% se aprobaron su solicitud de crédito en una entidad bancaria, además el número de entidades financieras son insuficientes (55,7%) y sólo el 7,2% utiliza los depósitos en entidades financieras para pagar a sus proveedores. García & Rodríguez (2017), mmanifiesta que la bancarización contribuir con las recaudaciones.

CAPITULO V

CONCLUSIONES Y RECOMENDCIONES

CONCLUSIONES

a. Se encontró relación significativa (0,00 < 0,05) entre la informalidad ganadera y las entidades financieras. Donde las empresas informales, el sólo un 5,6% se encuentran en entidades financieras, en cambio en las empresas ganaderas formalizadas, 39,5%.

b. Predominaron los ganaderos de 30 a 40 años (45%), y siendo los de sexo masculino los que más se dedican a esta actividad (74,9%), además el 61,5% son convivientes, además el 60,8% manifiesta que su actividad no está constituida formalmente. Donde el sólo el 39,2% cuenta con RUC y un 5,8% manifiesta que se encuentra en trámite.

c. Existe una alta informalidad de al menos el 57% de los ganaderos en el distrito de Bellavista – Jaén, porque un 60,8% no tiene constituida su empresa ni como persona jurídica, ni natural.

d. Las causas de la informalidad ganadera en la ciudad de Bellavista – Jaén son que al menos el 63,6% considera que la formalización incrementa sus costos, el proceso es complejo (69,4%), de manera que el 89% no paga los beneficios sociales a sus trabajadores.

e. El nivel de bancarización en el distrito de Bellavista – Jaén es baja porque sólo el 37,5% realiza actividades en entidades bancarias, además al 18,9% se aprobaron su solicitud de crédito en una entidad bancaria, además el número de entidades financieras son insuficientes (55,7%) y sólo el 7,2% utiliza los depósitos en entidades financieras para pagar a sus proveedores.

RECOMENDACIONES

a. Al jefe de la SUNAT realizar actividades de capacitación y talleres a los ganaderos de la zona de Bellavista – Jaén, asimismo demostrar los beneficios de realizar una actividad formal, con una informal.

b. Se recomienda a la SUNAT, realizar estudios de segmentación o censos de los ganaderos a fin de identificar características que tienen mayor probabilidad de informalidad a fin de realizar estrategias encaminadas a dichos grupos informales.

c. Se recomienda a la SUNAT elaborar material visual como guías que expliquen de manera dinámica el proceso de formalización, así como los beneficios de la formalización.

d. Se recomienda a la SUNAT, realizar estudios de segmentación o censos de los ganaderos a fin de identificar características que tienen mayor probabilidad de informalidad a fin de realizar estrategias encaminadas a dichos grupos informales.

e. Se recomienda a la SUNAT elaborar material visual como guías que expliquen de manera dinámica el proceso de formalización, así como los beneficios de la formalización.

f. Se recomienda al gobierno central, manejar política que no debe ser ajena a la pequeña empresa agro rural. De manera que permita a los ganaderos aminorar los costos de producción y negociar en mejores condiciones en el mercado.

REFERENCIAS BIBLIOGRÁFICAS

Bazzani , A., & Marentes, Y. (14 de 5 de 2013). *Informalidad de la cadena láctea: Retos para su modernización*. Obtenido de http://www.contextoganadero.com/blog/informalidad-de-la-cadena-lactea-retos-para-su-modernizacion

Cano, G. R., & Quijije, F. A. (2013). *Estructura del sector micro empresarial formal e informal en la ciudad de Guayaquil, Sector Centro.* Tesis Pregrado, Universidad Politecnica Salesiana - Ecuador, Guayaquil. Obtenido de http://dspace.ups.edu.ec/handle/123456789/5243

Carazo, A. E. (19 de 11 de 2012). Reforma en la bancarización. Costa Rica, San José. Obtenido de https://search.proquest.com/docview/1170500777?accountid=39560

Castañeda, L. (1 de 2 de 2018). *Un 30% de los ocupados tienen un empleo informal, sin previsión social ni de salud*. Obtenido de http://www.economiaynegocios.cl/noticias/noticias.asp?id=439752

Chahuara, P., & Baldeón, H. (2011). *La informalidad en el microempresario peruano: Determinantes, costos e implicancias de política 2007-2009.* Consosrcio de Investigaciòn econòmica y social, Lima. Obtenido de http://www.cies.org.pe/sites/default/files/investigaciones/la_informalidad_en_el_microempresario_peruano.pdf

Chen, M. A. (2012). *La economía informal: definiciones, teorías y políticas.* WEIGO. Obtenido de http://www.wiego.org/sites/default/files/publications/files/Chen-Informal-Economy-Definitions-WIEGO-WP1-Espanol.pdf

Diario Gestión. (25 de 10 de 2017). *Editorial: Adiós al efectivo*. Obtenido de https://gestion.pe/opinion/editorial-adios-efectivo-221378

Dirección General de Impuestos Internos. (2014). *Impacto de la Informalidad en la Recaudación del Impuesto sobre la Renta de las Personas.* Obtenido de https://www.dgii.gov.do/informacionTributaria/publicaciones/estudios/Documents/InformalidadenlaRecaudaci%C3%B3n.pdf

García, J., & Rodríguez, R. R. (2017). *La bancarización y su incidencia en los estados financieros de la empresa Televisión Tarapoto San Martín S.A.C., distrito de Tarapoto 2015.* Universidad Nacional de San Martiín, Tarapoto. Obtenido de http://repositorio.unsm.edu.pe/handle/11458/2507

Hérnandez, R., Férnandez, C., & Baptista, P. (2014). *Métodología de la investigación* (6ta ed.). México: Mc GrawHill Interamericana.

Lafaurie, J. F. (6 de 1 de 2015). *La informalidad golpea muy duro a la ganadería*. Obtenido de http://www.eltiempo.com/archivo/documento/CMS-13339203

Mirabal , D. E., Torres , J. D., & Vera , E. F. (2017). *Uso de los medios de pago del sistema de bancarización y su incidencia tributaria en la Empresa Comercial de Licores Valsadi S.A.C. del distrito de Pueblo Libre, año 2014.* Tesis de pregrado, Universidad de Ciencias y Humanidades, Lima.

Morales, L., & Yáñez, A. (2015). *La bancarización en Chile*. Obtenido de http://www.sbif.cl/sbifweb/internet/archivos/publicacion_5291.pdf

Ponce , V. R. (2014). *Los factores microeconómicos y macroeconómicos asociados a la informalidad en el Ecuador. Tesis de maestría, FLACSO Sede Ecuador.* Tesis Maestria, FLACSO - ECUADOR. Obtenido de http://hdl.handle.net/10469/6634

Saavedra, M. (2 de 12 de 2016). *INEI: Los impresionantes números del sector informal peruano*. Obtenido de https://elcomercio.pe/economia/peru/inei-impresionantes-numeros-sector-informal-peruano-229623

SUNAT. (s.f). *Concepto-bancarización*. Obtenido de http://orientacion.sunat.gob.pe/index.php/personas-menu/impuesto-a-las-transacciones-financieras-itf-bancarizacion-y-medios-de-pago-personas/3043-concepto-bancarizacion-personas

Tasayco, J. L. (2016). *La informalidad en el proceso de desarrollo de las Micro y Pequeñas empresas en la provincia de Chincha.* Tesis Pregrado, Universidad Autonoma de Ica. Obtenido de http://repositorio.autonomadeica.edu.pe/handle/autonomadeica/87

Vásquez , E. O. (2016). *Incidencia y análisis de informalidad en la gestión de la micro y pequeña empresa en la región La Libertad.* Tesis de pregrado, Universidad Nacional de Trujilllo. Obtenido de http://dspace.unitru.edu.pe/handle/UNITRU/5248

Villamil, R. (2016). *La economía informal Causas, consecuencias y ejes de solución.* Obtenido de APERHU - CENTRUM: http://centrum.pucp.edu.pe/oci/presentaciones/10-APERHU_-_Roberto_Villamil.pdf

Zavala, V. (22 de 1 de 2018). *Cambios importantes en la Ley de Bancarización.* Obtenido de La camara: https://www.camaralima.org.pe/repositorioaps/0/0/par/r811_3/informe%20legal.pdf

ANEXOS

Anexo 01: Instrumento

Encuesta dirigida los ganaderos del distrito de Bolognesi

Estimado Ganadero(a), estamos interesados en conocer lo referente a la informalidad, así como el acceso a la bancarización que tiene la actividad ganadera.

I. Características generales

Edad: ……
Sexo: M ( ) F ( )
Estado Civil: Soltero ( ) Casado ( )

1. ¿Cuál es la condición actual de su actividad ganadera?
a) No está constituido
b) Empresa Individual de Responsabilidad Limitada
c) Sociedad Anónima Cerrada
d) Sociedad de Responsabilidad Limitada
e) Persona Natural

2. ¿Cómo se encuentra su formalización tributaria?
a) En tramite
b) No Opina
c) No Tiene
d) Cuenta con RUC

3. ¿Qué tiempo tiene en la actividad ganadera?
e) Menos de 1 año
f) De 1 año a 3 años
g) De 4 años a 6 años
h) más de 6 años

ANEXO N°02

A Continuación, le mostramos una lista de preguntas que tiene contestar con un sí o no.

N°	Pregunta	Si	No
	Informalidad Ganadera		
1	¿Su empresa ganadera se encuentra registrada en la SUNAT?		
2	¿Considera que formalizar una empresa se incrementa sus costos?		
3	¿Usted considera que el proceso de formalización es complejo?		
4	¿Usted lleva las cuentas negocio por medio de libros y registros (¿compras, ventas, gastos, etc?		
5	¿La empresa paga los beneficios sociales a sus trabajadores (ESSALUD, CTS, vacaciones, etc)?		
6	¿ha recibido alguna capacitación por la SUNAT referente a la formalización de la actividad ganadera?		
Bancarización			
7	¿Usted tiene alguna cuenta de depósito en una entidad bancaria?		
8	¿Usted ha solicitado un crédito a una entidad financiera?		
9	¿La entidad financiara aprobó su solicitud de crédito?		
10	¿Su empresa ganadera cuenta con una cuenta en una entidad financiera?		
11	¿Usted Considera que el número de entidades financieras que existen en el distrito son suficientes?		
12	¿Usted utiliza los depósitos en entidades financieras para pagar a sus proveedores?		
13	¿Los encargados de las entidades financieras le han pedido alguna garantía para acceder a un crédito?		

Anexo 02: Validación de experto 1

Nombre: Mg. CPC. Ferre López Diego Isidro

Institución donde labora: Universidad César Vallejo.

Experiencia laboral: 25 años

Anexo 03: Validación de experto 2

Nombre: Mg. CPC. Giles Saavedra Dagmar Giannina

Institución donde labora: Universidad César Vallejo.

Experiencia laboral: 10 años

Anexo 03: Validación de experto 3

Nombre: Mg. CPCC. Farfán Ayala Mario Ignacio

Institución donde labora: Universidad César Vallejo.

Experiencia laboral: 32 años

Anexo 4: Matriz de consistencia

TITULO DE INVESTIGACIÓN: INFORMALIDAD GANADERA Y SU RELACIÓN CON LA ENTIDADES FINANCIERAS EN LA CIUDAD DE BELLAVISTA – JAÉN - 2018							
PROBLEMA	**HIPOTESIS**	**OBJETIVO GENERAL**	**OBJETIVO ESPECIFICOS**	**VARIABLE**	**DEFINICION CONCEPTUAL DE VARIABLE**	**DEFINICION OPERACIONAL DE LAS VARIABLES**	**TIPO DE INVESTIGACION**
¿Cómo se relaciona la informalidad ganadera y las entidades financieras en la ciudad de Bellavista– Jaén – 2018?	Existe relación entre la informalidad ganadera y las entidades financieras en la ciudad de Bellavista– Jaén – 2018.	Determinar la relación entre la informalidad ganadera y las entidades financieras en la ciudad de Bellavista– Jaén – 2018.	Establecer el nivel de informalidad ganadera en la ciudad de Bellavista – Jaén – 2018.	Variable Independiente (VI) Informalidad ganadera	Villamil (2015) son actividades lícitas que no cumplen con los requisitos de procedimientos, o como los registros, pagos de impuestos y otros	Mediante el estudio se encarga de establecer la informalidad en las empresas que no están registras, y no llevan cuentas del negocio. Chahuara & Baldeón (2011).	Enfoque cuantitativo Diseño no experimental - transversal- correlacional
			Establecer el nivel de bancarización en la ciudad de Bellavista – Jaén – 2018.	Variable dependiente (VD) Entidades Financieras	SUNAT (s.f) se encarga de formalizar todas las operaciones y canalizarlas a través de medios legales a fin de identificar su origen y destino de esta manera facilita al Estado sus facultades de fiscalización contra la evasión tributaria, el lavado de activos y otros delitos.	Morales & Yáñez (2009) para evaluar la bancarización se considera los siguientes aspectos; profundidad, cobertura, e intensidad	
			Identificar las causa de la informalidad ganadera en la ciudad de Bellavista – Jaén – 2018.				

UNIVERSIDAD SEÑOR DE SIPÁN

ANEXO N° 4

FORMATO DE VALIDACIÓN DEL INSTRUMENTO DE INVESTIGACIÓN

Título del Proyecto: *"Los precios de Transferencia y su incidencia del Impuesto a la Renta de la empresa Bardex & Construcción SAC. Jaén - 2018"*

Nombre del estudiante……

Experto……

Instrucciones: *Determinar si el instrumento de medición, reúne los indicadores mencionados y evaluar si ha sido excelente, muy bueno, bueno, regular o deficiente, colocando un aspa (X) en el casillero correspondiente.*

N°	CALIDAD	DEFINICION	Excelente	Muy bueno	Bueno	Regular	Deficiente
1.	Claridad y precisión	Las preguntas están redactadas en forma clara y precisa, sin ambigüedades.					
2.	Coherencia	Las preguntas guardan relación con la hipótesis, las variables e indicadores del proyecto.					
3.	Validez	Las preguntas han sido redactadas teniendo en cuenta la validez de contenido y criterio.					
4.	Organización	La estructura es adecuada. Comprende la presentación, agradecimiento, datos demográficos, instrucciones.					

5.	Confiabilidad	El instrumento es confiable porque se aplicado el test-retest (piloto).					
6.	Control de sesgo	Presenta algunas preguntas distractoras para controlar la contaminación de las respuestas.					
7.	Orden	Las preguntas y reactivos han sido redactadas utilizando la técnica de lo general a lo particular.					
8.	Marco de Referencia	Las preguntas han sido redactadas de acuerdo al marco de referencia del encuestado: lenguaje, nivel de información.					
9.	Extensión	El número de preguntas no es excesivo y está en relación a las variables, dimensiones e indicadores del problema.					
10.	Inocuidad	Las preguntas no constituyen riesgo para el encuestado.					

Observaciones:……
…….....
.....

En consecuencia, el instrumento puede ser aplicado.

Fecha……

……

Firma del experto