



FACULTAD DE DERECHO Y HUMANIDADES

ESCUELA PROFESIONAL DE TRABAJO SOCIAL

TESIS

**“VIOLENCIA FAMILIAR Y CALIDAD DE VIDA
DE LAS MUJERES EN EL ASENTAMIENTO
HUMANOLA FLOR EN CARABAYLLO, 2022”**

**PARA OPTAR EL TÍTULO PROFESIONAL DE
LICENCIADA EN TRABAJO SOCIAL**

Autoras:

Bach. Guevara Cano, Haydee Karina

<https://orcid.org/0000-0002-5022-9490>

Bach. Giraldo Sanchez, Josseline Mercedes

<https://orcid.org/0000-0003-1296-6753>

Asesora:

Mg. Uriol Castillo, Gaudy Teresa

<https://orcid.org/0000-0003-4528-6420>

Línea de investigación:

Comunicación y Desarrollo humano

Pimentel – Perú

2023

**VIOLENCIA FAMILIAR Y CALIDAD DE VIDA DE LAS MUJERES EN EL
ASENTAMIENTO HUMANO LA FLOR EN CARABAYLLO, 2022**

Aprobación de Jurado:

Bach. Guevara Cano, Haydee Karina

Autora

Bach. Giraldo Sánchez, Josseline Mercedes

Autora

MG. Uriol Castillo, Gaudy Teresa

Asesora

MG. Gonzales Montero, Luz Angélica

Presidenta

Dra. García Clavo, Nila
Secretaria

MG. Uriol Castillo, Gaudy Teresa
Vocal



DECLARACIÓN JURADA DE ORIGINALIDAD

Quienes suscriben la **DECLARACIÓN JURADA**, somos egresadas del Programa de Estudios de Trabajo Social de la Universidad Señor de Sipán S.A.C, declaramos bajo juramento que somos autoras del trabajo titulado:

VIOLENCIA FAMILIAR Y CALIDAD DE VIDA DE LAS MUJERES EN EL ASENTAMIENTO HUMANO LA FLOR EN CARABAYLLO, 2022

El texto de nuestro trabajo de investigación responde y respeta lo indicado en el Código de Ética del Comité Institucional de Ética en Investigación de la Universidad Señor de Sipán (CIEI USS) conforme a los principios y lineamientos detallados en dicho documento, en relación a las citas y referencias bibliográficas, respetando al derecho de propiedad intelectual, por lo cual informo que la investigación cumple con ser inédito, original y auténtico.

En virtud de lo antes mencionado, firmamos

Guevara Cano, Haydee Karina	DNI: 43302077	
Giraldo Sánchez, Josseline Mercedes	DNI: 47235874	

Pimentel, 25 de enero del 2023

DEDICATORIA

Esta tesis la dedico a mis adorados padres, Esteban Guevara y Lorena Cano, por haberme brindado todo el apoyo en este proceso de poder cumplir con mi objetivo y lograr profesionalmente, a mi hija Angela Seminario Guevara, quien sin duda ha sido un gran apoyo y un pilar esencial en el desarrollo y culminación de la tesis, por siempre estar ahí presente en todo momento, siendo mi soporte. A mis hermanos Edwin Guevara Cano quien siempre me apoyo con sus palabras motivadoras y alicientes y a Gustavo Guevara Cano (Q.E.P.D), quien desde el cielo me iluminó para lograr todo lo que me propuse. Y muy en especial a mi tía Lila Flor Gil Altamirano, quien fue la persona que me motivo a elegir a esta hermosa carrera profesional, que confió en mi desde el inicio hasta el final de este proceso y por las oportunidades que me brindó para realizarme profesionalmente.

Haydeé Guevara

Primero que nada, quiero agradecer a Dios quien ha estado conmigo en cada paso que doy, cuidándome y dándome las fuerzas necesarias para seguir adelante. A mis abuelitos Yolanda y Teodorico quienes desde el cielo me bendicen e iluminan mi camino, para que logre mis metas. A mis padres, por su apoyo incondicional y amor infinito, quienes a lo largo de mi vida han velado por mi bienestar y educación. A mi sobrino Fabrizio porque llena de alegría cada día de mi vida. A Daniel por su amor, paciencia, comprensión, colaboración y motivación.

Josseline Giraldo

AGRADECIMIENTO

A Dios, ante todo, porque sin el nada es posible, por habernos hecho personas perseverantes, con el fin de alcanzar nuestras metas.

A nuestros docentes quienes nos alimentaron con sus conocimientos a lo largo de toda la carrera profesional.

A nuestra asesora, la Mg. Guady Uriol Castillo, quien nos acompañó en el proceso de la elaboración de la tesis, por su paciencia y colaboración para que sea un éxito nuestro trabajo.

A nuestras familias, por siempre habernos apoyado en todo momento desde el inicio hasta culminar uno de nuestros más grandes objetivos, y así logramos profesionalmente en la carrera de Trabajo Social.

Resumen

La investigación lo que buscó es analizar el efecto de la violencia familiar en la calidad de vida de las mujeres en el asentamiento humano La Flor en Carabayllo, 2022. Para la realización de esta investigación se consideró desde un enfoque cuantitativo, de tipo descriptivo, bajo un nivel correlacional de corte transversal y diseño no experimental. Con un universo muestral de 150 mujeres que residen en el asentamiento humano La Flor en Carabayllo, 2022. Para medir las variables Violencia familiar y Calidad de vida, se utilizó la técnica de la entrevista y el instrumento cuestionario que permitió la recolección de datos, los métodos de medición de resultados que se utilizaron fueron el Spss y el programa Excel, lo cual permitió realizar las tabulaciones y con ello efectuar los gráficos y las tablas.

De acuerdo con el análisis realizado por medio de la prueba de Rho de Spearman, se obtuvo un coeficiente de ,598, lo que nos indica que el nivel de correlación es positiva media entre ambas variables de estudio, asimismo, se obtuvo una sigma menor a ,05, por lo que se rechaza la hipótesis nula y se acepta la alterna. Lo cual determina que la Violencia familiar tiene un efecto negativo en la calidad de vida de las mujeres que residen en el asentamiento humano La Flor en Carabayllo, 2022.

Se recomienda coordinar con las redes de apoyo, como el CEM, las Municipalidades, centros de salud, con el fin de socializar con las mujeres del asentamiento humano La Flor, la problemática de la Violencia familiar, y brindarles capacitaciones, talleres, cursos, charlas de empoderamiento, con el fin de brindarles a las mujeres mejores oportunidades y así mejorar su calidad de vida.

Palabras clave: Violencia familiar, Calidad de vida, autoestima, habilidades sociales

Abstract

The research sought to analyze the effect of family violence on the quality of life of women in the La Flor human settlement in Carabayllo, 2022. To carry out this research, it was considered from a quantitative approach, of a descriptive type, under a correlational level of cross-sectional and non-experimental design. With a sample universe of 150 women residing in the human settlement La Flor, Carabayllo, 2022. To measure the variables Family Violence and Quality of Life, the interview technique and the questionnaire instrument were used that allowed the collection of data, the methods of measuring results that were used were the Spss and the Excel program, which allowed to make the tabulations and thus make the graphs and tables.

According to the analysis carried out by means of Spearman's Rho test, a coefficient of .598 was obtained, which indicates that the level of correlation is positive mean between both study variables, likewise, a sig. less than .05 was obtained, so the null hypothesis is rejected and the alternate one is accepted. Which determines that family violence has a negative effect on the quality of life of women residing in the human settlement La Flor, Carabayllo, 2022.

Coordinate with support networks, such as the CEM, municipalities, health centers, in order to socialize with the women of the La Flor human settlement, the problem of family violence, and provide them with training, workshops, courses, empowerment talks, in order to provide women with better opportunities and thus improve their quality of life.

Keywords: Family violence, Quality of life, self-esteem, social skills

Índice

Aprobación de Jurado.....	ii
Declaración jurada de originalidad.....	iii
Dedicatoria.....	iv
Agradecimiento.....	v
Resumen	vi
Abstract.....	vii
Índice.....	viii
I. INTRODUCCIÓN	14
1.1. Realidad problemática	15
1.2. Antecedentes del estudio	16
1.3. Teorías relacionadas al tema	18
1.3.1. Violencia familiar	19
1.3.1.1. Dimensiones	20
1.3.1.1.1. Violencia psicológica	20
1.3.1.1.2. Violencia sexual.....	20
1.3.2. Calidad de vida.....	21
1.3.1.2. Dimensiones	21
1.3.1.2.1. Autoestima	21
1.3.1.2.2. Habilidades sociales.....	22
1.4. Formulación del problema	22
1.5. Justificación e importancia del problema.....	22
1.6. Hipótesis.....	23
1.7. Objetivo	23
1.7.1. Objetivo general	23
1.7.2. Objetivos específicos.....	23
II. MATERIAL Y MÉTODO	24
2.1. Tipo y Diseño de investigación	24
2.2. Población y muestraPoblación	24
2.3. Variables y operacionalización	25
2.3.1. Violencia familiar	25
2.3.2. Calidad de vida.....	26
2.4. Técnica e instrumento de recolección de datos, validez y confiabilidad	27

2.5. Procedimiento de análisis de datos.....	27
2.6. Criterios éticos.....	27
2.7. Criterios de rigor científico.....	28
Índice	
III. RESULTADOS.....	29
3.1. Análisis descriptivo.....	29
3.1.1. Variable Violencia Familiar.....	29
1.3.1.3. Dimensión Violencia Psicológica.....	29
3.2. Análisis de normalidad.....	55
3.3. Análisis inferencial.....	56
3.4. Discusión de resultados.....	57
IV. CONCLUSIONES Y RECOMENDACIONES.....	61
4.1. Conclusiones.....	61
4.2. Recomendaciones.....	63
REFERENCIAS.....	65
ANEXOS.....	69

Índice de tablas y figuras

Tabla 1 Distribución Numérica y Porcentual de las mujeres del asentamiento humano La Flor en Carabayllo, 2022 Según Estado Civil	29
Tabla 2 Distribución Numérica y Porcentual de las mujeres del asentamiento humano La Flor en Carabayllo, 2022 Sobre si su pareja ha amenazado con suicidarse si la encuestada lo abandona.....	30
Tabla 3 Distribución Numérica y Porcentual de las mujeres del asentamiento humano La Flor en Carabayllo, 2022 Sobre sí siente temor cuando su pareja llega a la casa	31
Tabla 4 Distribución Numérica y Porcentual de las mujeres del asentamiento humano La Flor en Carabayllo, 2022 Sobre si su pareja le impide hablar por celular con otras personas.....	32
Tabla 5 Distribución Numérica y Porcentual de las mujeres del asentamiento humano La Flor en Carabayllo, 2022 Sobre si su pareja le prohíbe frecuentar a sus familiares.....	33
Tabla 6 Distribución Numérica y Porcentual de las mujeres del asentamiento humano La Flor en Carabayllo, 2022 Sobre cuándo la encuestada brinda una opinión, su pareja le obliga a callar.	34
Tabla 7 Distribución Numérica y Porcentual de las mujeres del asentamiento humano La Flor en Carabayllo, 2022 Sobre su pareja la humilla frente de otras personas.	35
Tabla 8 Distribución Numérica y Porcentual de las mujeres del asentamiento humano La Flor en Carabayllo, 2022 Sobre sí ha sufrido algún tipo de lesión a causa de los tocamientos indebidos ocasionados por algún miembro de su familia.	36

Tabla 9 Distribución Numérica y Porcentual de las mujeres en el asentamiento humano La Flor en Carabayllo, 2022 Sobre si su pareja la ha agredido física y/o sexualmente.....	37
Tabla 10 Distribución Numérica y Porcentual de las mujeres en el asentamiento humano La Flor en Carabayllo, 2022 Sobre si alguna vez algún miembro de su familia la ha manipulado para tener relaciones sexuales	38
Tabla 11 Distribución Numérica y Porcentual de las mujeres en el asentamiento humano La Flor en Carabayllo, 2022 Sobre si su pareja le ha dicho que sexualmente no le satisface	39
Tabla 12 Distribución Numérica y Porcentual de las mujeres en el asentamiento humano La Flor en Carabayllo, 2022 Sobre si su pareja la obliga a tener Relaciones sexuales sin su consentimiento.....	40
Tabla 13 Distribución Numérica y Porcentual de las mujeres en el asentamiento humano La Flor en Carabayllo, 2022 Sobre si su pareja le ha obligado a abortar.	41
Tabla 14 Distribución Numérica y Porcentual de las mujeres en el asentamiento humano la flor en Carabayllo, 2022 sobre sí ha necesitado atención médica a causa de las agresiones sexuales realizadas por su pareja	42
Tabla 15 Distribución Numérica y Porcentual de las mujeres en el asentamiento humano La Flor en Carabayllo, 2022, Sobre si notan que se levantan física y mentalmente cansadas	43
Tabla 16 Distribución Numérica y Porcentual de las mujeres en el asentamiento humano La Flor en Carabayllo, 2022 Sobre si están convencidas que tiene cualidades	44
Tabla 17 Distribución Numérica y Porcentual de las mujeres en el asentamiento	

humano La Flor en Carabayllo, 2022 Sobre si se sienten deprimida e infeliz.....	45
Tabla 18 Distribución Numérica y Porcentual de las Mujeres en el asentamiento humano La Flor en Carabayllo, 2022 Sobre si Piensan que son unas Fracasadas.	46
Tabla 19 Distribución Numérica y Porcentual de las mujeres en el asentamiento humano La Flor en Carabayllo, 2022 Sobre si piensan que no son buenas personas.	47
Tabla 20 Distribución Numérica y Porcentual de las mujeres en el asentamiento humano La Flor en Carabayllo, 2022 Sobre si han tenido pensamientos o deseos suicidas	48
Tabla 21 Distribución Numérica y Porcentual de las mujeres en el asentamiento humano La Flor en Carabayllo, 2022 Sobre si se Sienten cómoda relacionándose con otras personas en eventos sociales.....	49
Tabla 22 Distribución Numérica y Porcentual de las mujeres en el asentamiento humano La Flor en Carabayllo, 2022”, Sobre si prestan atención a la persona que le está hablando y si hacen un esfuerzo para comprender lo que le está diciendo	50
Tabla 23 Distribución Numérica y Porcentual de las mujeres en el asentamiento humano La Flor en Carabayllo, 2022”, Sobre si toman en cuenta los consejos de las demás personas	51
Tabla 24 Distribución Numérica y Porcentual de las mujeres en el asentamiento humano La Flor en Carabayllo, 2022”, Sobre si piden disculpas a los demás por haber realizado un acto inadecuado	52
Tabla 25 Distribución Numérica Y Porcentual de las mujeres en el asentamiento humano La Flor En Carabayllo, 2022”, Sobre si intentan persuadir	

a los demás de que sus ideas son mejores y que serán de mayor utilidad que las de la otra persona	53
Tabla 26 Distribución Numérica y Porcentual de las mujeres en el asentamiento humano La Flor en Carabaylo, 2022”, Sobre si permiten que los demás conozcan lo que sienten	54
Tabla 27 Pruebas De Normalidad	55
Tabla 28 Prueba De Spearman General	56

I. INTRODUCCIÓN

El presente estudio se basa en la problemática actual, como es la violencia Familiar y cuanto influye en la calidad de vida de las mujeres. La investigación se realizó en el Asentamiento humano La Flor en el distrito de Carabayllo, donde se evidenció que la mayoría de las familias provienen de provincias, donde el índice de violencia es muy alto, ya que en dichos lugares existe mucho el machismo, y al emigrar a la capital continúan con esas ideas. En su mayoría las mujeres reciben todo tipo de maltratos, psicológicos, sexuales, y físicos, todos estos problemas han influido mucho en la pérdida de valores y autoestima y por ende su calidad de vida es muy insatisfactoria. Las mujeres se rigen a las decisiones que puedan dar sus parejas, con el fin de no contradecirlos por temor a ser maltratadas y abusadas en todo contexto. La violencia familiar también afecta al entorno más cercano de las mujeres, como son los hijos, quienes sufren de trastornos psicológicos debido a los maltratos recibidos y por ende continúan con el mismo patrón generando así que su calidad de vida no sea la adecuada. Las investigadoras proponen recomendaciones donde se busca el apoyo de las diferentes instituciones del estado como el CEM, comisarías, etc. para poder erradicar la violencia familiar, brindándoles apoyo legal, psicológico, talleres manuales, talleres recreativos, charlas interactivas. Con esto se busca que las mujeres víctimas de violencia sean mujeres empoderadas, se valoren, se interrelacionen con las demás personas, que expongan sus ideas sin temor a ser cuestionadas ni maltratadas, y con ello contribuir a mejorar su calidad de vida.

1.1. Realidad problemática

Hoy en día se observa que las víctimas de violencia familiar son en su mayoría las féminas, no obstante, muchas veces estas féminas que son agredidas de manera física, psicológica y sexual, tienen mucho miedo de denunciar estos actos, por lo que, se refleja en la calidad de vida que le toca vivir. Así mismo, las restricciones aumentan porque las mujeres están aisladas de sus redes de apoyo y crean barreras adicionales para acceder a los servicios esenciales, lo que generaron que se incrementen los casos de violencia familiar y así esto afecte la calidad de vida de ellas y sus familiares, viviendo así en un ambiente tóxico y dañino para su salud tanto físico como mental.

De acuerdo con el informe presentado por CEPAL (2020), mencionan que, desde la declaración de la pandemia de COVID-19 el 11 de marzo de 2020, América Latina y el Caribe, al igual que el resto del mundo, ha tenido la necesidad de abordar la violencia de género, el distanciamiento físico y el movimiento contra mujeres y niñas que han sido exacerbado por las medidas de confinamiento.

En el Perú, la mayoría de las denuncias son por los casos de maltrato y violencia física. Sin embargo, estos datos representan solo la "punta del iceberg" de la realidad más amplia. Diversos estudios nacionales confirman que la violencia contra la mujer es la más prevalente de los diferentes tipos de violencia contra la mujer en el Perú, y que las mujeres víctimas son más propensas a sufrir trastornos psicológicos y consumo de drogas. Esto afecta de manera directa a la calidad de cada una de ellas, no obstante, el ambiente donde ellas se desarrollan es un clima lleno de tensión y negatividad para su crecimiento personal. Muchas veces la mayoría de las mujeres no pueden expresarse o decir lo que sienten, porque sus parejas o padres no lo permiten, viéndose así reflejado en la disminución de su autoestima y en la toma de decisiones.

El asentamiento humano La Flor, que se encuentra ubicado en el distrito de Carabayllo cuenta con una población total de 5,079 habitantes, el número de casos de violencia familiar contra la mujer y la calidad de vida han aumentado en los

últimos años, en su mayoría es deficiente, esto se debe a que muchas veces las mujeres de este asentamiento humano tienen mucho miedo al qué dirán o muchas veces vienen de familias tradicionales, también presentan altos índices de machismos, donde las mujeres no pueden emitir ninguna opinión y tienen que aceptar ser violentadas por sus parejas porque ellos lo hacen por su bien, también hay que sumarle la ineficiente gestión de parte de las autoridades de la zona, hablamos de la policía, municipalidad u ente estatal, muchas veces no hacen caso a la petición de ayuda que ellas solicitan.

1.2. Antecedentes del estudio

A nivel internacional tenemos a Tavares et. al. (2017). Su finalidad fue analizar la asociación entre la violencia doméstica contra la mujer y su calidad de vida. La metodología fue de enfoque cuantitativo, utilizó como técnica la encuesta domiciliar de base poblacional, tipo transversal, se realizó en mujeres mayores a los 18 años, planteando un muestreo estratificado por barrios. En el análisis fue verificada la prevalencia de la violencia doméstica e índice de calidad de vida; el estudio evidenció la asociación entre la violencia doméstica contra la mujer y su calidad de vida, y es fundamental elaborar políticas públicas con enfoque de género.

Quirós (2019). Tuvo como objetivo analizar el impacto personal y social de la violencia intrafamiliar en la calidad de vida de las mujeres. Se concluye que se identificó algunas áreas del daño producido por la violencia intrafamiliar y reconoce como uno de los más graves obstáculos para el desarrollo humano, que conducen a los profesionales de la salud mental a la prevención-atención del fenómeno.

Quintero et. al. (2019). La finalidad de la investigación fue conocer los factores que se derivan de la violencia intrafamiliar y la incidencia en la productividad laboral en empresas del sector textil y confección. La metodología fue cualitativa, con un diseño transversal, y se utilizó la técnica de recolección de información por medio de un grupo focal y una entrevista semiestructurada con preguntas orientadoras. En los resultados se pudo constatar que la violencia intrafamiliar influye en el bajo nivel de desempeño y productividad.

de las trabajadoras; donde el desempeño laboral se ve afectado por esta situación impactando la baja calidad en el trabajo.

González et. al. (2018). Realizó un estudio descriptivo interpretativo de corte transversal con una estrategia mixta: análisis cuantitativo de variables y cualitativo de casos de familias disfuncionales pertenecientes a dos consultorios médicos de la familia del Policlínico “José Ramón León Acosta” de Santa Clara. Su finalidad fue describir el comportamiento de la violencia intrafamiliar según la percepción de adolescentes provenientes de familias disfuncionales. Conclusión: La violencia intrafamiliar implica un grave problema de salud que afecta a las familias disfuncionales.

A nivel nacional, Silva (2021). Tuvo como objetivo determinar la relación entre la Violencia familiar con la calidad de atención en el centro de emergencia mujer de Picota, 2020, la investigación fue tipo básica, diseño no experimental, transversal y descriptivo correlacional, cuya población fue de 567 víctimas y una muestra de 172 víctimas, la técnica de recolección de datos fue la encuesta y como instrumento el cuestionario, los resultados determinaron que el nivel de víctimas de violencia familiar en el centro de emergencia mujer de Picota, 2020, muestra un nivel totalmente en desacuerdo con 29%.

Vargas (2017). Se abordan aspectos generales a manera de introducción y luego se muestra información sobre la epidemiología de la violencia contra la mujer, la violencia contra la mujer infligida por su pareja, los efectos de la violencia contra la mujer, los efectos sobre la salud mental de la mujer violentada, los efectos sobre la salud mental de los hijos, para posteriormente enfocarse en los efectos sobre la salud mental de los hijos adolescentes. Se concluye que la violencia contra la mujer infligida por su pareja es un problema de salud pública, que no sólo afecta la salud mental de la agraviada sino también la de sus hijos, estén o no expuestos a la violencia lo cual se ve reflejado en la calidad de vida que estos tienen.

A nivel regional, Solano et. al. (2019). Tuvo como objetivo determinar los factores asociados a la violencia familiar en estudiantes de ciencias de la salud de

la Universidad Nacional San Luis Gonzaga de Ica. Se utilizó un enfoque no experimental descriptivo, cubriendo una población de 2753 estudiantes, mientras que la muestra consideró 1201 estudiantes y los métodos utilizados fueron encuestas y cuestionarios. Los autores concluyeron que los estudiantes menores de 20 años que reportaron maltrato infantil y violencia doméstica, alcoholismo y problemas de autoestima en sus familias, eran individuos inseguros propensos a involucrarse en conductas negativas que normalizan la conducta violenta, afectando la calidad de vida de los jóvenes.

Challco (2021). Tuvo como objetivo principal determinar la magnitud de la asociación entre la violencia intrafamiliar y la resiliencia materna en la zona rural de Kuchinga, Cusco, 2021-2021. La muestra estuvo conformada por 85 madres amas de casa mayores de 24 años. El estudio sigue un enfoque cuantitativo en un diseño transversal, no experimental a nivel correlacional. Los autores concluyeron que a mayor violencia doméstica reduce la resiliencia materna.

1.3. Teorías relacionadas al tema

En referencia a las teorías relacionadas analizadas se ha seleccionado la Teoría del círculo interactivo de la violencia familiar.

La Teoría del Círculo de Interacción de la Violencia Familiar de Sepúlveda divide las consecuencias del maltrato en la mujer en dos categorías. Por un lado, la mujer maltratada asume el papel de madre con una alta tasa de estrés, lo que provoca un proceso ansioso de apego al hijo, causando un aumento de los síntomas físicos y psicológicos (sufrimiento, procesos crónicos como diabetes o hipertensión arterial, descompensación, trastornos depresivos, etc.). Esto provoca que la mujer víctima, como consecuencia del maltrato ejercido por su pareja, no lleve a cabo de forma eficaz el cuidado de sus hijos (López, 2016).

Así mismo, se utilizará la teoría del apego, La teoría del Apego de Bowlby

se basó en los postulados psicoanalíticos al estar de acuerdo en que las primeras experiencias que se dan en la infancia tienen un papel importante en el comportamiento y desarrollo humano posterior. Según las investigaciones de John Bowlby, los estilos de apego de cada persona se establecen de acuerdo con la forma en que un niño se relacione con su cuidador. De hecho, también creía que el apego podría formar parte de la naturaleza humana, partiendo de la creencia de que nuestros antepasados no podrían haber sobrevivido si no hubieran creado fuertes vínculos emocionales para trabajar en equipo (López, 2016).

En referencia a las definiciones relacionadas con la variable violencia doméstica, el Ministerio de la Mujer y Grupos Vulnerables (2016) establece que es cualquier acto o conducta que tiene como resultado la muerte, lesión o angustia física, sexual o psicológica, y ocurre cuando se establece una relación de responsabilidad, confianza o poder entre un miembro de la familia y otro miembro.

1.3.1. Violencia familiar

Según Campos (2018):

La violencia familiar causa daños físicos a las víctimas, como fracturas y traumatismos, también afecta el nivel moral, psicológico de una persona. Por el contrario, el agresor no admite tener un problema por lo cual le impida buscar tratamiento, mientras que la víctima teme más por su vida. (p.395).

Esto produce un ciclo vicioso entre el agresor y la víctima, ocasionando que cada vez aumentan los actos de violencia.

(Keane, 1996), entiende como violencia, que es un acto físico ejercido por un individuo al cuerpo de otro, las cuales tienen como consecuencias muy graves, ya que esto pueden ocasionar desde una contusión, un golpe en la cara, desfiguración de rostro, moretones, etc. Llegándose a producir hasta la muerte a la víctima, en algunos casos.

1.3.1.1. Dimensiones

1.3.1.1.1. Violencia psicológica

La dimensión de violencia psicológica comprende un conjunto de conductas o comportamientos destinados a ocasionar en otros algún tipo de sufrimiento emocional o psíquico, constituyendo actos de verdadera agresión psicológica (“Editorial Etecé”, 2021).

(Mayor & Salazar, 2019) señala que:

La Violencia psicológica o Emocional, está vinculada a acciones u omisiones destinadas a degradar o controlar acciones, creencias y decisiones de la mujer por medio de la amenaza, la intimidación, la cosificación, actos que atacan los sentimientos y las emociones que generalmente se manifiestan mediante críticas, descalificaciones, celos, posesividad, chantajes, aislamiento, castigo, humillaciones, vejaciones, limitaciones, entre otras. (p. 100).

1.3.1.1.2. Violencia sexual

La dimensión violencia sexual, refiere a obligar a la mujer a tener relaciones sexuales sin su consentimiento, a humillarla en el ámbito sexual, infringirle un objeto en el acto sexual causándole algún daño colateral, a su vez forzarla a recibir tocamientos indebidos no aceptando la negatividad de la pareja, obligarla a visualizar videos y fotografías pornográficas (Mayor & Salazar, 2019).

“Las modalidades de violencia sexual consignadas en dicho informe apuntan la violación, la esclavitud sexual, la obligación a realizar actos sexuales, la prostitución forzada, la esterilización, la planificación y el aborto forzados” Tamayo et al. (2020). Esto nos hace referencia de que las personas, ven a las mujeres como un objeto sexual, alguien con la que puede disponer en el momento en que lo desee pensando que es de su propiedad, sin importarles la opinión de esta, obligándola a ser reprimida, a forzarla a ser esterilizada y en ocasiones hasta abortar.

1.3.2. Calidad de vida

Calidad de vida es un estado de satisfacción general, derivado de la realización de las potencialidades de la persona” (Ardila, 2003). Donde nos señala que calidad de vida es de vital importancia para asegurar el correcto desarrollo de la persona, donde intervienen los diferentes aspectos que cada uno posee como lo son: físico, psicológicos, emocionales y su relación con el entorno.

“La calidad de vida, para poder evaluarse, debe reconocerse en su concepto multidimensional que incluye estilo de vida, vivienda, satisfacción en la escuela, en el empleo, así como en la situación económica” (Velarde Jurado, 2002). Se convierte en un conjunto de valores, con normas o actitudes que varían de persona a persona, de grupo a grupo y de lugar a lugar. Asimismo, en la calidad de vida está la felicidad percibida que sienten las personas y se ve reflejado en la suma total de sensaciones subjetivas y personales del estar bien.

1.3.1.2. Dimensiones

1.3.1.2.1. Autoestima

“La autoestima es considerada como la valoración que se tiene de sí mismo, involucra emociones, pensamientos, sentimientos, experiencias y actitudes que la persona recoge en su vida” (Mejía, Pastrana, & Mejía, 2011). Se basa en todo aquello que pesamos sobre nosotros mismos y el cómo influye al momento de actuar. Se ve reflejada también en todas las experiencias vividas, lo que se va aprendiendo del día a día y de lo que el resto opine de nosotros.

(Moreno, 2001) “La autoestima significa un sentimiento de aprobación o disgusto hacia uno mismo, y la medida en que uno se considera capaz, significativo, exitoso y valioso. El concepto de autoestima ha sido estudiado y considerado un indicador importante de la salud mental”. A través de ello vemos nuestras actitudes y creencia que tenemos las cuales nos componen y nos demuestra lo que valemos como persona, para así ver nuestras virtudes y defectos según nuestra perspectiva que tenemos cada uno.

1.3.1.2.2. Habilidades sociales

Goldstein et.al. (1989) “precisa que las habilidades sociales son comportamientos humanos de carácter básico, referidos a la comunicación social como el saber escuchar, iniciar una conversación, mantener una conversación, saber seleccionar la información pertinente y formular preguntas”. Por lo cual se convierte en la capacidad que maneja cada persona para interactuar con sus semejantes en un contacto social determinado, donde se busca entablar relaciones de calidad.

“Las habilidades sociales se definen como un conjunto de capacidades y destrezas interpersonales que nos permiten relacionarnos con otras personas de forma adecuada, siendo capaces de expresar nuestros sentimientos, opiniones, en diferentes contextos o situaciones, sin experimentar tensión, ansiedad u otras emociones negativas” (Dongil & Cano, 2014)

1.4. Formulación del problema

¿Cuál es el efecto de la violencia familiar en la calidad de vida de las mujeres en el asentamiento humano La Flor en Carabayllo, 2022?

1.5. Justificación e importancia del problema

La investigación presenta aportes necesarios e informaciones valiosas sobre la actualidad de la población en el asentamiento humano La Flor, en base a los resultados obtenidos se estará planteando las respectivas sugerencias y recomendaciones. **Relevancia social** beneficiará a tener un resultado real que buscará concientizar a la población de la localidad, como también buscará incentivar a las asociaciones respectivas, para así proceder de manera oportuna en la disminución y prevención de estos acontecimientos.

Valor teórico, la investigación nos brindó un conocimiento sobre la actual situación de las mujeres del asentamiento humanos La Flor, que ayudará de guía para las investigaciones futuras, así mismo permitirá aumentar el conocimiento actual con el uso de teorías que ayudaran a definir las variables de estudio.

Utilidad metodológica, En base a las características de nuestra población, así como las variables e indicadores que necesitamos medir, se diseñó y elaboró un nuevo cuestionario en respuesta a nuestros objetivos planteados. La aplicación del cuestionario se realizará por medio de una consultora externa que se encargará de aplicar el instrumento de recolección de datos.

Implicancias Prácticas, Al recabar los resultados nos permitirá desarrollar acciones de manera colectiva a nivel institucional para así evitar la violencia familiar en el asentamiento humano La Flor en Carabayllo.

1.6. Hipótesis

La violencia familiar tiene un efecto negativo en la calidad de vida de las mujeres en el asentamiento humano La Flor en Carabayllo, 2022.

Como hipótesis específicas tenemos:

La violencia psicológica tiene un efecto negativo en la autoestima de las mujeres en el asentamiento humano La Flor en Carabayllo, 2022.

La violencia sexual tiene un efecto negativo en las habilidades sociales de las mujeres en el asentamiento humano La Flor en Carabayllo, 2022.

1.7. Objetivo

1.7.1. Objetivo general

Analizar el efecto de la violencia familiar en la calidad de vida de las mujeres en el asentamiento humano La Flor en Carabayllo, 2022.

1.7.2. Objetivos específicos

Evaluar el efecto de la violencia psicológica en la autoestima de las mujeres en el asentamiento humano La Flor en Carabayllo, 2022.

Evaluar el efecto de la violencia sexual en las habilidades sociales de las mujeres en el asentamiento humano La Flor en Carabayllo, 2022.

II. MATERIAL Y MÉTODO

2.1. Tipo y Diseño de investigación

El presente estudio se desarrolló bajo un enfoque cuantitativo. Para Vásquez (2020) menciona que, la finalidad de este enfoque es contrastar las hipótesis por medio de la estadística.

El tipo de investigación es descriptiva, por las variables que se ha incluido en la investigación, violencia familiar y calidad de vida y se desarrolló bajo un nivel correlacional. Hernández & Mendoza (2018), mencionaron que, se busca conocer el nivel de asociación de las variables estudiadas.

El diseño fue no experimental. Para Bernal (2015), menciona que en estos diseños no se alteran los resultados obtenidos.

2.2. Población y muestra

Hernández y Mendoza (2018) refieren que es el conjunto de individuos de una misma especie que se encuentran en un mismo lugar y tiempo.

La Población que será sujeto de estudio estará compuesta por 150 mujeres del asentamiento humano La Flor en Carabayllo.

Muestra

Gallardo (2017) menciona que una muestra es una parte de la población que será analizada, es decir, sobre la cual se aplicaran los instrumentos de recolección para obtener datos importantes.

La muestra estuvo compuesta por 150 mujeres del asentamiento humano La Flor en Carabayllo. Es por ello, que se está seleccionando el universo muestral.

2.3. Variables y operacionalización

2.3.1. Violencia familiar

Variables	Definición operacional	Dimensiones	Indicadores	Medición	Técnica e instrumento
Violencia Familiar	Se entiende como violencia, que es un acto físico ejercido por un individuo al cuerpo de otro, las cuales tienen como consecuencias muy graves, ya que esto pueden ocasionar desde una contusión, un golpe en la cara, desfiguración de rostro, moretones, etc. Llegándose a producir hasta la muerte a la víctima, en algunos casos.	Violencia psicológica	Violencia emocional	El instrumento tiene 26 pregunta, se utilizó la Escala de Likert y tiene lassiguientes subescalas 1 al 5 Siempre (1) Casi siempre (2) A veces (3) Casi nunca (4) Nunca (5)	Técnica: Encuesta Instrumento: Cuestionario
			Abandono emocional		
			Violencia verbal		
		Violencia sexual	Maltrato físico		
			Conductas sexuales		
			Hostigamiento verbal		

2.3.2. Calidad de vida

Variables	Definición operacional	Dimensiones	Indicadores	Medición	Técnica e instrumento
Calidad de vida	Calidad de vida es un estado de satisfacción general, derivado de la realización de las potencialidades de la persona. Donde nos señala que calidad de vida es de vital importancia para asegurar el correcto desarrollo de la persona, donde intervienen los diferentes aspectos que cada uno posee como lo son: físico, psicológicos, emocionales y su relación con el entorno, Según Ardila (2003).	Autoestima	A si mismo general	El instrumento tiene 26 pregunta, se utilizó la Escala de Likert y tiene lassiguientes subescalas 1 al 5 Siempre (1) Casi siempre (2) A veces (3) Casi nunca (4) Nunca (5)	Técnica: Encuesta Instrumento: Cuestionario
			Ansiedad		
		Habilidades sociales	Habilidades sociales básicas		
			Habilidades relacionadas con los sentimientos		

2.4. Técnica e instrumento de recolección de datos, validez y confiabilidad

La técnica escogida fue la encuesta.

El instrumento fue el cuestionario, que sirvió para la recolección de información.

Validez del instrumento

Para el proceso de validación el primer paso fue la elaboración, construcción de los cuestionarios de recolección de datos, el segundo paso fue revisar la coherencia y pertinencia con los indicadores de las variables analizadas, y por último nuestro instrumento fue validado por un juicio de expertos (tres expertos), donde los especialistas verificarán si las preguntas de la encuesta son coherentes con el temapropuesto.

Confiabilidad del Instrumento

Alpha de Cronbach se utiliza para mantener la proporción de calidad del aire del instrumento.

Hernández & Mendoza (2018) sugieren la forma en que cambia la naturaleza de los fuertes cambios como lo muestra la cantidad de marcadores expresos o partes

2.5. Procedimiento de análisis de datos

Para empezar, se recopiló los datos de las encuestas aplicadas.

Luego, en ese punto, se continuó organizando en Excel, para luego tratarlo en el SPSS V25, donde se realizó el examen inconfundible, a través de las tablas de recurrencia, la prueba de ordinalidad a través de Kolmorov Smirnov por último se hizo la prueba de conjetura a través de las percepciones Rho de Pearson o Spearman.

2.6. Criterios éticos

La investigación se basó en la moral y las grandes pautas marcadas por la Escuela de Trabajo Social de la Universidad Señor de Sipán.

Consentimiento informado: Es necesario que las encuestadas brinden su

autorización para realizar la investigación de manera voluntaria. **Confidencialidad:** Es importante mantener el anonimato de las encuestadas, con el fin de que la información que brinde sea reservado y confidencial.

Justicia: Hace referencia de que, en el proceso de la investigación a las encuestadas, se debe mantener un trato igualitario, libre de discriminación o prejuicios, por su origen, raza, religión y/o condición socioeconómica.

2.7. Criterios de rigor científico

Los datos cuantitativos se mostraron en una tabla de recurrencia ensamblada por factores y aspectos para medir la naturaleza de las reacciones del encuestado, sin embargo, la prueba de la teoría se realizó utilizando los conocimientos de Pearson o Rho de Spearman, que cuantificaron nuestros factores de exploración en la tabla proporcionada. El grado de relación interior y nivel de importancia.

III. RESULTADOS

3.1. Análisis descriptivo

Tabla 1

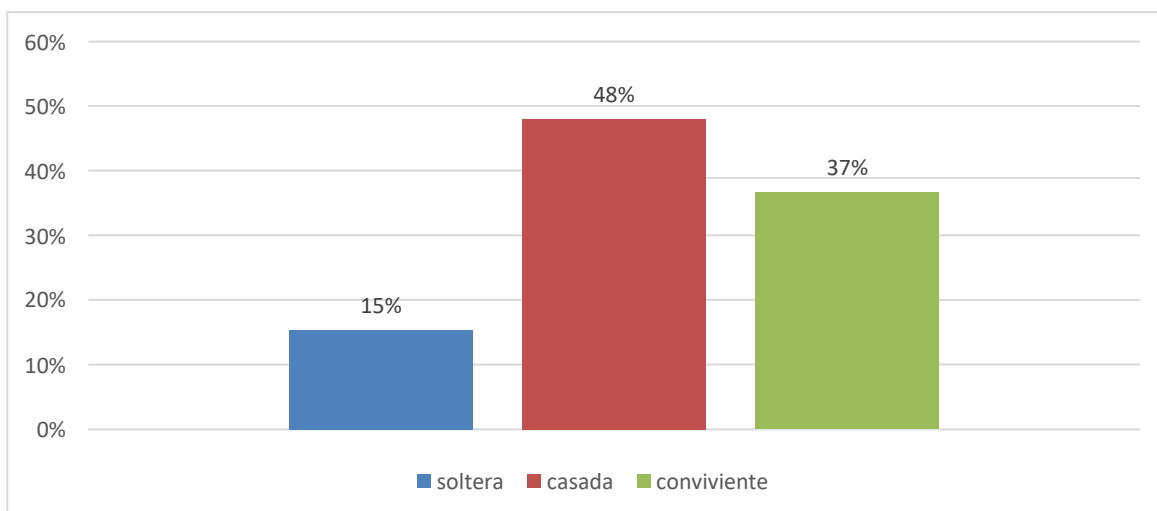
Distribución numérica y porcentual de las mujeres del asentamiento humano La Floren Carabayllo, 2022 según estado civil.

Estado Civil	Frecuencia	Porcentaje
Soltera	23	15%
Casada	72	48%
Conviviente	55	37%
Total	150	100%

Nota: Elaborado en base al cuestionario aplicado en el mes de mayo 2022.

Figura 1

Distribución numérica y porcentual de las mujeres del asentamiento humano La Flor en Carabayllo, 2022 según estado civil.



Resultado

Según la Tabla y figura 1, se observa que, de un total de 150 mujeres encuestadas se encontró que el 48% son casadas, 37% del total son convivientes, y el 15% son solteras. Por lo que se puede concluir que, según su estado civil, en su mayoría las mujeres son casadas y convivientes.

3.1.1. Variable Violencia Familiar

1.3.1.3. Dimensión Violencia Psicológica.

Tabla

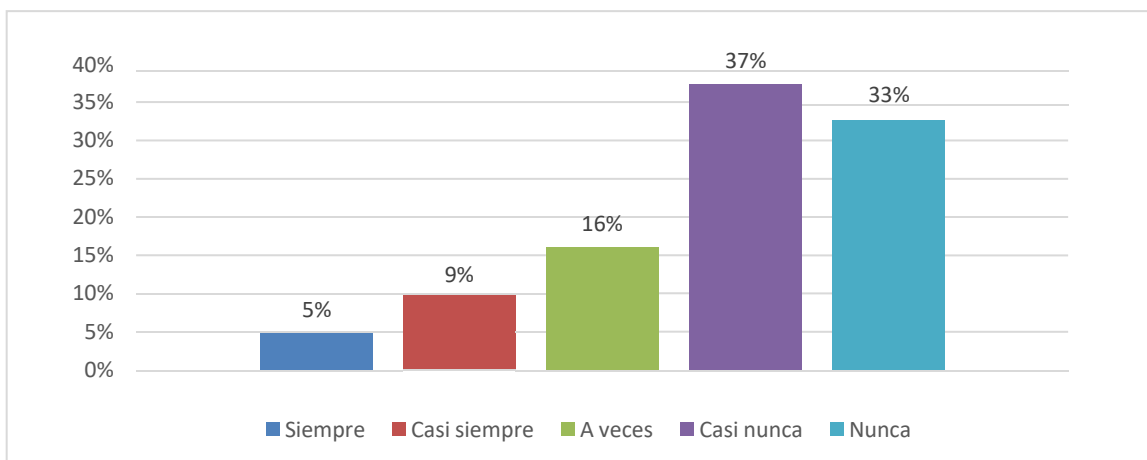
Distribución numérica y porcentual de las mujeres del asentamiento humano La Flor en Carabayllo, 2022 sobre si su pareja ha amenazado con suicidarse si la encuestada lo abandona.

Valores	Número	Porcentaje
Siempre	7	5%
Casi siempre	14	9%
A veces	24	16%
Casi nunca	56	37%
Nunca	49	33%
Total	150	100%

Nota: Elaborado en base al cuestionario aplicado en el mes de mayo 2022.

Figura 2

Distribución numérica y porcentual de las mujeres del asentamiento humano La Flor en Carabayllo, 2022 sobre si su pareja ha amenazado con suicidarse si la encuestada lo abandona.



Resultado

Según la Tabla y figura 2, se observa que, de un total de 150 mujeres encuestadas respondieron sobre si su pareja la ha amenazado con suicidarse si lo abandona, con un 37% indicaron que casi nunca, un 33% nunca, 16% manifestaron que solo a veces, un 9% casi siempre, y por último un 5% siempre han sido amenazadas. Por lo cual se puede concluir que, el mayor número de mujeres encuestadas refieren que, casi nunca han sido amenazadas por sus parejas con suicidarse si lo abandonaba.

Tabla

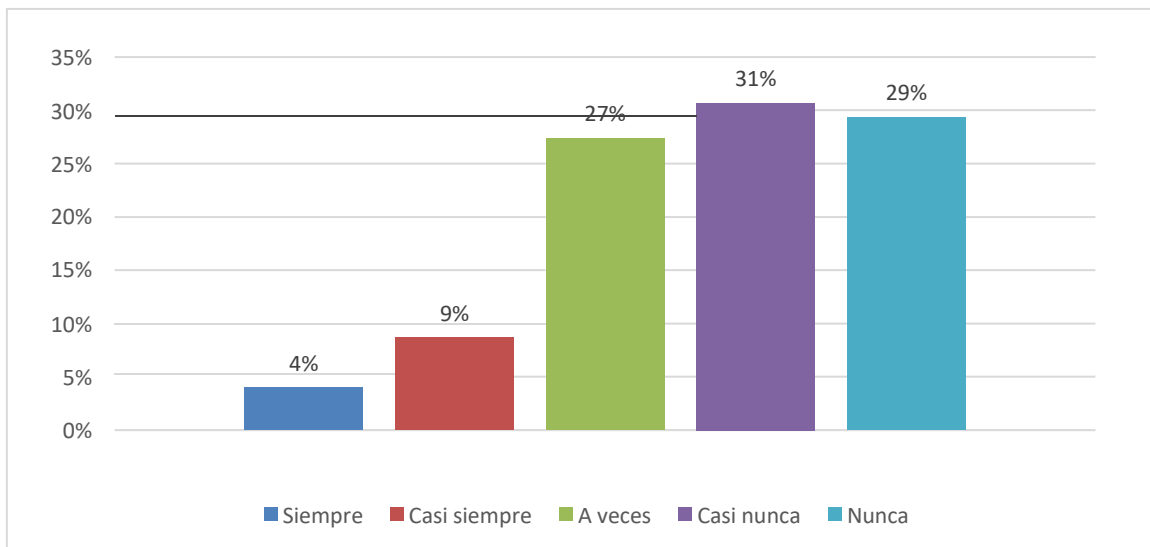
Distribución numérica y porcentual de las mujeres en el asentamiento humano La Flor en Carabayllo, 2022 sobre sí siente temor cuando su pareja llega a la casa.

Valores	Número	Porcentaje
Siempre	6	4%
Casi siempre	13	9%
A veces	41	27%
Casi nunca	46	31%
Nunca	44	29%
Total	150	100%

Nota: Elaborado en base al cuestionario aplicado en el mes de mayo 2022.

Figura 3

Distribución numérica y porcentual de las mujeres en el asentamiento humano La Flor en Carabayllo, 2022 sobre sí siente temor cuando su pareja llega a la casa.



Resultado

Según la Tabla y figura 3, se observa que, de un total de 150 mujeres encuestadas quienes respondieron sobre si siente temor cuando su pareja llega a la casa, con un 31% indicaron que casi nunca, un 29% manifestaron que nunca, un 27% que solo a veces, un 9% casi siempre, y por último un 4% siempre. Por lo cual se puede concluir que, el mayor número de mujeres encuestadas refieren que, casi nunca sienten temor cuando su pareja llega a su casa.

Tabla

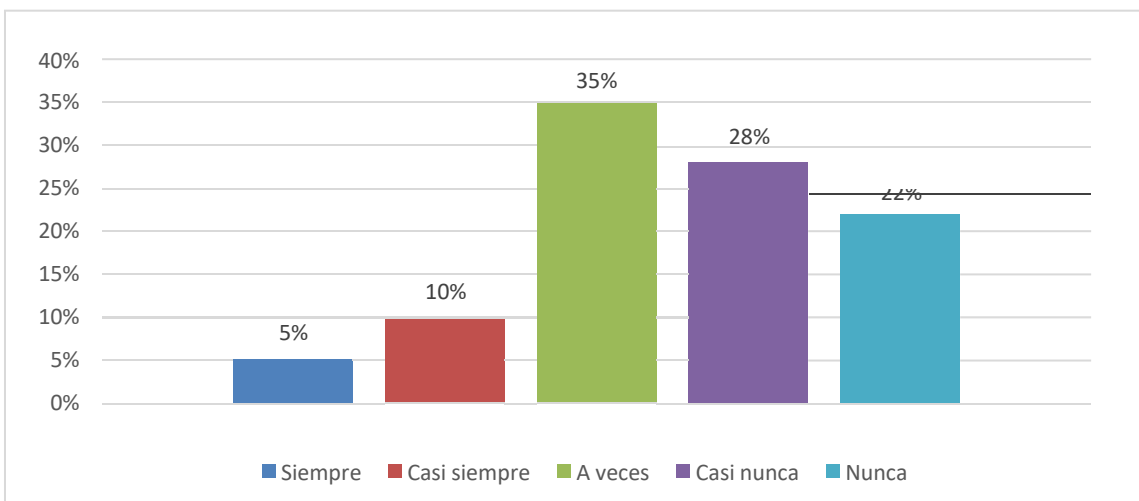
Distribución numérica y porcentual de las mujeres en el asentamiento humano La Flor en Carabayllo, 2022 sobre si su pareja le impide hablar por celular con otras personas.

Valores	Número	Porcentaje
Siempre	8	5%
Casi siempre	15	10%
A veces	52	35%
Casi nunca	42	28%
Nunca	33	22%
Total	150	100%

Nota: Elaborado en base al cuestionario aplicado en el mes de mayo 2022.

Figura 4

Distribución numérica y porcentual de las mujeres en el asentamiento humano La Flor en Carabayllo, 2022 sobre si su pareja le impide hablar por celular con otras personas.



Resultados

Según la Tabla y figura 4, se observa que, de un total de 150 mujeres encuestadas respondieron sobre si su pareja le impide hablar por celular con otras personas, con un 35% indicaron que solo a veces, un 28% manifestaron que casi nunca, un 22% que nunca, un 10% casi siempre, y por último un 5% siempre. Por lo cual se puede concluir que, el mayor número de mujeres encuestadas refieren que casi nunca su pareja le impide hablar por celular con otras personas.

Tabla

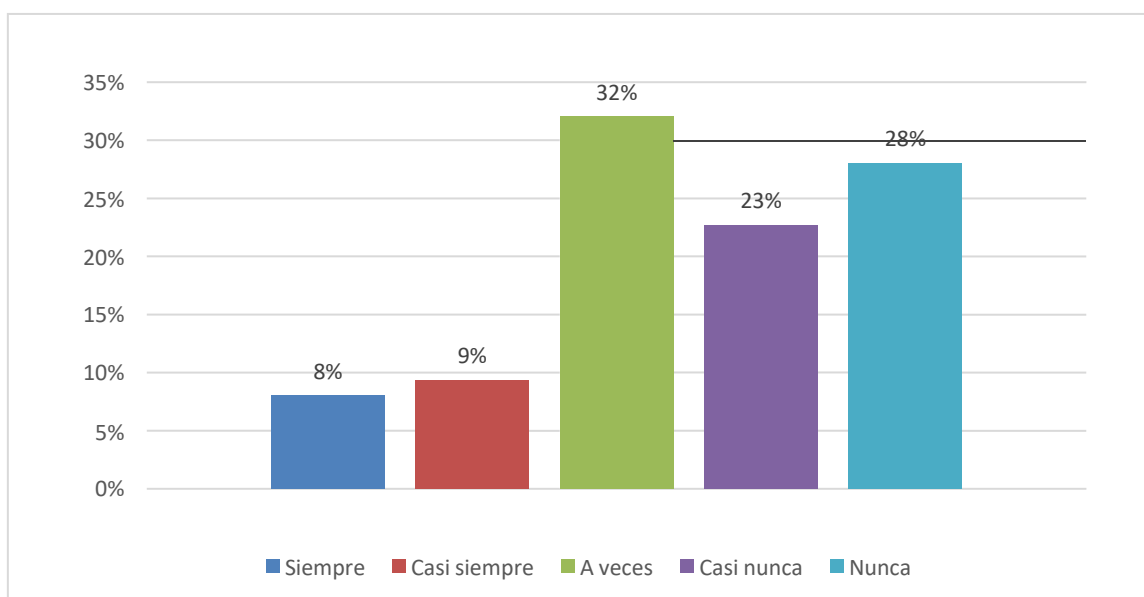
Distribución numérica y porcentual de las mujeres en el asentamiento humano La Flor en Carabayllo, 2022 Sobre si su pareja le prohíbe frecuentar a sus familiares.

Valores	Número	Porcentaje
Siempre	12	8%
Casi siempre	14	9%
A veces	48	32%
Casi nunca	34	23%
Nunca	42	28%
Total	150	100%

Nota: Elaborado en base al cuestionario aplicado en el mes de mayo 2022.

Figura 5

Distribución numérica y porcentual de las mujeres en el asentamiento humano La Flor en Carabayllo, 2022 sobre si su pareja le prohíbe frecuentar a sus familiares.



Resultados

Según la Tabla y figura 5, se observa que, de un total de 150 mujeres encuestadas respondieron sobre si su pareja le prohíbe frecuentar a sus familiares, con un 32% indicaron que solo a veces, un 28% manifestaron que nunca, un 23% casi nunca, un 9% casi siempre, y por último un 8% siempre. Por lo cual se puede concluir que, el mayor número de mujeres encuestadas refieren que, nunca su pareja le impide frecuentar a sus familiares.

Tabla

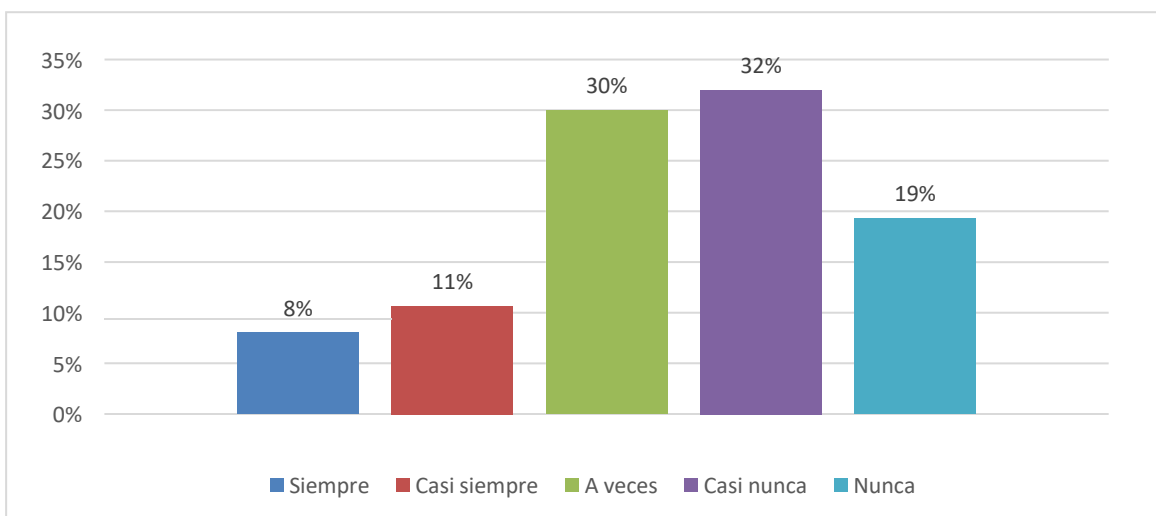
Distribución numérica y porcentual de las mujeres en el asentamiento humano La Flor en Carabayllo, 2022 sobre cuándo la encuestada brinda una opinión, su pareja le obliga a callar.

Valores	Número	Porcentaje
Siempre	12	8%
Casi siempre	16	11%
A veces	45	30%
Casi nunca	48	32%
Nunca	29	19%
Total	150	100%

Nota: Elaborado en base al cuestionario aplicado en el mes de mayo 2022.

Figura 6

Distribución numérica y porcentual de las mujeres en el asentamiento humano La Flor en Carabayllo, 2022 sobre cuándo la encuestada brinda una opinión, su pareja le obliga a callar.



Resultados

Según la Tabla y figura 6, se observa que, de un total de 150 mujeres encuestadas respondieron sobre cuándo la encuestada brinda una opinión, si su pareja le obliga a callar, con un 32% indicaron que casi nunca, un 30% manifestaron que solo a veces, un 19% nunca, un 11% casi siempre, y por último un 8% siempre. Por lo cual se puede concluir que, el mayor número de las encuestadas casi nunca las obligan a callar cuando brindan una opinión.

Tabla 35

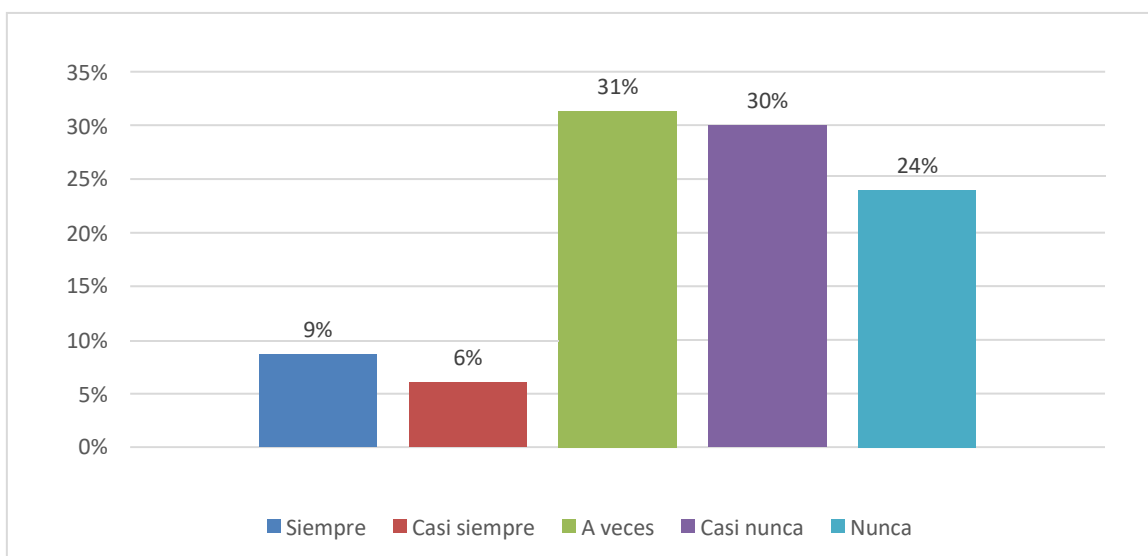
Distribución numérica y porcentual de las mujeres en el asentamiento humano La Flor en Carabayllo, 2022 sobre su pareja la humilla frente de otras personas.

Valores	Número	Porcentaje %
Siempre	13	9%
Casi siempre	9	6%
A veces	47	31%
Casi nunca	45	30%
Nunca	36	24%
Total	150	100%

Nota: Elaborado en base al cuestionario aplicado en el mes de mayo 2022.

Figura 7

Distribución numérica y porcentual de las mujeres en el asentamiento humano La Flor en Carabayllo, 2022 sobre su pareja la humilla frente de otras personas.



Resultados

Según la Tabla y figura 7, se observa que, de un total de 150 mujeres encuestadas respondieron sobre si su pareja la humilla frente de otras personas, con un 31% indicaron que solo a veces, un 30% manifestaron que casi nunca, un 24% nunca, un 9% siempre, y por último un 6% casi siempre. Por lo cual se puede concluir que, el mayor número de las encuestadas a veces su pareja la humilla frente a otras personas.

3.1.1.1. Dimensión Violencia Sexual

Tabla 8

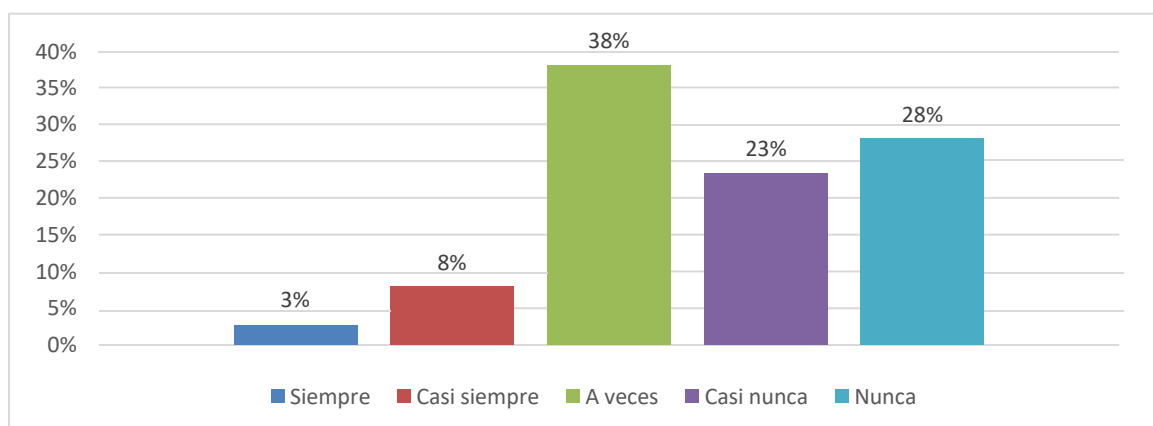
Distribución numérica y porcentual de las mujeres en el asentamiento humano La Flor en Carabayllo, 2022 sobre sí ha sufrido algún tipo de lesión a causa de los tocamientos indebidos ocasionados por algún miembro de su familia.

Valores	Número	Porcentaje
Siempre	4	3%
Casi siempre	12	8%
A veces	57	38%
Casi nunca	35	23%
Nunca	42	28%
Total	150	100%

Nota: Elaborado en base al cuestionario aplicado en el mes de mayo 2022.

Figura 8

Distribución numérica y porcentual de las mujeres en el asentamiento humano La Flor en Carabayllo, 2022 sobre sí ha sufrido algún tipo de lesión a causa de los tocamientos indebidos ocasionados por algún miembro de su familia.



Resultados

Según la Tabla y figura 8, se observa que, de un total de 150 mujeres encuestadas respondieron sobre si ha sufrido algún tipo de lesión a causa de los tocamientos indebidos ocasionados por algún miembro de su familia, con un 38% indicaron que solo a veces, un 28% manifestaron que nunca, un 23% casi nunca, un 8% casi siempre, y por último un 3% siempre. Por lo cual se puede concluir que, el mayor número de mujeres encuestadas refieren que, a veces han sufrido algún tipo de lesión a causa de los tocamientos indebidos ocasionados por algún miembro de su familia.

Tabla

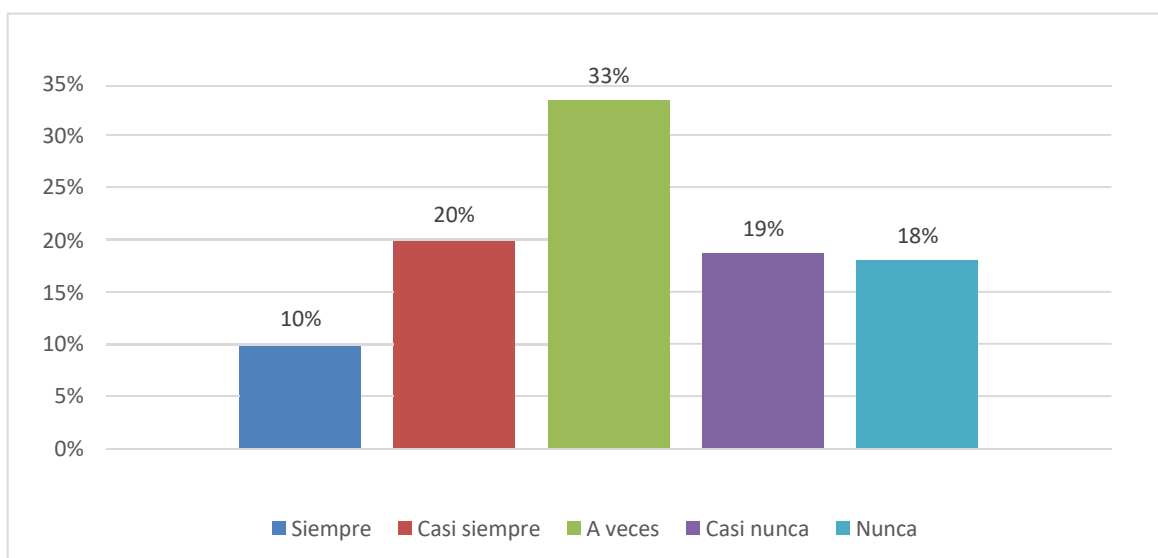
Distribución numérica y porcentual de las mujeres en el asentamiento humano La Flor en Carabayllo, 2022 sobre si su pareja la ha agredido física y/o sexualmente.

Valores	Número	Porcentaje
Siempre	15	10%
Casi siempre	30	20%
A veces	50	33%
Casi nunca	28	19%
Nunca	27	18%
Total	150	100%

Nota: Elaborado en base al cuestionario aplicado en el mes de mayo 2022.

Figura 9

Distribución numérica y porcentual de las mujeres en el asentamiento humano La Flor en Carabayllo, 2022 sobre si su pareja la ha agredido física y/o sexualmente.



Resultados

Según la Tabla y figura 9, se observa que, de un total de 150 mujeres encuestadas respondieron sobre si su pareja la ha agredido física y/o sexualmente, un 33% indicaron que solo a veces, un 19% que manifestaron que casi nunca, un 20% casi siempre, un 18% nunca, y por último un 10% siempre. Por lo cual se puede concluir que, el mayor número de mujeres encuestadas refieren que, a veces su pareja la ha agredido física y/o sexualmente.

Tabla 38

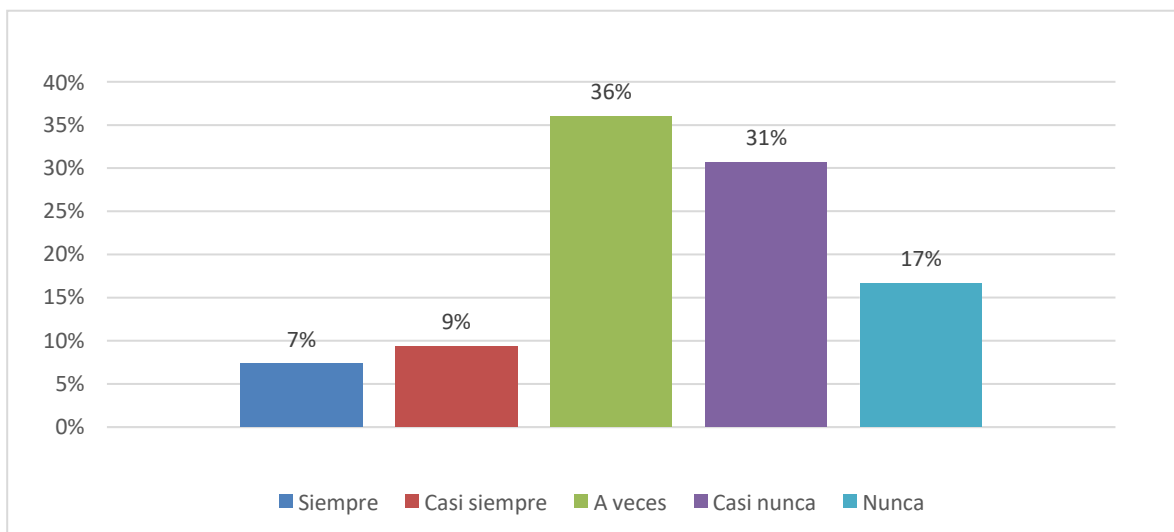
Distribución numérica y porcentual de las mujeres en el asentamiento humano La Flor en Carabayllo, 2022 sobre si alguna vez algún miembro de su familia la ha manipulado para tener relaciones sexuales.

Valores	Número	Porcentaje
Siempre	11	7%
Casi siempre	14	9%
A veces	54	36%
Casi nunca	46	31%
Nunca	25	17%
Total	150	100%

Nota: Elaborado en base al cuestionario aplicado en el mes de mayo 2022.

Figura 10

Distribución numérica y porcentual de las mujeres en el asentamiento humano La Flor en Carabayllo, 2022 sobre si alguna vez algún miembro de su familia la ha manipulado para tener relaciones sexuales.



Resultados

Según la Tabla y figura 10, se observa que, de un total de 150 mujeres encuestadas respondieron sobre si alguna vez algún miembro de su familia la ha manipulado para tener relaciones sexuales, con un 36% indicaron que solo a veces, un 31% manifestaron que casi nunca, un 17% nunca, un 9% casi siempre, y por último un 7% siempre. Por lo cual se puede concluir que, el mayor número de mujeres encuestadas refieren que, a veces han sido manipuladas por algún familiar para tener relaciones sexuales.

Tabla 39

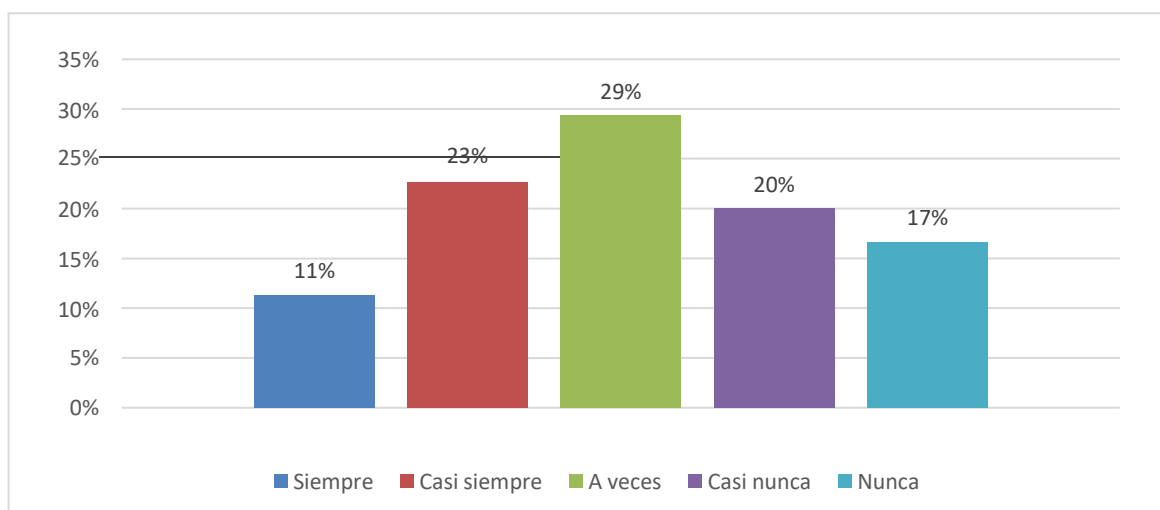
Distribución numérica y porcentual de las mujeres en el asentamiento humano La Flor en Carabayllo, 2022 sobre si su pareja le ha dicho que sexualmente no le satisface.

Valores	Número	Porcentaje
Siempre	17	11%
Casi siempre	34	23%
A veces	44	29%
Casi nunca	30	20%
Nunca	25	17%
Total	150	100%

Nota: Elaborado en base al cuestionario aplicado en el mes de mayo 2022.

Figura 11

Distribución numérica y porcentual de las mujeres en el asentamiento humano La Flor en Carabayllo, 2022 sobre si su pareja le ha dicho que sexualmente no le satisface.



Resultados

Según la Tabla y figura 11, se observa que, de un total de 150 mujeres encuestadas respondieron sobre si su pareja le ha dicho que sexualmente que no le satisface, con un 29% indicaron que solo a veces, un 25% manifestaron que casi siempre, un 20% casi nunca, un 17% nunca, y por último un 11% siempre. Por lo cual se puede concluir que, el mayor número de mujeres encuestadas refieren que, a veces su pareja le ha dicho que no lasatisface sexualmente.

Tabla 40

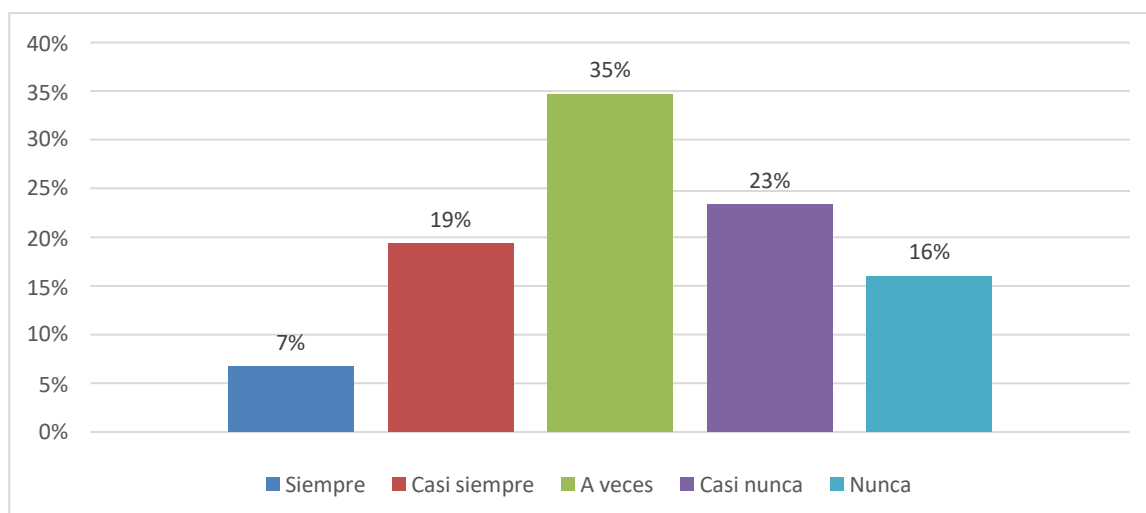
Distribución numérica y porcentual de las mujeres en el asentamiento humano La Flor en Carabayllo, 2022 sobre si su pareja la obliga a tener relaciones sexuales sin su consentimiento.

Valores	Número	Porcentaje
Siempre	10	7%
Casi siempre	29	19%
A veces	52	35%
Casi nunca	35	23%
Nunca	24	16%
Total	150	100%

Nota: Elaborado en base al cuestionario aplicado en el mes de mayo 2022.

Figura 12

Distribución numérica y porcentual de las mujeres en el asentamiento humano La Flor en Carabayllo, 2022 sobre si su pareja la obliga a tener relaciones sexuales sin su consentimiento.



Resultados

Según la Tabla y figura 12, se observa que, de un total de 150 mujeres encuestadas respondieron sobre si su pareja la obliga a tener relaciones sexuales sin su consentimiento, con un 35% indicaron que solo a veces, un 23% manifestaron que casi nunca, un 19% casi siempre un 16% nunca, y por último un 7% siempre. Por lo cual se puede concluir que, el mayor número de mujeres encuestadas refieren que, a veces su pareja la obliga a tener relaciones sexuales sin su consentimiento.

Tabla 41

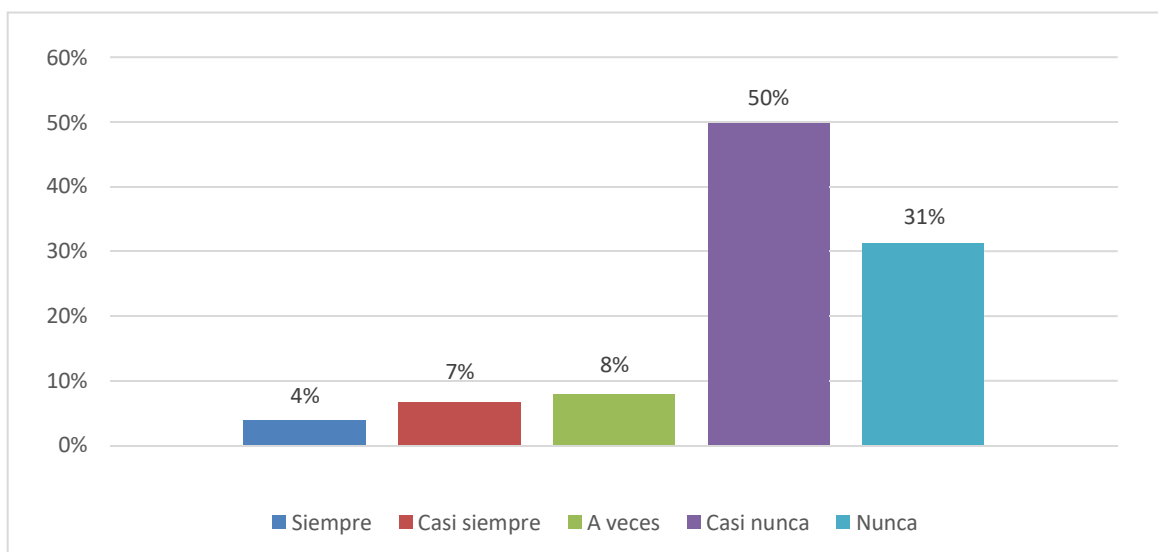
Distribución numérica y porcentual de las mujeres en el asentamiento humano La Flor en Carabayllo, 2022 sobre si su pareja le ha obligado a abortar.

Valores	Número	Porcentaje
Siempre	6	4%
Casi siempre	10	7%
A veces	12	8%
Casi nunca	75	50%
Nunca	47	31%
Total	150	100%

Nota: Elaborado en base al cuestionario aplicado en el mes de mayo 2022.

Figura 13

Distribución numérica y porcentual de las mujeres en el asentamiento humano La Flor en Carabayllo, 2022 sobre si su pareja le ha obligado a abortar.



Resultados

Según la Tabla y figura 13, se observa que, de un total de 150 mujeres encuestadas respondieron sobre si su pareja le ha obligado a abortar, con un 50% indicaron que casi nunca, un 31% manifestaron que nunca, un 8% solo a veces, un 7% casi siempre, y por último un 4% siempre. Por lo cual se puede concluir que, el mayor número de mujeres encuestadas refieren que, casi nunca su pareja la ha obligado a abortar.

Tabla 42

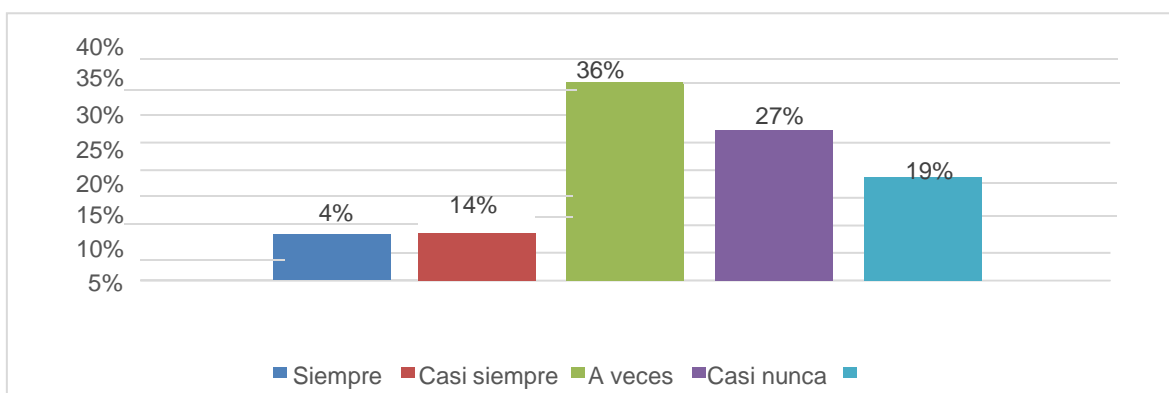
Distribución numérica y porcentual de las mujeres en el asentamiento humano La Flor en Carabayllo, 2022 sobre sí ha necesitado atención médica a causa de las agresiones sexuales realizadas por su pareja.

Valores	Número	Porcentaje
Siempre	6	4%
Casi siempre	13	14%
A veces	29	36%
Casi nunca	73	27%
Nunca	29	19%
Total	150	100%

Nota: Elaborado en base al cuestionario aplicado en el mes de mayo 2022.

Figura 14

Distribución numérica y porcentual de las mujeres en el asentamiento humano La Flor en Carabayllo, 2022 sobre sí ha necesitado atención médica a causa de las agresiones sexuales realizadas por su pareja.



Resultados

Según la Tabla y figura 14, se observa que, de un total de 150 mujeres encuestadas respondieron sobre, si ha necesitado atención médica a causa de las agresiones sexuales realizadas por su pareja, con un 36% indicaron que solo a veces, un 27% manifestaron que casi nunca, un 19% nunca, un 14% casi siempre, y por último un 4% siempre ha necesitado atención médica a causa de las agresiones sexuales realizadas por su pareja. Por lo cual se puede concluir que, el mayor número de mujeres encuestadas refieren que a veces han necesitado atención médica a causa de las agresiones sexuales realizadas por su pareja.

3.1.2. Variable Calidad de Vida

3.1.2.1. Dimensión Autoestima

Tabla 15

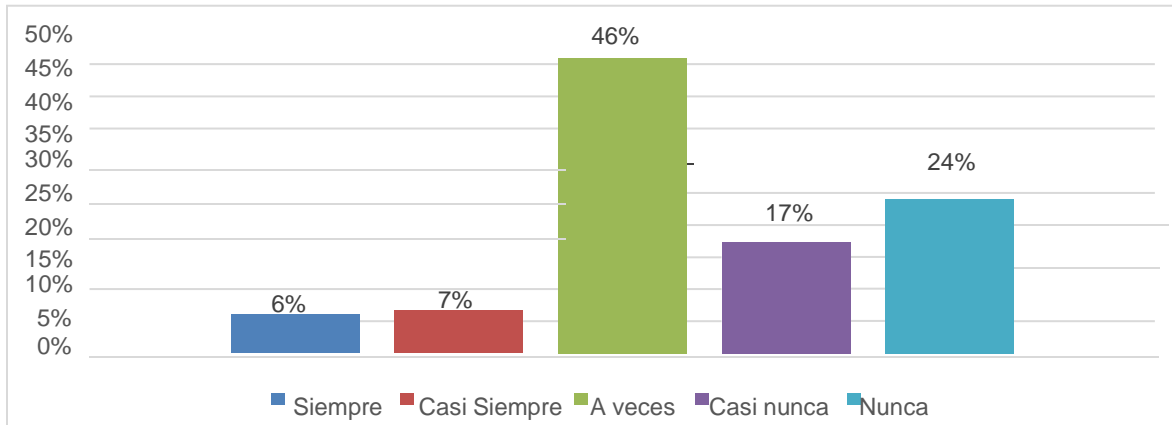
Distribución numérica y porcentual de las mujeres en el asentamiento humano La Flor en Carabayllo, 2022, sobre si notan que se levantan física y mentalmente cansadas.

Valores	Número	Porcentaje
Siempre	9	6%
Casi siempre	10	7%
A veces	69	46%
Casi nunca	26	17%
Nunca	36	24%
Total	150	100%

Nota: Elaborado en base al cuestionario aplicado en el mes de mayo 2022.

Figura 15

Distribución numérica y porcentual de las mujeres en el asentamiento humano La Flor en Carabayllo, 2022, sobre si notan que se levantan física y mentalmente cansadas.



Resultados

Según la Tabla y figura 15, se observa que, de un total de 150 mujeres encuestadas respondieron sobre, si notan que se levantan física y mentalmente cansadas, con un 46% indicaron que a veces, un 24% manifestaron que nunca, un 17% casi nunca, un 7% casi siempre, y por último un 6% siempre. Por lo cual se puede concluir que, el mayor número de las mujeres encuestadas refieren que, a veces han sentido que se levantan física y mentalmente cansadas.

Tabla 44

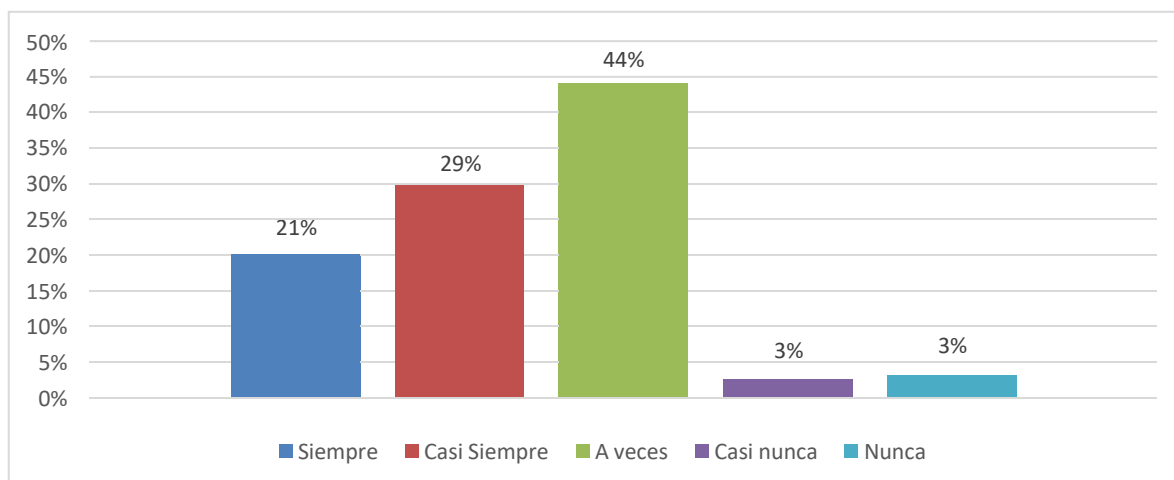
Distribución numérica y porcentual de las mujeres en el asentamiento humano La Flor en Carabayllo, 2022 sobre si están convencidas que tiene cualidades.

Valores	Número	Porcentaje
Siempre	31	21%
Casi siempre	44	29%
A veces	66	44%
Casi nunca	4	3%
Nunca	5	3%
Total	150	100%

Nota: Elaborado en base al cuestionario aplicado en el mes de mayo 2022.

Figura 16

Distribución numérica y porcentual de las mujeres en el asentamiento humano La Flor en Carabayllo, 2022 sobre si están convencidas que tiene cualidades.



Resultados

Según la Tabla y figura 16, se observa que, de un total de 150 mujeres encuestadas respondieron sobre, si están convencidas de que tienen cualidades, con un 44% indicaron que a veces, un 29% manifestaron que casi siempre, un 21% siempre, un 3% casi nunca, y por último un 3% siempre. Por lo cual se puede concluir que, el mayor número de las mujeres encuestadas refieren que, a veces se sienten convencidas de tienen cualidades.

Tabla 45

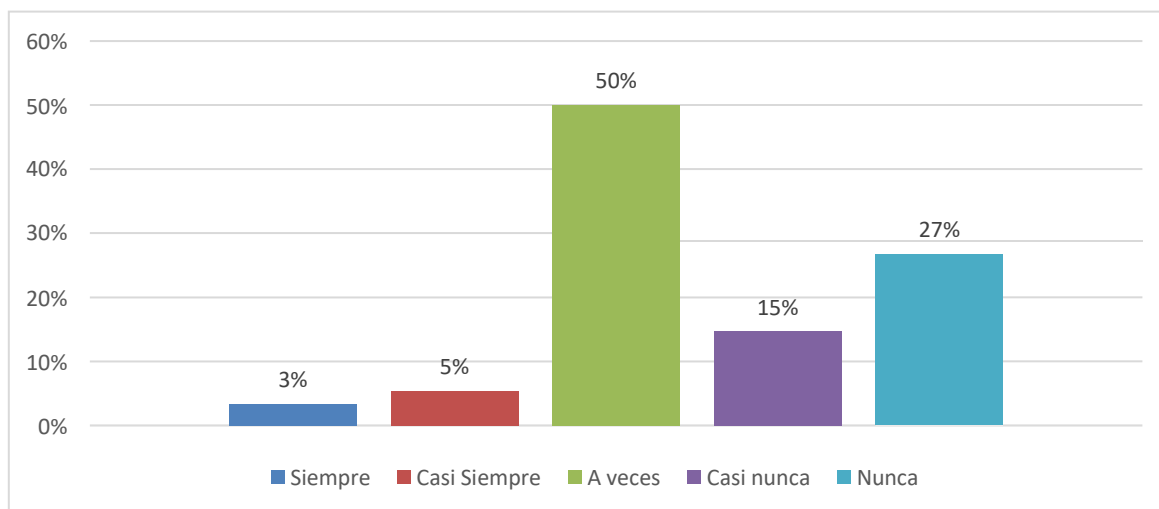
Distribución numérica y porcentual de las mujeres en el asentamiento humano La Flor en Carabayllo, 2022 sobre si se sienten deprimida e infeliz.

Valores	Número	Porcentaje
Siempre	5	3%
Casi siempre	8	5%
A veces	75	50%
Casi nunca	22	15%
Nunca	40	27%
Total	150	100%

Nota: Elaborado en base al cuestionario aplicado en el mes de mayo 2022.

Figura 17

Distribución numérica y porcentual de las mujeres en el asentamiento humano La Flor en Carabayllo, 2022 sobre si se sienten deprimida e infeliz.



Resultados

Según la Tabla y figura 17, se observa que, de un total de 150 mujeres encuestadas respondieron sobre, sí se sienten deprimida e infeliz, con un 50% indicaron que a veces, un 27% manifestaron nunca, un 15% casi nunca, un 5% casi siempre, y por último un 3% siempre. Por lo cual se puede concluir que, el mayor número de las mujeres encuestadas refieren que, a veces se han sentido deprimida e infeliz.

Tabla 46

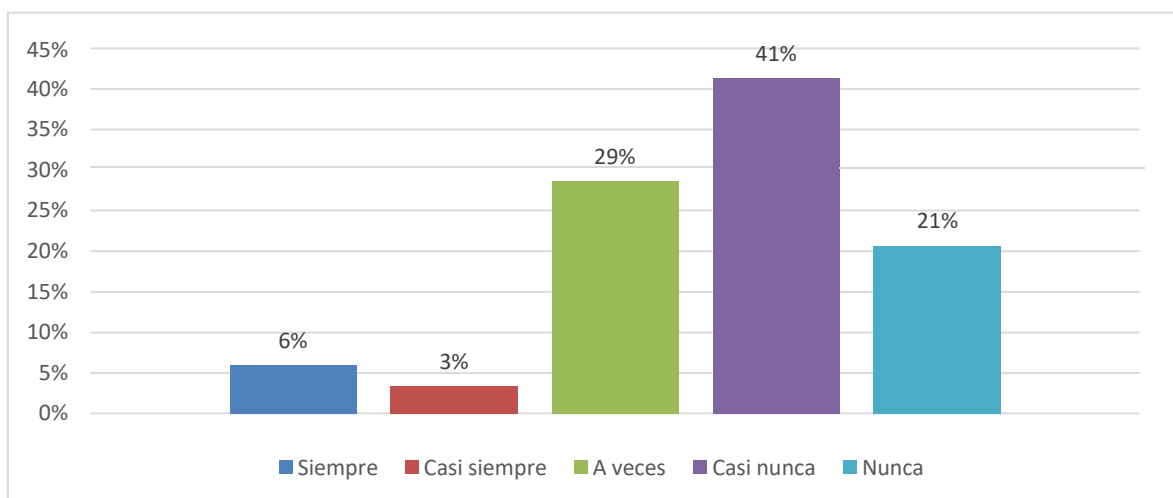
Distribución numérica y porcentual de las mujeres en el asentamiento humano La Flor en Carabayllo, 2022 sobre si piensan que son unas fracasadas.

Valores	Número	Porcentaje
Siempre	9	6%
Casi siempre	5	3%
A veces	43	29%
Casi nunca	62	41%
Nunca	31	21%
Total	150	100%

Nota: Elaborado en base al cuestionario aplicado en el mes de mayo 2022.

Figura 18

Distribución numérica y porcentual de las mujeres en el asentamiento humano La Flor en Carabayllo, 2022 sobre si piensan que son unas fracasadas.



Resultados

Según la Tabla y figura 18, se observa que, de un total de 150 mujeres encuestadas respondieron sobre si piensan que son unas fracasadas, con un 41% indicaron que casi nunca, un 29% manifestaron que a veces, un 21% nunca, un 6% siempre, y por último un 3% casi siempre. Por lo cual se puede concluir que, el mayor número de las mujeres encuestadas refieren que, casi nunca han sentido que son unas fracasadas.

Tabla 47

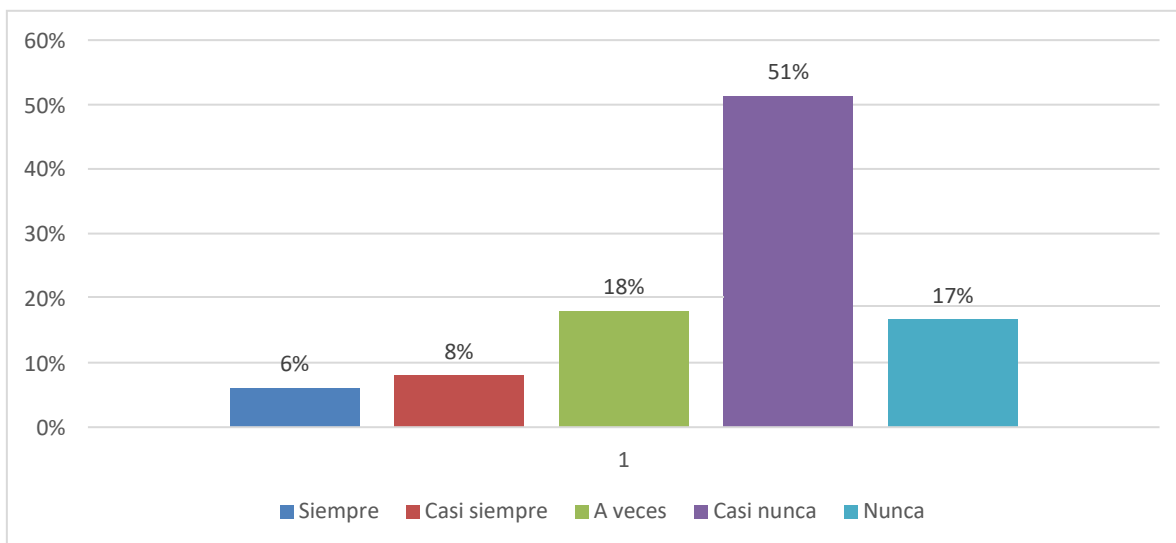
Distribución numérica y porcentual de las mujeres en el asentamiento humano La Flor en Carabayllo, 2022 sobre si piensan que no son buenas personas.

Valores	Número	Porcentaje
Siempre	9	6%
Casi siempre	12	8%
A veces	27	18%
Casi nunca	77	51%
Nunca	25	17%
Total	150	100%

Nota: Elaborado en base al cuestionario aplicado en el mes de mayo 2022

Figura 19

Distribución numérica y porcentual de las mujeres en el asentamiento humano La Flor en Carabayllo, 2022 sobre si piensan que no son buenas personas.



Resultados

Según la Tabla y figura 19, se observa que, de un total de 150 mujeres encuestadas respondieron sobre si piensan que no son buenas personas, con un 51% indicaron que casi nunca, un 18% manifestaron que a veces, un 17% nunca, un 8% casi siempre, y por último un 6% siempre. Por lo cual se puede concluir que, el mayor número de las mujeres encuestadas refieren que, casi nunca han pensado que no son buenas personas.

Tabla 48

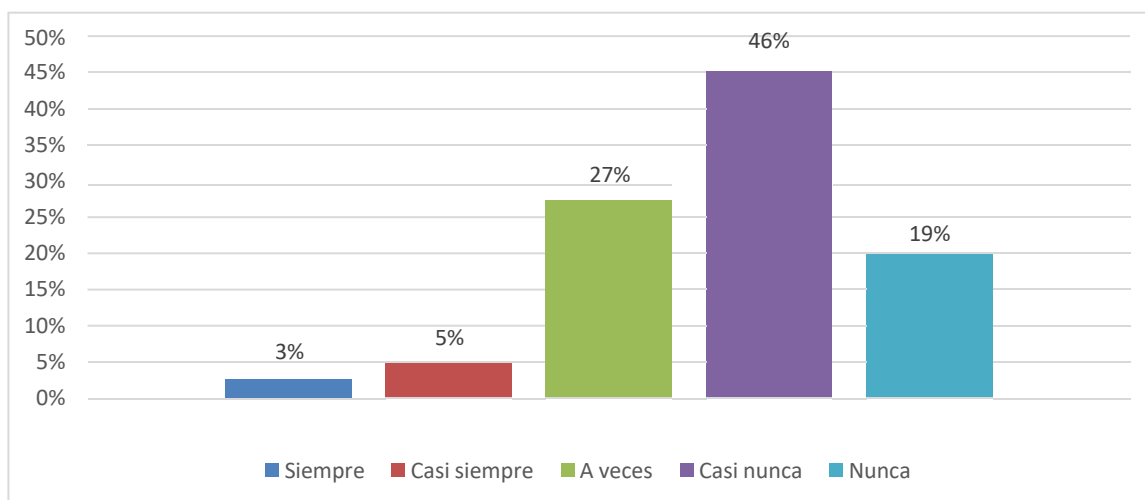
Distribución numérica y porcentual de las mujeres en el asentamiento humano La Flor en Carabayllo, 2022 sobre si han tenido pensamientos o deseos suicidas.

Valores	Número	Porcentaje
Siempre	4	3%
Casi siempre	7	5%
A veces	41	27%
Casi nunca	69	46%
Nunca	29	19%
Total	150	100%

Nota: Elaborado en base al cuestionario aplicado en el mes de mayo 2022.

Figura 20

Distribución numérica y porcentual de las mujeres en el asentamiento humano La Flor en Carabayllo, 2022 sobre si han tenido pensamientos o deseos suicidas.



Resultados

Según la Tabla y figura 20, se observa que, de un total de 150 mujeres encuestadas respondieron sobre si han tenido pensamientos o deseos suicidas, con un 46% indicaron que casi nunca, un 27% manifestaron que a veces, un 19% nunca, un 5% casi siempre, y por último un 3% siempre. Por lo cual se puede concluir que, el mayor número de las mujeres encuestadas refieren que, casi nunca han tenido pensamientos o deseos suicidas.

3.1.2.2. Dimensión Habilidades Sociales

Tabla 21

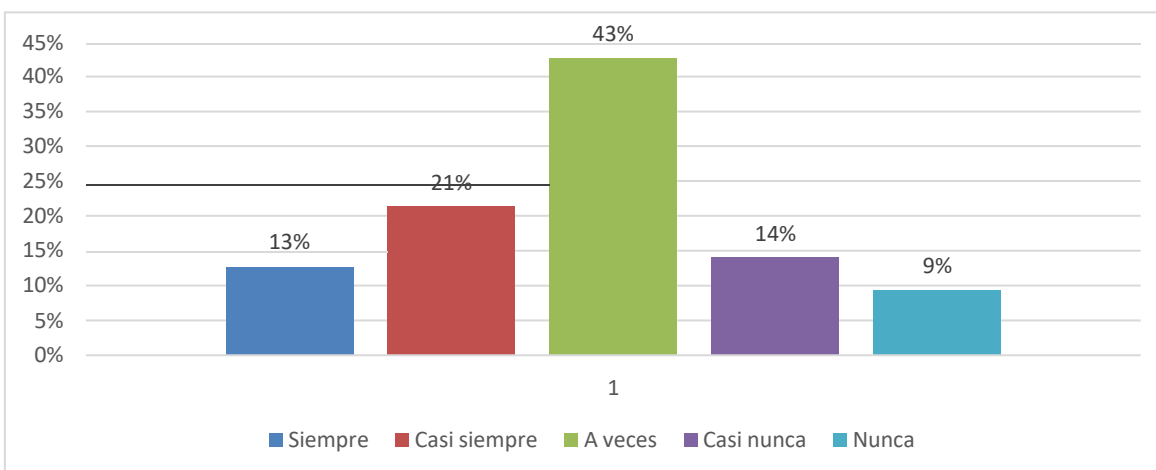
Distribución numérica y porcentual de las mujeres en el asentamiento humano La Flor en Carabayllo, 2022 sobre si se sienten cómoda relacionándose con otras personas en eventos sociales.

Valores	Frecuencia	Porcentaje
Siempre	19	13%
Casi siempre	32	21%
A veces	64	43%
Casi nunca	21	14%
Nunca	14	9%
Total	150	100%

Nota: Elaborado en base al cuestionario aplicado en el mes de mayo 2022.

Figura 21

Distribución numérica y porcentual de las mujeres en el asentamiento humano La Flor en Carabayllo, 2022, sobre si se sienten cómoda relacionándose con otras personas en eventos sociales.



Resultados

Según la Tabla y figura 21, se observa que, de un total de 150 mujeres encuestadas respondieron sobre si se siente cómoda relacionándose con otras personas en eventos sociales, con un 43% indicaron que solo a veces, un 21% manifestaron que casi siempre, un 14% casi nunca, un 13% siempre, y por último un 9% nunca. Por lo cual se puede concluir que, el mayor número de las mujeres encuestadas refieren que, a veces se sienten cómodas interactuando con otras personas en eventos sociales.

Tabla 50

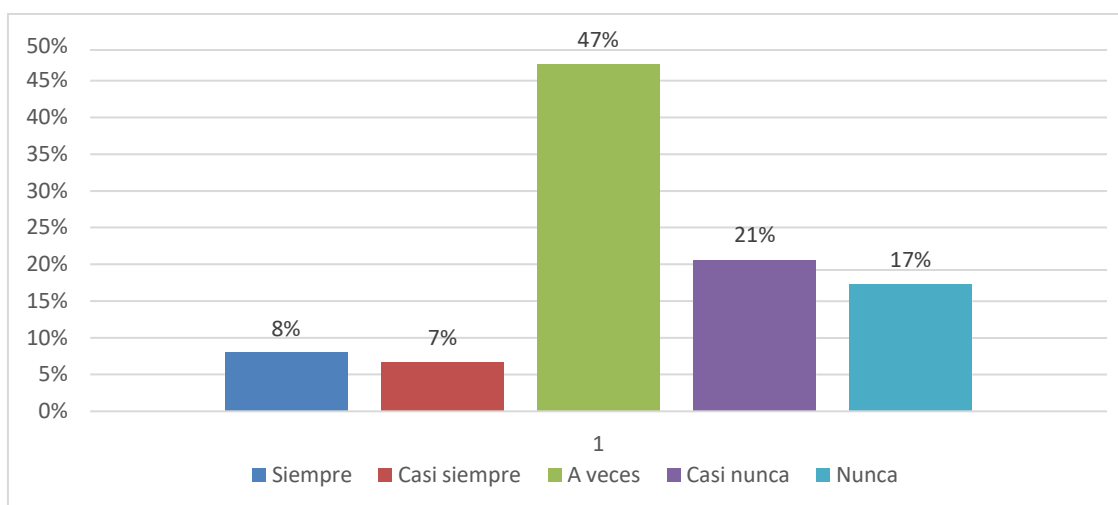
Distribución numérica y porcentual de las mujeres en el asentamiento humano La Flor en Carabayllo, 2022, sobre si prestan atención a la persona que le está hablando y si hacen un esfuerzo para comprender lo que le está diciendo.

Valores	Número	Porcentaje
Siempre	12	8%
Casi siempre	10	7%
A veces	71	47%
Casi nunca	31	21%
Nunca	26	17%
Total	150	100%

Nota: Elaborado en base al cuestionario aplicado en el mes de mayo 2022.

Figura 22

Distribución numérica y porcentual de las mujeres en el asentamiento humano La Flor en Carabayllo, 2022”, sobre si prestan atención a la persona que le está hablando y si hacen un esfuerzo para comprender lo que le está diciendo.



Resultados

Según la Tabla y figura 22, se observa que, de un total de 150 mujeres encuestadas respondieron sobre, si prestan atención a la persona que le está hablando y si hacen un esfuerzo para comprender lo que le está diciendo, con un 47% indicaron que a veces, un 21% manifestaron que casi nunca, un 17% nunca, un 8% siempre, y por último un 7% casi siempre. Por lo cual se puede concluir que, el mayor número de las mujeres encuestadas refieren que, a veces prestan atención a la persona que le está hablando y se esfuerzan para comprender lo que le están diciendo.

Tabla 51

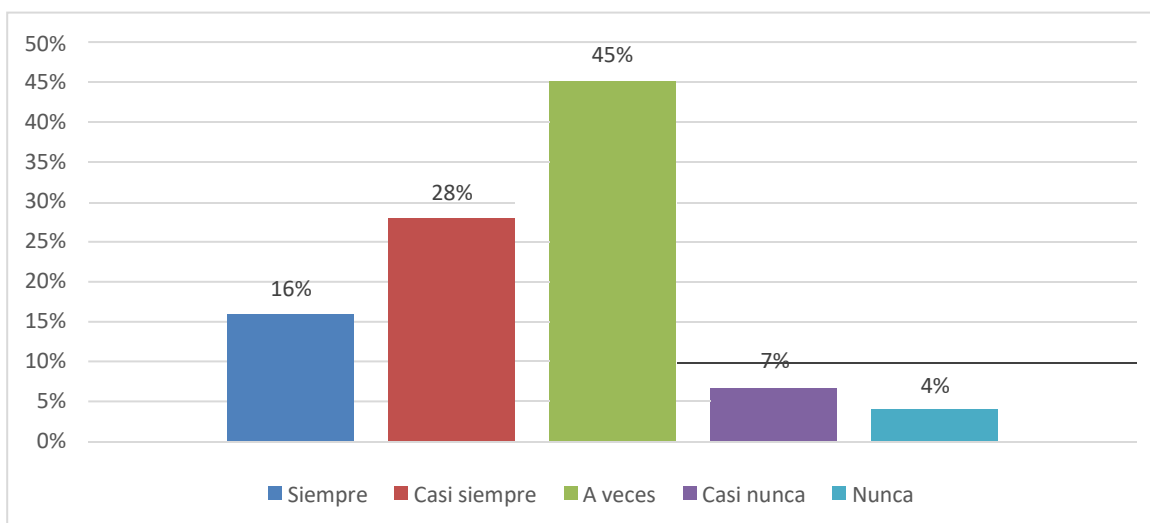
Distribución numérica y porcentual de las mujeres en el asentamiento humano La Flor en Carabayllo, 2022”, sobre si toman en cuenta los consejos de las demás personas.

Valores	Número	Porcentaje
Siempre	24	16%
Casi siempre	42	28%
A veces	68	45%
Casi nunca	10	7%
Nunca	6	4%
Total	150	100%

Nota: Elaborado en base al cuestionario aplicado en el mes de mayo 2022.

Figura 23

Distribución numérica y porcentual de las mujeres en el asentamiento humano La Flor en Carabayllo, 2022, sobre si toman en cuenta los consejos de las demás personas.



Resultados

Según la Tabla y figura 23, se observa que, de un total de 150 mujeres encuestadas respondieron sobre, si toman en cuenta los consejos de las demás personas, con un 45% indicaron que a veces, un 28% manifestaron que casi siempre, un 16% siempre, un 7% casi nunca, y por último un 4% nunca. Por lo cual se puede concluir que, el mayor número de las mujeres encuestadas refieren que, a veces toman en cuenta los consejos que les brinda otras personas.

Tabla 52

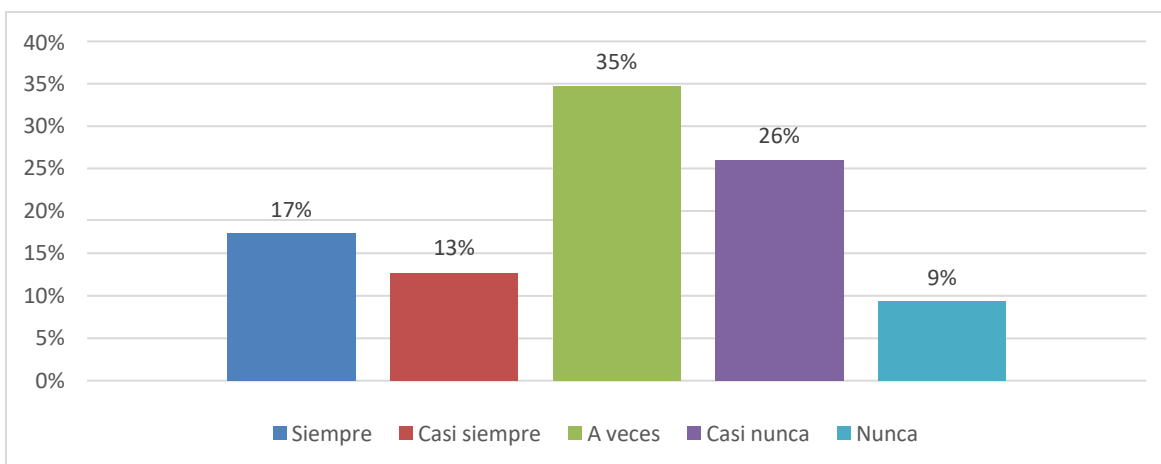
Distribución numérica y porcentual de las mujeres en el asentamiento humano La Flor en Carabayllo, 2022”, sobre si piden disculpas a los demás por haber realizado un acto inadecuado.

Valores	Número	Porcentaje
Siempre	26	17%
Casi siempre	19	13%
A veces	52	35%
Casi nunca	39	26%
Nunca	14	9%
Total	150	100%

Nota: Elaborado en base al cuestionario aplicado en el mes de mayo 2022.

Figura 24

Distribución numérica y porcentual de las mujeres en el asentamiento humano La Flor en Carabayllo, 2022”, sobre si piden disculpas a los demás por haber realizado un acto inadecuado.



Resultados

Según la Tabla y figura 24, se observa que, de un total de 150 mujeres encuestadas respondieron sobre, si piden disculpas a los demás por haber realizado un acto inadecuado, con un 35% indicaron que a veces, un 26% manifestaron que casi nunca, un 17% siempre, un 13% casi siempre, y por último un 9% nunca. Por lo cual se puede concluir que, el mayor número de las mujeres encuestadas refieren que, a veces piden disculpas a los demás por haber realizado un acto inadecuado.

Tabla 53

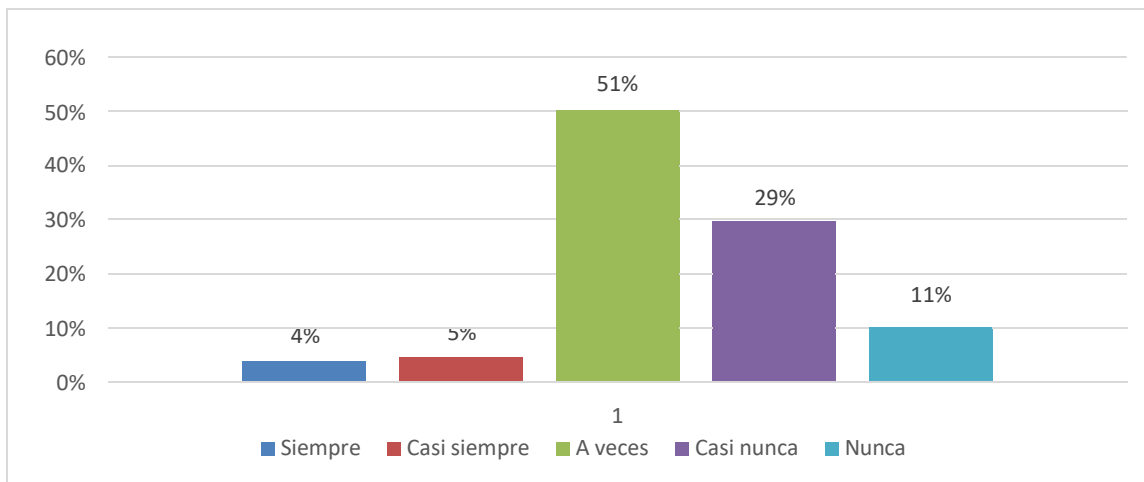
Distribución numérica y porcentual de las mujeres en el asentamiento humano La Flor en Carabayllo, 2022”, sobre si intentan persuadir a los demás de que sus ideas son mejores y que serán de mayor utilidad que las de la otra persona.

Valores	Número	Porcentaje
Siempre	6	4%
Casi siempre	7	5%
A veces	76	51%
Casi nunca	44	29%
Nunca	17	11%
Total	150	100%

Nota: Elaborado en base al cuestionario aplicado en el mes de mayo 2022.

Figura 25

Distribución numérica y porcentual de las mujeres en el asentamiento humano La Flor en Carabayllo, 2022”, sobre si intentan persuadir a los demás de que sus ideas son mejores y que serán de mayor utilidad que las de la otra persona.



Resultados

Según la Tabla y figura 25, se observa que, de un total de 150 mujeres encuestadas respondieron sobre, si intentan persuadir a los demás de que sus ideas son mejores y que serán de mayor utilidad que las de la otra persona, con un 51% indicaron que a veces, un 29% manifestaron que casi nunca, un 11% nunca, un 5% casi siempre, y por último un 4% siempre. Por lo cual se puede concluir que, el mayor número de las mujeres encuestadas refieren que, a veces intentan persuadir a los demás de que sus ideas son mejores y que serán de mayor utilidad que las de la otra persona.

Tabla 54

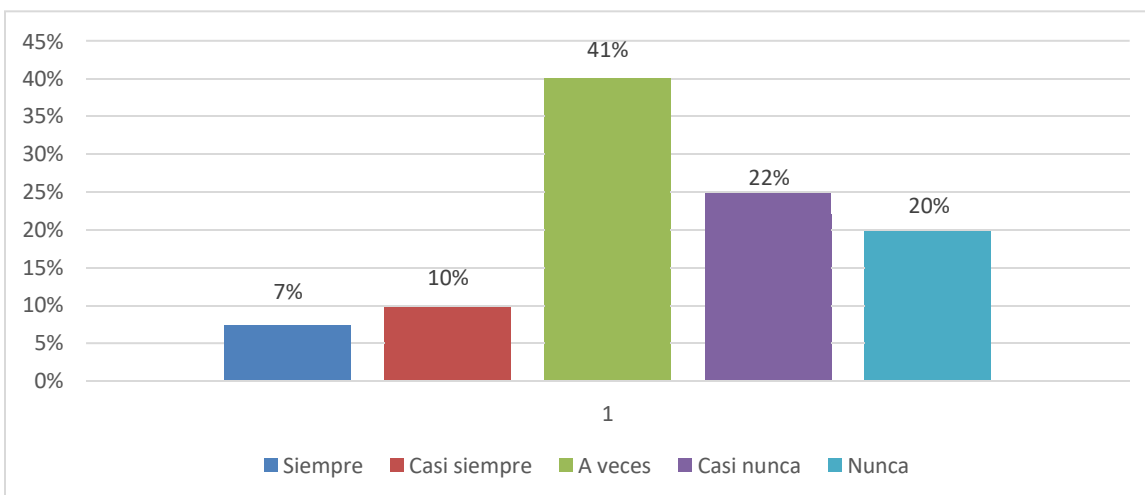
Distribución numérica y porcentual de las mujeres en el asentamiento humano La Flor en Carabayllo, 2022”, sobre si permiten que los demás conozcan lo que sienten.

Valores	Número	Porcentaje
Siempre	11	7%
Casi siempre	15	10%
A veces	61	41%
Casi nunca	33	22%
Nunca	30	20%
Total	150	100%

Nota: Elaborado en base al cuestionario aplicado en el mes de mayo 2022.

Figura 26

Distribución numérica y porcentual de las mujeres en el asentamiento humano La Flor en Carabayllo, 2022”, sobre si permiten que los demás conozcan lo que sienten.



Resultado

Según la Tabla y figura 26, se observa que, de un total de 150 mujeres encuestadas respondieron sobre, si permiten que los demás conozcan lo que sienten, con un 41% indicaron que a veces, un 22% manifestaron que casi nunca, un 20% nunca, un 10% casi siempre, y por último un 7% siempre. Por lo cual se puede concluir que, el mayor número de las mujeres encuestadas refieren que, a veces permiten que los demás conozcan lo que sienten.

3.2. Análisis de normalidad

Tabla 27

Pruebas De Normalidad.

	<u>Kolmogórov-Smirnov</u>		
	Estadístico	gl	Sig.
Violencia Familiar (Agrupada)	,479	150	,000
Calidad de Vida (Agrupada)	,492	150	,000

Nota: Elaborado en base al cuestionario aplicado en el mes de mayo 2022.

La prueba mostrada en la tabla 27, se realizó para saber qué tipo de distribución tiene nuestro estudio, por lo que, de acuerdo con los resultados obtenidos, se obtuvo que la sigma. es menor a 0.05, infiriendo así que la distribución del presente estudio fue no paramétrica, es por ello, que se realizará el análisis de inferencia mediante la prueba rho de spearman.

H0 = Los datos siguen una distribución

normal Ha = Los datos no siguen una

distribución normal Regla de decisión:

Si la sig. < 0.05. Rechaza H0 y

acepta Ha Si la sig. > 0.05. Acepta

H0 y se rechaza Ha

3.3. Análisis inferencial

3.3.1. Análisis de inferencia general

H1: La violencia familiar tiene un efecto negativo en la calidad de vida de las mujeres en el asentamiento humano La Flor en Carabayllo, 2022.

H0: La violencia familiar no tiene un efecto negativo en la calidad de vida de las mujeres en el asentamiento humano La Flor en Carabayllo, 2022.

Tabla 28

Prueba De Spearman General

			Violencia Familiar (Agrupada)	Calidad de Vida (Agrupada)
Rho de Spearman	Violencia Familiar (Agrupada)	Coeficiente de correlación	1,000	,598**
		Sig. (bilateral)	.	,000
	Calidad de Vida (Agrupada)	N	150	150
		Coeficiente de correlación	,598*	1,000
		Sig. (bilateral)	,000	.
		N	150	150

** . La correlación es significativa en el nivel 0,01 (bilateral).

Nota: Elaborado en base al cuestionario aplicado en el mes de mayo 2022.

De acuerdo con el análisis realizado por medio de la prueba de Rho de Spearman, se obtuvo un coeficiente de ,598, lo que nos indica que el nivel de correlación interna entre ambas variables de estudio es de positiva media, asimismo, se obtuvo un sig. menor a ,05, por lo que se rechaza la hipótesis nula y se acepta la alterna.

3.4. Discusión de resultados

Este estudio nos muestra que, según la tabla y figura 1, de acuerdo al estado civil de las mujeres encuestadas, con un 48% la mayoría son casadas, mientras que un 37% son convivientes y el 15% son solteras, permitiéndonos así obtener información mucho más valiosa acerca de la calidad de vida y violencia familiar.

Los resultados de las tablas y figuras 5 y 6, coinciden sobre la percepción que tienen acerca de la violencia psicológica donde las mujeres encuestadas muestran que el más de 50% consideran que a veces sus parejas les prohíben frecuentar a sus familiares o las obligan a callar cuando expresan sus ideas u opiniones, mientras que el 35% menciona que nunca han sufrido ninguno de estos dos tipos de agravios, y por último, el 15% de las mujeres encuestadas reflejan que, casi nunca han sufrido la prohibición de mantener comunicación con sus familiares. Por ende, podemos concluir que, la mayoría de las mujeres encuestadas sufren de violencia psicológica, es por ello, que en su mayoría tienen temor de contestar o expresar lo que sienten por miedo a una posible represalia por parte de sus parejas o por el temor de que sus parejas las abandonen. Los resultados obtenidos guardan relación con el estudio de Tavares et. al. (2017), en el análisis, se confirmó la prevalencia de la violencia doméstica y el índice de calidad de vida; el estudio confirma la necesidad la evidencia de asociación entre la violencia doméstica contra la mujer y su calidad de vida, situación que reafirma la importancia de construir políticas públicas con enfoque en la emancipación de género.

Por lo que al analizar los resultados obtenidos con los de otros estudios, vemos que guardan relación con la teoría del apego, donde el apego podría formar parte de la naturaleza humana, basado en la creencia de nuestros antepasados no podrían haber sobrevivido sin desarrollar fuertes lazos emocionales para trabajar en equipo. Es así que, normalmente las mujeres víctimas de violencia, tienen un apego alto con su agresor, porque ellas consideran que si ellos le faltan su vida se termina.

Los resultados de las tablas y figuras 8 y 9, coinciden sobre la percepción que tienen acerca de la violencia físico y/o sexual, donde las encuestadas muestran que el 50% consideran que a veces han sufrido agresión por parte de su pareja, mientras que el 35% menciona que siempre fueron víctimas maltrato físico y/o sexual por parte de sus cónyuges, y por último el 15% de las mujeres encuestadas refleja que nunca sus parejas las han maltratado. Por ende, podemos concluir, que la mayoría de nuestras encuestadas consideran algo normal que los miembros de su entorno la agredan física como sexualmente, lo que nos indica que estas mujeres tienen problemas de autoestima, amor consigo misma. Adicionalmente a ello se percibe que aceptan todo tipo de agresión por el miedo que sienten hacia sus parejas, por el temor de ser expuestos sus problemas familiares o del que dirán en el entorno social, Asimismo, los resultados obtenidos guardan relación con el estudio de Challco (2021), el cual concluye que, a mayores actos de violencia en el ambiente familiar disminuye los niveles de resiliencia en las madres. Estos antecedentes guardan relación con nuestro estudio, puesto que, al igual que los resultados obtenidos se puede inferir que la violencia familiar si tiene un efecto negativo en la calidad de vida de las mujeres.

Los resultados de las tablas y figuras 10 y 12, coinciden sobre la percepción que tienen acerca de la violencia sexual donde los encuestados muestran que el 50% consideran que nunca han sido obligadas o manipuladas a tener relaciones sexuales o que han sido tocadas sin su consentimiento por parte de algunos familiares o pareja, mientras que el 23% mencionan que a veces si sufrieron dichos abusos por un miembro del núcleo familiar y por último el 27% de las mujeres encuestadas refleja que, siempre han sido víctimas de abusos por parte de sus familiares u pareja. Por ende, podemos concluir que, las mujeres encuestadas sufren algún tipo de violencia sexual, pero que no lo denuncian por el temor, miedo a las consecuencias posteriores, o al juzgamiento social, ya que actualmente contamos con un alto índice de sociedad machista y se ha normalizado culpar a las mujeres de dichos actos. Asimismo, los resultados obtenidos guardan relación con el estudio de Quirós (2019), el cual concluye que se identificó algunas áreas del daño producido por la violencia intrafamiliar y reconoce como uno de los más graves

obstáculos para el desarrollo humano, que conducen a los profesionales de la salud mental a la prevención-atención del fenómeno. Se refiere al grave daño que genera la violencia intrafamiliar en edades tempranas, a la dificultad de romper el silencio y enfrentar los efectos de esta profunda desesperanza aprendida. Se propugna un apoyo para las personas agredidas.

Los resultados de las tablas y figuras 15, 16, y 18, coinciden sobre la percepción que tienen acerca de la autoestima, donde las encuestadas muestran que el 50% a veces se sienten inseguras de sí mismas, lo que ocasiona desgano para realizar sus actividades diarias y que se sientan inferiores a cualquier otra mujer o persona, mientras que el 38% mencionan que, no se sienten felices consigo misma, y por último el 12% de las mujeres encuestadas refleja que, siempre sienten que no tienen ningún tipo de cualidades o virtudes, sintiéndose inferiores a los demás, afectando su sentir emocional y con ello abandonar lo que más les hubiese gustado hacer. Por ende, podemos concluir que, las mujeres encuestadas sienten que son menos que las demás personas percibiéndose así, que muestran una autoestima baja y esto es una causal de alerta y preocupación, ya que la mayoría de las mujeres encuestadas muestran síntomas de sentirse inferior al resto, esto nos indica en primer lugar que la autoestima de estas mujeres es baja y que, si no se trabaja desde ahora, más adelante se pueden tener resultados muy negativos. Asimismo, los resultados obtenidos guardan relación con el estudio de Branden (2017), donde el concluye que la autoestima es una necesidad humana básica que influye y determina en nuestra conducta, es decir, la autoestima es una necesidad que debemos aprender a satisfacerla mediante el ejercicio de nuestras facultades humanas, la elección, la razón y la responsabilidad vincula el sentido de eficacia de la persona y el sentido del merecimiento personal.

Los resultados de las tablas y figuras 21 y 23, coinciden sobre la percepción que tienen acerca sus habilidades sociales, donde las encuestadas, muestran que el 50% a veces tienen problemas de interactuar con otras personas en eventos sociales, o son renuentes de recibir consejos de las demás personas, mientras que el 40% casi siempre no se relacionan con las demás personas ya sea en el entorno familiar o social, es por ello que tampoco toman en cuenta los consejos de las

demás personas, por el temor de ser cuestionadas sobre su dañino entorno familiar, y por último el 10% de las mujeres encuestadas refleja que, siempre han tenido problemas de interrelacionarse con los demás, esto puede deberse a sentirse mal juzgadas por el resto de personas o familia, debido a los maltratos recibidos por parte de su pareja. Por ende, podemos concluir con el fin de no sentirse atacadas, es renuente de recibir consejos por parte de la familia u profesional adecuado, ya que, a gran parte de las mujeres violentadas, les es muy complicado interactuar con otras personas, por el miedo a que sus ideas o lo que ellas piensan no sean tomadas de manera positiva por las demás personas, es por ello, que la mayoría de este tipo de mujeres, no asisten a esas reuniones o simplemente se cierran en su mundo. Asimismo, los resultados obtenidos guardan relación con el estudio de Vargas (2017) concluye que la violencia contra la mujer infligida por su pareja es un problema de salud pública, que no sólo afecta la salud mental de la agraviada sino también la de sus hijos, estén o no expuestos a la violencia lo cual se ve reflejado en la calidad de vida que estos tienen.

IV. CONCLUSIONES Y RECOMENDACIONES

4.1. Conclusiones

1. Este estudio concluyó que la violencia familiar tiene un efecto negativo en la calidad de vida de las mujeres del asentamiento humano La Flor en Carabayllo 2022, ya que se cuenta con un alto índice de mujeres que, por efecto de los maltratos físicos y psicológicos, están padeciendo de golpes, laceraciones, trastornos depresivos, ansiedad, baja autoestima y problemas para relacionarse con el entorno social.
2. Se tuvo como objetivo específico 1, evaluar el efecto de la violencia psicológica en la autoestima de las mujeres en el asentamiento humano La Flor en Carabayllo 2022, en lo cual se determinó que la violencia psicológica tiene un efecto negativo en la calidad de vida de las mujeres del asentamiento humano La Flor en Carabayllo 2022, en nuestro estudio realizado a dicha población, se demostró que la mayor parte de las féminas siente mucho temor de frecuentar a sus familiares y de mantener una comunicación constante con ellos, esto debido a que sus parejas les tienen prohibido realizar dichas actividades y las mantienen aisladas, encerradas con el fin de no contar con ningún tipo de soporte familiar. Así mismo, debido a la cultura machista en la que se viven, los varones se sienten propietarios de las decisiones o actuaciones de sus parejas y por ende las hacen percibir que no tienen ningún tipo de derechos. Esto conlleva a que las mujeres se sientan invalidadas, menospreciadas, y más aún se sienten muy desprotegidas, sin poder contar con el apoyo familiar por temor a ser mal juzgadas, percibiéndose así una baja autoestima en ellas.

A su vez, a causa de los maltratos ejercida por parte de sus cónyuges, presentan una autoestima muy baja relacionándose así a sentirse que son unas fracasadas, que no tiene ninguna cualidad, y hasta pueden llegar al límite de tener pensamientos suicidas, con el fin de no seguir padeciendo de este tipo de maltratos y agresiones verbales.

3. Se tuvo como objetivo específico 2, evaluar el efecto de la violencia sexual en las habilidades sociales de las mujeres en el asentamiento humano La Flor en Carabayllo 2022 en lo cual se determinó que la violencia sexual tiene un efecto negativo en la calidad de vida de las mujeres del asentamiento humano La Flor en Carabayllo 2022, ya que en nuestro estudio realizado a dicha población, se evidenció que la mayoría de las mujeres han sido violentadas física y sexualmente, y que en algunas ocasiones estas han sido obligadas a tener relaciones íntimas por parte de sus parejas u algún miembro de su entorno familiar, así como también han sido increpadas por no satisfacerlos íntimamente, todo esto ha conllevado a ser maltratadas físicamente, y algunas veces a causarse los golpes, han tenido que haber recibido atención médica especializada, para tratar los daños causados.

A su vez, a consecuencia de la violencia ejercida por parte de sus cónyuges, se sienten inseguras de desenvolverse ante la sociedad e interactuar con las demás personas, percibiéndose así el temor de brindar alguna opinión ante las demás personas ya que podrían ser no tomadas en cuenta y perder la credibilidad ante ellas mismas. Por ende, este tipo de maltrato provoca problemas en el estado mental en las mujeres, conllevándolas a sentirse confundidas aceptando todo tipo de insultos, gritos y maltratos.

4.2. Recomendaciones

- 1.** Sensibilizar a la sociedad, a las familias, a las mujeres del asentamiento humano La Flor, que reciban el apoyo de las instituciones como son, los centros de apoyo familiar, programas sociales y de salud, y mediante alianzas estratégicas con la municipalidad de Carabayllo, centro de emergencia mujer y centro de salud La Flor, puedan promover talleres de empoderamiento para mejorar las relaciones interpersonales y con ello se pueda trabajar en su autoestima personal.
- 2.** Gestionar con la Trabajadora Social del centro de salud La Flor, realizar reuniones con las mujeres del asentamiento humano La Flor, realizar visitas domiciliarias, y sensibilizarlos a fin de trabajar en las relaciones personales más cercanas y así crear entornos familiares saludables, de igual modo brindar ayuda profesional y apoyo a las familias víctimas de maltratos.
- 3.** Gestionar con la Ugel 04- Comas, centro educativo La Flor, para brindar asesoría y consejerías a los estudiantes, personal que labora, y madres de familia del asentamiento humano La Flor, con el fin de fortalecer los canales de comunicación al interior de la familia, estableciendo normas claras para la convivencia diaria, y modificar las actitudes que fomentan la violencia.
- 4.** Coordinar con la Instancia de Articulación local-IAL de la Municipalidad de Carabayllo, para realizar capacitaciones, talleres, jornadas o cursos técnicos, que permitan la formación de las mujeres del asentamiento humano La Flor, y así poder laborar en actividades productivas, según las habilidades que cada una posee o que prefiera estudiar, y que en un tiempo estimado puedan construir su independencia económica para mejora personal y familiar, mejorando así su nivel de autoestima y por ende su calidad de vida.

5. Gestionar con Centro emergencia mujer para realizar charlas preventivas en contra del maltrato a la mujer y donde acudir en caso sean víctimas de agresión, y concientizar a las mujeres del asentamiento humano La Flor, para que se sientan con la confianza y seguridad de denunciar el maltrato o la violencia que sufren, y de esta manera las autoridades actúen de forma eficiente auxiliando a la víctima para que exista la debida aplicación de la ley y se castigue al agresor.

REFERENCIAS

- Ardila. (2003). Calidad de vida: una definición integral. *Latinoamericana de psicología*.
- Arruda, P., Lunardi, V., Lunardi, G., Arejano, C., Ximenes, A., & Ribeiro, J. (2017). Violencia contra niños y adolescentes: características de los casos reportados en un Centro de Referencia del Sur de Brasil. *Enfermería Global*, 406-418.
- Asseo, C. (2018). *Relación entre calidad de atención y nivel de satisfacción de las víctimas de violencia familiar en la comisaria de familia del distrito de Trujillo*. 2017. Trujillo: Universidad César Vallejo. Obtenido de https://repositorio.ucv.edu.pe/bitstream/handle/20.500.12692/17639/asseo_nc.pdf?sequence=1&isAllowed=y
- Bandeira, L. (2014). Violência de gênero: a construção de um campo teórico e de investigação. *Artigos do Dossiê*, 22. doi:<https://doi.org/10.1590/S0102-69922014000200008>
- Bernal, C. (2015). *Metodología de la investigación*. Colombia: Pearson.
- Branden, N. (2017). Desarrollo de la autoestima. *Gitanos*, 27.
- Camacho, K., & Rosario, E. (2021). *Violencia Familiar y Resiliencia en mujeres del Programa Reducción de Anemia de Casma, 2020*. Lima: Universidad Cesar Vallejo. Obtenido de https://repositorio.ucv.edu.pe/bitstream/handle/20.500.12692/62724/Camacho_B_KN-Rosario_BEW-SD.pdf?sequence=1&isAllowed=y
- Campos, M. (2018). Orientación de la Violencia Familiar y Aprendizaje del Componente Intersubjetivo a través de una Didáctica Constructivista. *Fermentum*, 23.
- CEPAL. (2020). Enfrentar la violencia contra las mujeres las niñas durante y después de la pandemia de COVID-19 requiere FINANCIAMIENTO, RESPUESTA, PREVENCIÓN Y RECOPIACIÓN DE DATOS. *Observatorio de igualdad de género*, 8. Obtenido de https://oig.cepal.org/sites/default/files/c2000875_web.pdf
- Challco, D. (2021). *VIOLENCIA FAMILIAR Y RESILIENCIA EN MADRES DE LA COMUNIDAD CAMPESINA DE QUIQUIJANA-CUSCO, 2020-2021*. Chincha: Universidad Autónoma de Ica. Obtenido de <http://repositorio.autonomadeica.edu.pe/bitstream/autonomadeica/905/1/Dania%20Challco%20Mayhuire.pdf>
- Coopersmith, S. (2016). The Antecedents of Self Esteem. *Freeman y Company*.

- Costa, F., Araujo, A., Bravim, L., Tavares, F., Canicali, C., & Almeida, E. (2016). MULHERES VÍTIMAS DE VIOLÊNCIA: PERCEPÇÃO, QUEIXAS E COMPORTAMENTOS RELACIONADOS À SUASAÚDE. *Revista de Enfermagem*, 8.
- Dongil, E., & Cano, A. (2014). *Habilidades Sociales*.
 Gallardo, E. (2017). *Metodología de la investigación*. Huancayo: Universidad Continental. Obtenido de https://repositorio.continental.edu.pe/bitstream/20.500.12394/4278/1/DO_UC_EG_MAI_UC0584_2018.pdf
- Goldstein, A., Spranfkín, R., Gershaw, J., & Klein, P. (1989). *Habilidades sociales y autocontrol en la adolescencia. Un programa de entrenamiento*. Barcelona: Ediciones Martínez Roca, S.A. .
- Gonzalez, J., Higinio, B., Viera, T., Lugo, B., Rodríguez, C., & Carvajal, E. (2018). Violencia intrafamiliar. Una mirada desde la adolescencia. *Acta Médica del centro*, 10. Obtenido de <http://www.revactamedicacentro.sld.cu/index.php/amc/article/view/926/1189>
- Hernández, R., & Mendoza, C. (2018). *Metodología de la investigación. Las rutas cuantitativa, cualitativa y mixta*. México: Mc Graw Hill Education.
- Keane, J. (1996). En *Reflexiones sobre la violencia* (págs. 61-62). Madrid: Alianza Editorial. Obtenido de <https://trabajosocialucen.files.wordpress.com/2012/04/reflexiones-sobre-la-violencia-john-keane.pdf>
- López, J. (2016). *EL SÍNDROME DE LA MUJER MALTRATADA Y SU RELACIÓN CON LAS EMOCIONES Y LOS PROCESOS EDUCATIVOS DE SUS HIJOS*. España: Buleria unileon. Obtenido de <https://buleria.unileon.es/bitstream/handle/10612/7110/Tesis%20Josefina%20L%C3%B3pez%20Curbelo.pdf?sequence=1>
- Luis, Q., Carlos, Á., & Diana, I. (2019). Domestic violence in the labor performance of women in the textile-confection industry. *Diversitas*, 12.
- Mayor, S., & Salazar, C. (2019). La violencia intrafamiliar. Un problema de salud actual. *Gaceta Médica Espirituana*, 96-105. Obtenido de <http://scielo.sld.cu/pdf/gme/v21n1/1608-8921-gme-21-01-96.pdf>

- Mejía, A., Pastrana, J. J., & Mejía, J. M. (2011). La autoestima, factor fundamental para el desarrollo de la personal y profesional.
- Ministerio de la Mujer y Población Vulnerables. (2016). Conoce la Ley N° 30364. Ley para prevenir, sancionar y erradicar la violencia contra las mujeres y los integrantes del grupo familiar y su Reglamento D.S. N° 009-2016-MIMP. *MIMP*, 12.
- Moreno, A. (2001). *Autoestima para todos*.
- Muñoz, C., & Angrehs, R. (2017). *Habilidades sociales*. Editorial Paraninfo.
- Quintero, L., Álvarez, C., & Ibagón, D. (2019). Domestic violence in the labor performance of women in the textile-confection industry. *Diversitas*, 271-284. doi:<https://doi.org/10.15332/22563067.5402>
- Quirós, L. (2019). EL IMPACTO DE LA VIOLENCIA INTRAFAMILIAR: TRANSITANDO DE LA DESESPERANZA A LA RECUPERACIÓN DEL DERECHO A VIVIR LIBRES DE VIOLENCIA. *PERSPECTIVAS PSICOLÓGICAS*, 9. Obtenido de <http://pepsic.bvsalud.org/pdf/pp/v3-4/v3-4a17.pdf>
- Schawartzman, L. (2017). HEALTH-RELATED QUALITY OF LIFE: CONCEPTUAL ASPECTS. *Ciencia y Enfermería*, 13.
- Silva, F. (2021). *Violencia familiar y calidad de atención en el centro de emergencia mujer de Picota, 2020*. Tarapoto: Universidad Cesar Vallejo. Obtenido de [https://repositorio.ucv.edu.pe/bitstream/handle/20.500.12692/61170/G%c3%a1vez_SF G-SD.pdf?sequence=1&isAllowed=y](https://repositorio.ucv.edu.pe/bitstream/handle/20.500.12692/61170/G%c3%a1vez_SF%20G-SD.pdf?sequence=1&isAllowed=y)
- Solano, C., Chauca, C., Gonzales, N., Hernández, E., Huamán, G., Quispe, V., . . . Oyola, A. (2019). Factors associated with family violence in university students of health sciences. *Revista Cubana de Salud Pública*, 18. Obtenido de <https://www.scielosp.org/pdf/rcsp/2019.v45n2/e1239/es>
- Soto, M., & Failde, I. (2018). La calidad de vida relacionada con la salud como medida de resultados en pacientes con cardiopatía isquémica. *Rev. Soc. Esp. Dolor*, 10. Obtenido de <https://scielo.isciii.es/pdf/dolor/v11n8/revision2.pdf>
- Tamayo, M., Tamayo, L., & Tamayo, L. (2020). La violencia se vive de miles maneras: Voces de mujeres víctimas de violencia sexual en el conflicto armado del Carmen de Bolívar - Región Caribe, Colombia, 2018-2019. *Universidad de Colima*, 10. Obtenido de

<https://www.redalyc.org/jatsRepo/316/31662848001/html/index.html>

Tavares, K., De toledo, R., Do Nascimento, J., Coelho, H., & Torres, E. (2017). Asociación entre la violencia doméstica y la calidad de vida de las mujeres. *Revista Latino Americana de Enfermagem*, 8. Obtenido de <https://www.scielo.br/j/rlae/a/VLgqxWwJYfy3vgjr5vP7mmn/?format=pdf&lang=es>

Vargas, H. (2017). Violencia contra la mujer infligida por su pareja y su relación con la salud mental de los hijos adolescentes. *Rev Med Hered*, 11. Obtenido de <http://www.scielo.org.pe/pdf/rmh/v28n1/a09v28n1.pdf>

Vásquez, W. (2020). *METODOLOGÍA DE LA INVESTIGACIÓN*. Santa Anita: Universidad San Martín de Porres. Obtenido de <https://www.usmp.edu.pe/estudiosgenerales/pdf/2020-I/MANUALES/II%20CICLO/METODOLOGIA%20DE%20INVESTIGACION.pdf>

Velarde Jurado, E. (2002). Evaluación de la calidad de vida.

Walker, L. (1979). *The Battered Women*. Nueva York. New York: Harper & Row

ANEXOS

Anexo 1

Resolución de aprobación del Proyecto de Investigación



Pimentel, 30 de junio del 2022

VISTO:

El oficio N° 0094-2022/FH-DTS-USS de fecha 30 de junio del 2022, presentado por la Escuela Profesional de Trabajo Social, en el cual se establece la procedencia para la aprobación de los proyectos de tesis del CURSO-TALLER ELABORACIÓN DE TRABAJOS DE INVESTIGACIÓN ACTUALIZACIÓN DE TESIS DE PREGRADO Y POSGRADO DE UNIVERSIDADES NO LICENCIADAS, de la escuela profesional de Trabajo Social; Y;

CONSIDERANDO:

Que, la Constitución Política del Perú en su Artículo 18° establece que: *"La educación universitaria tiene como fines la formación profesional, la difusión cultural, la creación intelectual y artística y la investigación científica y tecnológica (...). Cada universidad es autónoma en su régimen normativo, de gobierno, académico, administrativo y económico. Las universidades se rigen por sus propios estatutos en el marco de la Constitución y de las leyes."*

Que, acorde con lo establecido en el Artículo 8° de la Ley Universitaria, Ley N° 30220, *"La autonomía inherente a las Universidades se ejerce de conformidad con lo establecido en la Constitución, la presente ley demás normativa aplicable. Esta autonomía se manifiesta en los siguientes regímenes: normativo, de gobierno, académico, administrativo y económico"*. La Universidad Señor de Sipán desarrolla sus actividades dentro de su autonomía prevista en la Constitución Política del Estado y la Ley Universitaria N° 30220.

Que, acorde con lo establecido en la Ley Universitaria N°30220; indica:

- Artículo N° 6°: Fines de la Universidad, Inciso 6.5) *"Realizar y promover la investigación científica, tecnológica y humanística la creación intelectual y artística"*.

Según lo establecido en el Artículo 45° de la Ley Universitaria, Ley N° 30220, *"Obtención de Grados y Títulos; Para la obtención de grados y títulos se realiza de acuerdo a las exigencias académicas que cada universidad establezca en sus respectivas normas internas."*

Que, el Reglamento de Investigación de la USS Versión 8, aprobado con Resolución de Directorio N°015-2022/PD-USS, señala:

- Artículo 72°: Aprobación del tema de investigación: El Comité de Investigación de la escuela profesional eleva los temas del proyecto de investigación y del trabajo de investigación que esté acorde a las líneas de investigación institucional a Facultad para la emisión de la resolución.
- Artículo 73°: Aprobación del proyecto de investigación: El (los) estudiante (s) expone ante el Comité de Investigación de la escuela profesional el proyecto de investigación para su aprobación y emisión de la resolución de facultad.

Que, Reglamento de Grados y Títulos Versión 07 aprobado con resolución de directorio N° 086-2020/PD-USS, señala:

- Artículo 21°: *"Los temas de trabajo de investigación, trabajo académico y tesis son aprobados por el Comité de Investigación y derivados a la facultad o Escuela de Posgrado, según corresponda, para la emisión de la resolución respectiva. El periodo de vigencia de los mismos será de dos años, a partir de su aprobación (...)."*
- Artículo 24°: *"La tesis, es un estudio que debe denotar rigurosidad metodológica, originalidad, relevancia social, utilidad teórica y/o práctica en el ámbito de la escuela académico profesional (...)."*
- Artículo 25°: *"El tema debe responder a alguna de las líneas de investigación institucionales de la USS S.A.C."*

Que, visto el oficio N° 0094-2022/FH-DTS-USS de fecha 30 de junio del 2022, en el cual se establece la procedencia para la aprobación de los proyectos de tesis del CURSO-TALLER ELABORACIÓN DE TRABAJOS DE INVESTIGACIÓN ACTUALIZACIÓN DE TESIS DE PREGRADO Y POSGRADO DE UNIVERSIDADES NO LICENCIADAS, de la Escuela Profesional de Trabajo Social, quienes cumplen con los requisitos, por lo que se debe proceder a su inscripción respectiva, con fines de sustentación.

ADMISIÓN E INFORMES

074 481630 - 074 481632

CAMPUS USS

Rm. B, Carretera a Pimentel

Chiclayo, Perú

Estando a lo expuesto y en uso de las atribuciones conferidas y de conformidad con las normas y reglamentos vigentes.

Distribución: Rectorado, Vicerrectorado Académico, Vicerrectorado de Investigación, Decanos de Facultad, Jefes de Oficina, Jefes de Área, Archivo.

SE RESUELVE:

ARTÍCULO PRIMERO: APROBAR los PROYECTOS DE TESIS del CURSO-TALLER ELABORACIÓN DE TRABAJOS DE INVESTIGACIÓN ACTUALIZACIÓN DE TESIS DE PREGRADO Y POSGRADO DE UNIVERSIDADES NO LICENCIADAS de la escuela profesional de Trabajo Social, que a continuación se detalla:

N°	APELLIDOS Y NOMBRES	PROYECTOS DE INVESTIGACIÓN
1	AGUILAR TUANAMA DALY JANET	"INFLUENCIA DEL ESTRÉS LABORAL EN EL DESEMPEÑO LABORAL EN TRABAJADORES DEL ÁREA COMERCIAL DE UNA EMPRESA DE SAN ISIDRO, 2022"
2	-CORNEJO MONTERO MARÍA INÉS -LOPEZ TORRES CARMEN ROSA	"INFLUENCIA DE LAS LUDOTECAS COMUNITARIAS EN EL DESARROLLO SOCIOAFECTIVO DE LOS NIÑOS DE LA INSTITUCIÓN MISIÓN REGIONAL CASTILLA PAITA, 2022"
3	-ALEJOS TENORIO SANCHO DÁVILA CYNTHIA -HUACHACA ALVAREZ MIRIAN DENIS	"FUNCIONALIDAD FAMILIAR Y ACTITUDES RESILIENTES EN ESTUDIANTES DEL X CICLO DE TRABAJO SOCIAL DE UNA UNIVERSIDAD PRIVADA DE CHICLAYO 2022"
4	-FLORES DIAZ REBECA ELIZABETH -MONTAYA BARRIENTOS PAMELA NIEVES	"FUNCIONALIDAD FAMILIAR Y AUTOESTIMA EN ESTUDIANTES DE LA INSTITUCIÓN EDUCATIVA "INDEPENDENCIA AMERICANA" DE SAN JUAN DE LURIGANCHO, 2022"
5	CARO SANCHEZ ZAMORA CLAUDIA ALEJANDRA	"INFLUENCIA DEL APOYO SOCIAL EN LA SATISFACCIÓN PERSONAL DE LOS ADULTOS MAYORES DEL PROGRAMA AMACHAY DEL DISTRITO DE INDEPENDENCIA, 2021"
6	-BOHORQUEZ ARAUJO RUBI NORA -CRISTOBAL MANSILLA JASMIN YESENIA	"CLIMA ORGANIZACIONAL Y SATISFACCIÓN LABORAL EN EL ÁREA DE GESTIÓN HUMANA DE UNA EMPRESA PRIVADA DE MAGDALENA DEL MAR, 2022"
7	-FLORES GUEVARA FANY -MIRANDA PEREIRA ISABEL SARITA	"FUNCIONALIDAD FAMILIAR Y SOLUCIÓN DE CONFLICTOS EN ESTUDIANTES DEL I Y III CICLO DEL INSTITUTO "LOS MOROCHUCOS", AYACUCHO - 2022"
8	DE LA CRUZ SAJAMI JESSIE MILAGROS	"MALTRATO INFANTIL Y RELACIONES INTERPERSONALES DE LOS RESIDENTES DEL CENTRO DE ATENCIÓN RESIDENCIAL "SANTA TERESITA DEL NIÑO JESÚS" TINGO MARÍA 2021"
9	-ASTUPUMA ESTRADA MARITZA LORENA -AGUILAR ACOSTA MÓNICA	"ESTRÉS LABORAL Y ESTRATEGIAS DE AFRONTAMIENTO DEL PERSONAL DE ENFERMERÍA DEL SERVICIO DE EMERGENCIA, HOSPITAL II LIMA NORTE, CALLAO 2022"
10	-ROBLES YUCRA IDA -HINOSTROZA HUAMÁN JACKELIN MILAGROS	"CLIMA LABORAL Y COMPROMISO ORGANIZACIONAL DE LOS COLABORADORES DEL ÁREA DE PRODUCCIÓN DEL LABORATORIO GMPACK SERVICE S.A. LIMA, 2021"
11	BECERRA PINEDA MAGALY ROXANA	"INFLUENCIA DE LA FAMILIA EN LA REINSERCIÓN DE INTERNOS SENTENCIADOS POR EL DELITO DE VIOLACIÓN DEL PENAL DE TACNA 2021"
12	DÍAZ CHUQUIRUNA GLORIA JANETH	"INFLUENCIA DE LOS FACTORES SOCIALES EN LA VIOLENCIA CONTRA LA MUJER DISTRITO DE BAÑOS DEL INCA, CAJAMARCA, 2021"
13	BAYONA GAMBINI ELKE ORTENCIA	"VIOLENCIA DE GÉNERO Y CALIDAD DE VIDA DE LAS FAMILIAS DEL BARRIO 7 DE MARZO DE QUECHCAP, HUARAZ -2022"
14	-GUEVARA CANO HAYDEE KARINA -GIRALDO SANCHEZ JOSSELINE MERCEDES	"VIOLENCIA FAMILIAR Y CALIDAD DE VIDA DE LAS MUJERES EN EL ASENTAMIENTO HUMANO LA FLOR EN CARABAYLLO, 2022"
15	FLORES JUÁREZ ELIZABETH CAROLL	"NIVEL DE AUTOESTIMA EN MADRES DE FAMILIA DE LA INSTITUCIÓN EDUCATIVA N°118 "MI MUNDO FELIZ", CALLAO 2022"

ARTÍCULO SEGUNDO: DISPONER que las áreas competentes tomen conocimiento de la presente resolución con la finalidad de dar las facilidades para la ejecución de la presente investigación.

REGÍSTRESE, COMUNÍQUESE Y ARCHÍVESE



Dra. Dioses Lescano Nelly

Decana de la Facultad de Derecho y Humanidades
Distribución: Rectorado, Vicerrectorado Académico, Vicerrectorado de Investigación, Decanos de Facultad, Jefes de Área Archivo.

ADMISIÓN E INFORMES

074 481610 - 074 481632

CAMPUS USS

5, carretera a Pimentel

Chiclayo, Perú



Mg. Delgado Vega Paula Elena

Secretaria Académica Facultad de Derecho y Humanidades

Anexo 2

Formato de Instrumento de recolección de datos Cuestionario de Violencia familiar

El presente instrumento nos permitirá recolectar datos valiosos para nuestra investigación titulada “**Violencia familiar y calidad de vida de las mujeres del AA. HH La Flor Carabaylo, 2022**”, por lo que se agradece su participación:

Escala	Valores
1	Siempre
2	Casi siempre
3	A veces
4	Casi nunca
5	Nunca

N°	ITEMS	1	2	3	4	5
Violencia Psicológica						
1	¿Su pareja ha amenazado con suicidarse si usted lo abandona?					
2	¿Usted siente temor cuando su pareja llega a la casa?					
3	¿Su pareja le impide hablar por celular con otras personas?					
4	¿Su pareja le prohíbe frecuentar a sus familiares?					
5	¿Cuándo usted brinda una opinión, su pareja le obliga a callar?					
6	¿Su pareja la humilla frente de otras personas?					
Violencia Sexual						
7	¿Ha sufrido algún tipo de lesión a causa de los tocamientos indebidos ocasionados por algún miembro de su familia?					
8	¿Su pareja la ha agredido física y/o sexualmente?					
9	¿Alguna vez algún miembro de su familia te ha manipulado para tener relaciones sexuales?					
10	¿Su pareja le ha dicho que sexualmente no le satisface?					
11	¿Su pareja la obliga a tener relaciones sexuales sin su consentimiento?					
12	¿Su pareja le ha obligado a abortar?					
13	¿Ha necesitado atención médica a causa de las agresiones sexuales realizadas por su pareja?					

Cuestionario de Calidad de vida

El presente instrumento nos permitirá recolectar datos valiosos para nuestra investigación titulada “**Violencia familiar y calidad de vida de las mujeres del AA. HH La Flor Carabaylo, 2022**”, por lo que se agradece su participación:

Escala	Valores
1	Siempre
2	Casi siempre
3	A veces
4	Casi nunca
5	Nunca

N°	ITEMS	1	2	3	4	5
	Autoestima					
1	¿Noto que me levanto físico y mentalmente cansada?					
2	¿Está convencida de que tiene cualidades?					
3	¿Te sientes deprimida e infeliz?					
4	¿Piensa que es una fracasada?					
5	¿Piensa que no es buena persona?					
6	¿Has tenido pensamiento o deseos suicidas?					
	Habilidades sociales					
7	¿Se siente cómoda relacionándose con otras personas en eventos sociales?					
8	¿Presta atención a la persona que te está hablando y haces un esfuerzo para comprender lo que te está diciendo?					
9	¿Tomas en cuenta los consejos de las demás personas?					
10	¿Pide disculpas a los demás por haber realizado un acto inadecuado?					
11	¿Intenta persuadir a los demás de que tus ideas son mejores y que serán de mayor utilidad que las de la otra persona?					
12	¿Permite que los demás conozcan lo que sientes?					

Anexo 3

Cartilla de Validación del instrumento

FORMATO DE VALIDACIÓN DE INSTRUMENTOS DE INVESTIGACIÓN

EL CUESTIONARIO

AUTOR

GUEVARA CANO, HAYDEE KARINA

GIRALDO SÁNCHEZ, JOSSELINE MERCEDES

ASESOR METODOLÓGICO

URIOL CASTILLO, GAUDY TERESA

TUTOR DE CONTENIDO

GUEVARA CANO, HAYDEE KARINA

GIRALDO SÁNCHEZ, JOSSELINE MERCEDES

2022

Solicitud

Estimado (a) señor (a): Desiree Salazar Ramírez

Motiva la presente el solicitar su valiosa colaboración en la revisión del instrumento anexo, el cual tiene como objetivo de obtener la validación del instrumento de investigación: Cuestionario que se aplicará para el desarrollo de la tesis con fines de titulación, denominada "Violencia Familiar y Calidad de vida de las mujeres del asentamiento humano La Flor en Carabaylo, 2022."

Acudo a usted debido a sus conocimientos y experiencias en la materia, los cuales aportarían una útil y completa información para la culminación exitosa de este trabajo de investigación.

Gracias por su valioso aporte y participación.

Atentamente,



JOSELINE GIRALDO SANCHEZ
DNI: 47235874



HAYDEE GUEVARA CANO
DNI:43302077

GUÍA, JUICIO DE EXPERTOS

1. Identificación del Experto

Nombre y Apellidos: Desiree Salazar Ramirez

Centro laboral: Unidad Funcional MAMIS en el Hospital María Auxiliadora

Título profesional: Psicóloga

Grado: Magister

Mención: Psicóloga Educativa

Institución donde lo obtuvo: Universidad Cesar Vallejo

Otros estudios: 2^{da} Especialidad en Psicología Clínica y de la Salud

2. Instrucciones

Estimado(a) especialista, a continuación, se muestra un conjunto de indicadores, el cual tienes que evaluar con criterio ético y estrictez científica, la validez del instrumento propuesto (véase anexo N° 1).

Para evaluar dicho instrumento, marca con un aspa(x) una de las categorías contempladas en el cuadro:

1: Inferior al básico 2: Básico 3: Intermedio 4: Sobresaliente 5: Muy sobresaliente

3. Juicio de experto

INDICADORES	CATEGORÍA				
	1	2	3	4	5
1. Las dimensiones de la variable responden a un contexto teórico de forma (visión general)					X
2. Coherencia entre dimensión e indicadores (visión general)					X
3. El número de indicadores, evalúan las dimensiones y por consiguiente la variable seleccionada (visión general)					X
4. Los ítems están redactados en forma clara y precisa, sin ambigüedades (claridad y precisión)					X
5. Los ítems guardan relación con los indicadores de las variables(coherencia)					X
6. Los ítems han sido redactados teniendo en cuenta la prueba piloto (pertinencia y eficacia)					X

7. Los ítems han sido redactados teniendo en cuenta la validez de contenido					X
8. Presenta algunas preguntas distractoras para controlar la contaminación de las respuestas (control de sesgo)					X
9. Los ítems han sido redactados de lo general a lo particular(orden)					X
10. Los ítems del instrumento, son coherentes en términos de cantidad(extensión)					X
11. Los ítems no constituyen riesgo para el encuestado(inocuidad)					X
12. Calidad en la redacción de los ítems (visión general)					X
13. Grado de objetividad del instrumento (visión general)					X
14. Grado de relevancia del instrumento (visión general)					X
15. Estructura técnica básica del instrumento (organización)					X
Puntaje parcial					
Puntaje total					75

Nota: Índice de validación del juicio de experto (lvje) = [puntaje obtenido / 75] x 100=.....

4. Escala de validación

Muy baja	Baja	Regular	Alta	Muy Alta
00-20 %	21-40 %	41-60 %	61-80%	81-100%
El instrumento de investigación está observado		El instrumento de investigación requiere reajustes para su aplicación		El instrumento de investigación está apto para su aplicación
Interpretación: Cuanto más se acerque el coeficiente a cero (0), mayor error habrá en la validez				

5. Conclusión general de la validación y sugerencias (en coherencia con el nivel de validación alcanzado)

Se muestra el cuestionario adecuado es claro y coherente

6. Constancia de Juicio de experto

El que suscribe, Desiree Salazar Ramírez identificada con DNI. N.º 09275582 certifico que realicé el juicio del experto al instrumento diseñado por el (los) testistas

1. Guevara Cano, Haydee Karina
2. Giraldo Sánchez, Josseline Mercedes

En la investigación denominada: Violencia familiar y Calidad de vida de las mujeres del asentamiento humano La Flor en Carabayllo, 2022

HOSPITAL GENERAL DE CARABAYLLO
Firma del experto
Psic. DESIREE SALAZAR RAMÍREZ
D. N.º 09275582

GUÍA, JUICIO DE EXPERTOS

1. Identificación del Experto

Nombre y Apellidos: Gisella Yanire Delgado Castillo

Centro laboral: Hospital Daniel A. Carrión e INPPARES

Título profesional: Lic. En Trabajo Social, grado licenciado, Universidad Inca Garcilaso de la Vega.

Título: Magister en Gobierno y Gerencia en Salud, Grado Magister. Universidad Peruana Cayetano Heredia

Título Doctora en Educación, Grado Doctora. Universidad Cesar Vallejos

Otros estudios:.....

2. Instrucciones

Estimado(a) especialista, a continuación, se muestra un conjunto de indicadores, el cual tienes que evaluar con criterio ético y estrictez científica, la validez del instrumento propuesto (véase anexo N° 1).

Para evaluar dicho instrumento, marca con un aspa(x) una de las categorías contempladas en el cuadro:

1: Inferior al básico 2: Básico 3: Intermedio 4: Sobresaliente 5: Muy sobresaliente

3. Juicio de experto

INDICADORES	CATEGORÍA				
	1	2	3	4	5
1. Las dimensiones de la variable responden a un contexto teórico de forma(visión general)					X
2. Coherencia entre dimensión e indicadores(visión general)					X
3. El número de indicadores , evalúan las dimensiones y por consiguiente la variable seleccionada(visión general)					X
4. Los ítems están redactados en forma clara y precisa, sin ambigüedades(claridad y precisión)					X
5. Los ítems guardan relación con los indicadores de las variables(coherencia)					X
6. Los ítems han sido redactados teniendo en cuenta la prueba piloto(pertinencia y eficacia)					X
7. Los ítems han sido redactados teniendo en cuenta la validez de contenido					X

8. Presenta algunas preguntas distractoras para controlar la contaminación de las respuestas (control de sesgo)					X
9. Los ítems han sido redactados de lo general a lo particular(orden)					X
10. Los ítems del instrumento, son coherentes en términos de cantidad(extensión)					X
11. Los ítems no constituyen riesgo para el encuestado(inocuidad)					X
12. Calidad en la redacción de los ítems (visión general)					X
13. Grado de objetividad del instrumento (visión general)					X
14. Grado de relevancia del instrumento (visión general)					X
15. Estructura técnica básica del instrumento (organización)					X
Puntaje parcial					75
Puntaje total					

Nota: Índice de validación del juicio de experto (Ivje) = [puntaje obtenido / 75] x 100=.....

4. Escala de validación

Muy baja	Baja	Regular	Alta	Muy Alta
00-20 %	21-40 %	41-60 %	61-80%	81-100%
El instrumento de investigación está observado			El instrumento de investigación requiere reajustes para su aplicación	El instrumento de investigación está apto para su aplicación
Interpretación: Cuanto más se acerque el coeficiente a cero (0), mayor error habrá en la validez				

5. Conclusión general de la validación y sugerencias (en coherencia con el nivel de validación alcanzado):.....

.....

.....

.....

6. Constancia de Juicio de experto

El que suscribe, GISELLA YANIRE DELGADO CASTILLO, identificada con DNI. N°25828641, certifico que realicé el juicio del experto al instrumento diseñado por el (los) testistas

1. Guevara Cano, Haydee Karina
2. Giraldo Sánchez, Josseline Mercedes

En la investigación denominada: Violencia familiar y Calidad de vida de las mujeres del asentamiento humano La Flor en Carabaylo, 2022



Dra. Gisella Yanire Delgado Castillo
Trabajadora Social
CTSP 4640

GUÍA, JUICIO DE EXPERTOS

1. Identificación del Experto

Nombre y Apellidos: I lla Flor Gil Altamirano

Centro laboral: Unidad Funcional MAMIS en el Hospital María Auxiliadora

Título profesional: Trabajadora Social

Grado: Magister

Mención: UNIFE: Derecho familiar

Institución donde lo obtuvo: UNFV

Otros estudios: Egresada Doctorado en Educación

2. Instrucciones

Estimado(a) especialista, a continuación, se muestra un conjunto de indicadores, el cual tienes que evaluar con criterio ético y estrictez científica, la validez del instrumento propuesto (véase anexo N° 1). Para evaluar dicho instrumento, marca con un aspa(x) una de las categorías contempladas en el cuadro:

1: Inferior al básico 2: Básico 3: Intermedio 4: Sobresaliente 5: Muy sobresaliente

3. Juicio de experto

INDICADORES	CATEGORÍA				
	1	2	3	4	5
1. Las dimensiones de la variable responden a un contexto teórico de forma (visión general)					X
2. Coherencia entre dimensión e indicadores (visión general)					X
3. El número de indicadores, evalúan las dimensiones y por consiguiente la variable seleccionada (visión general)					X
4. Los ítems están redactados en forma clara y precisa, sin ambigüedades (claridad y precisión)					X
5. Los ítems guardan relación con los indicadores de las variables(coherencia)					X
6. Los ítems han sido redactados teniendo en cuenta la prueba piloto (pertinencia y eficacia)					X

7. Los ítems han sido redactados teniendo en cuenta la validez de contenido					X
8. Presenta algunas preguntas distractoras para controlar la contaminación de las respuestas (control de sesgo)					X
9. Los ítems han sido redactados de lo general a lo particular(orden)					X
10. Los ítems del instrumento, son coherentes en términos de cantidad(extensión)					X
11. Los ítems no constituyen riesgo para el encuestado(inocuidad)					X
12. Calidad en la redacción de los ítems (visión general)					X
13. Grado de objetividad del instrumento (visión general)					X
14. Grado de relevancia del instrumento (visión general)					X
15. Estructura técnica básica del instrumento (organización)					X
Puntaje parcial					
Puntaje total					75

Nota: Índice de validación del juicio de experto (Ivje) = [puntaje obtenido / 75] x 100=.....

4. Escala de validación

Muy baja	Baja	Regular	Alta	Muy Alta
00-20 %	21-40 %	41-60 %	61-80%	81-100%
El instrumento de investigación está observado			El instrumento de investigación requiere reajustes para su aplicación	El instrumento de investigación está apto para su aplicación
Interpretación: Cuanto más se acerque el coeficiente a cero (0), mayor error habrá en la validez				

5. Conclusión general de la validación y sugerencias (en coherencia con el nivel de validación alcanzado)

El cuestionario es coherente y cuenta con preguntas claras y concisas

6. Constancia de Juicio de experto

El que suscribe, Lila Fior Gil Altamirano identificado con DNI. N.º 08386769 certifico que realicé el juicio del experto al instrumento diseñado por el (los) testistas

1. Guevara Cano, Haydee Karina
2. Giraldo Sánchez, Josseline Mercedes

En la investigación denominada: Violencia familiar y Calidad de vida de las mujeres del Asentamiento humano La Flor en Carabayllo, 2022



The image shows a handwritten signature in blue ink over a circular official stamp. The stamp contains the text: 'MUNICIPALIDAD DE CARABAYLLO', 'SECRETARÍA DE SALUD', 'Firma del experto', 'MAY. LILA FIOR GIL ALTAMIRANO', and 'DNI. 08386769'. To the right of the stamp is a small logo with a heart and the word 'MAMA'.

Firma del experto